



Estado
de Coahuila

Secretaría de Educación

INSTITUTO TECNOLÓGICO DE ESTUDIOS SUPERIORES DE LA REGIÓN CARBONÍFERA

TERCER AVANCE DE GESTIÓN FINANCIERA DEL EJERCICIO FISCAL 2023

PERÍODO
JULIO - SEPTIEMBRE 2023





Estado
de Coahuila

Secretaría de Educación

I.- INFORMACIÓN CONTABLE





Informe de Avance de Gestión Financiera Tercer Trimestre 2023
INSTITUTO TECNOLÓGICO DE ESTUDIOS SUPERIORES DE LA REGIÓN CARBONÍFERA)
Estado de Situación Financiera
 Al 30 de septiembre de 2023 y al 31 de diciembre de 2022
 (Cifras en Pesos)



Concepto	2023	2022	Concepto	2023	2022
ACTIVO			PASIVO		
Activo Circulante			Activo Circulante		
Efectivo y Equivalentes	11,114,621.12	8,024,663.57	Cuentas por Pagar a Corto Plazo	2,760,029.23	4,552,511.23
Derechos a Recibir Efectivo o Equivalentes	52,460.36	0.00	Documentos por Pagar a Corto Plazo	0.00	0.00
Derechos a Recibir Bienes o Servicios	53,100.00	0.00	Porción a Corto Plazo de la Deuda Pública a Largo Plazo	0.00	0.00
Inventarios	0.00	0.00	Títulos y Valores a Corto Plazo	0.00	0.00
Almacenes	0.00	0.00	Pasivos Diferidos a Corto Plazo	0.00	0.00
Estimación por Pérdida o Deterioro de Activos Circulantes	0.00	0.00	Fondos y Bienes de Terceros en Garantía y/o Administración a Corto Plazo	0.00	0.00
Otros Activos Circulantes	0.00	0.00	Provisiones a Corto Plazo	10,637,229.00	8,387,229.00
Total de Activos Circulantes	11,220,181.48	8,024,663.57	Otros Pasivos a Corto Plazo	0.00	0.00
Activo No Circulante			Total de Pasivos Circulantes	13,397,258.23	12,939,740.23
Inversiones Financieras a Largo Plazo	0.00	0.00	Pasivo No Circulante		
Derechos a Recibir Efectivo o Equivalentes a Largo Plazo	0.00	0.00	Cuentas por Pagar a Largo Plazo	0.00	0.00
Bienes Inmuebles, Infraestructura y Construcciones en Proceso	28,089,740.19	24,774,242.10	Documentos por Pagar a Largo Plazo	0.00	0.00
Bienes Muebles	46,092,585.04	46,049,528.77	Deuda Pública a Largo Plazo	0.00	0.00
Activos Intangibles	26,408.45	26,408.45	Pasivos Diferidos a Largo Plazo	0.00	0.00
Depreciación, Deterioro y Amortización Acumulada de Bienes	-49,297,944.50	-47,626,993.49	Fondos y Bienes de Terceros en Garantía y/o Administración a Largo Plazo	0.00	0.00
Activos Diferidos	0.00	0.00	Provisiones a Largo Plazo	0.00	0.00
Estimación por Pérdida o Deterioro de Activos no Circulantes	0.00	0.00	Total de Pasivos No Circulantes	0.00	0.00
Otros Activos no Circulantes	0.00	0.00	Total del Pasivo	13,397,258.23	12,939,740.23
Total de Activos No Circulantes	24,910,789.18	23,223,185.83	HACIENDA PÚBLICA/ PATRIMONIO		
Total del Activo	36,130,970.66	31,247,849.40	Hacienda Pública/Patrimonio Contribuido	28,788,801.16	28,788,801.16
			Aportaciones	32,071,213.76	32,071,213.76
			Donaciones de Capital	0.00	0.00
			Actualización de la Hacienda Pública/Patrimonio	-3,282,412.60	-3,282,412.60



Informe de Avance de Gestión Financiera Tercer Trimestre 2023
INSTITUTO TECNOLÓGICO DE ESTUDIOS SUPERIORES DE LA REGIÓN CARBONÍFERA)

Estado de Situación Financiera

Al 30 de septiembre de 2023 y al 31 de diciembre de 2022
 (Cifras en Pesos)



Estado de Coahuila

Concepto	2023	2022	Concepto	2023	2022
Hacienda Pública/Patrimonio Generado	-6,055,086.73		Hacienda Pública/Patrimonio Generado	-6,055,086.73	-10,480,691.99
Resultados del Ejercicio (Ahorro/Desahorro)	4,426,736.88		Resultados del Ejercicio (Ahorro/Desahorro)	4,426,736.88	-1,543,839.14
Resultados de Ejercicios Anteriores	6,838,809.01		Resultados de Ejercicios Anteriores	6,838,809.01	8,382,648.15
Revalúos	0.00		Revalúos	0.00	0.00
Reservas	0.00		Reservas	0.00	0.00
Rectificaciones de Resultados de Ejercicios Anteriores	-17,320,634.62		Rectificaciones de Resultados de Ejercicios Anteriores	-17,320,634.62	-17,319,501.00
Exceso o Insuficiencia en la Actualización de la Hacienda Pública/Patrimonio	0.00		Exceso o Insuficiencia en la Actualización de la Hacienda Pública/Patrimonio	0.00	0.00
Resultado por Posición Monetaria	0.00		Resultado por Posición Monetaria	0.00	0.00
Resultado por Tenencia de Activos no Monetarios	0.00		Resultado por Tenencia de Activos no Monetarios	0.00	0.00
Total Hacienda Pública/Patrimonio	22,733,712.43		Total Hacienda Pública/Patrimonio	22,733,712.43	18,308,109.17
Total del Pasivo y Hacienda Pública/Patrimonio	36,130,970.66		Total del Pasivo y Hacienda Pública/Patrimonio	36,130,970.66	31,247,849.40

Bejo protesta de decir verdad declaramos que los Estados Financieros y sus notas, son razonablemente correctos y son responsabilidad del emisor.

Elpidio Pérez Valdes

C.P. ELPIDIO PEREZ VALDES
 SUBDIRECTOR DE SERVICIOS ADMINISTRATIVOS

M.P. Sarilú Cárdenas Rodríguez

M.P. SARILÚ CÁRDENAS RODRÍGUEZ
 DIRECTORA DE PLANEACIÓN Y VINCULACIÓN

Dr. Luis Carlos Longares Vidal

DR. LUIS CARLOS LONGARES VIDAL
 DIRECTOR GENERAL



INSTITUTO TECNOLÓGICO DE ESTUDIOS SUPERIORES DE LA REGIÓN
CARBONÍFERA)

Estado de Actividades

Del 1 de julio al 30 de septiembre de 2023 y 2022
(Cifras en Pesos)



Estado de Coahuila

Concepto	2023	2022
INGRESOS Y OTROS BENEFICIOS		
Ingresos de Gestión	7,038,054.72	5,746,540.17
Impuestos	0.00	0.00
Cuotas y Aportaciones de Seguridad Social	0.00	0.00
Contribuciones de Mejoras	0.00	0.00
Derechos	0.00	0.00
Productos	129,042.03	79,842.78
Aprovechamientos	0.00	0.00
Ingresos por Venta de Bienes y Prestación de Servicios	6,909,012.69	5,666,697.39
Participaciones, Aportaciones, Convenios, Incentivos Derivados de la Colaboración Fiscal, Fondos Distintos de Aportaciones, Transferencias, Asignaciones, Subsidios y Subvenciones, y Pensiones y Jubilaciones	21,624,526.82	19,168,732.50
Participaciones, Aportaciones, Convenios, Incentivos Derivados de la Colaboración Fiscal y Fondos Distintos de Aportaciones	21,624,526.82	19,168,732.50
Transferencias, Asignaciones, Subsidios y Subvenciones, y Pensiones y Jubilaciones	0.00	0.00
Otros Ingresos y Beneficios	0.00	0.00
Ingresos Financieros	0.00	0.00
Incremento por Variación de Inventarios	0.00	0.00
Disminución del Exceso de Estimaciones por Pérdida o Deterioro u Obsolescencia	0.00	0.00
Disminución del Exceso de Provisiones	0.00	0.00
Otros Ingresos y Beneficios Varios	0.00	0.00
Total de Ingresos y Otros Beneficios	28,662,581.54	24,915,272.67
GASTOS Y OTRAS PÉRDIDAS		
Gastos de Funcionamiento	25,636,451.82	19,607,024.24
Servicios Personales	21,818,903.41	16,771,611.30
Materiales y Suministros	1,355,523.34	1,008,127.52
Servicios Generales	2,462,025.07	1,827,285.42
Transferencias, Asignaciones, Subsidios y Otras Ayudas	784,501.05	81,580.00
Transferencias Internas y Asignaciones al Sector Público	0.00	0.00
Transferencias al Resto del Sector Público	0.00	0.00
Subsidios y Subvenciones	0.00	0.00
Ayudas Sociales	784,501.05	81,580.00
Pensionamientos y Jubilaciones	0.00	0.00
Transferencias a Fideicomisos, Mandatos y Contratos Análogos	0.00	0.00
Transferencias a la Seguridad Social	0.00	0.00
Donativos	0.00	0.00
Transferencias al Exterior	0.00	0.00
Participaciones y Aportaciones	0.00	0.00
Participaciones	0.00	0.00
Aportaciones	0.00	0.00
Convenios	0.00	0.00
Intereses, Comisiones y Otros Gastos de la Deuda Pública	0.00	0.00
Intereses de la Deuda Pública	0.00	0.00
Comisiones de la Deuda Pública	0.00	0.00
Gastos de la Deuda Pública	0.00	0.00
Costo por Coberturas	0.00	0.00
Apoyos Financieros	0.00	0.00



**INSTITUTO TECNOLÓGICO DE ESTUDIOS SUPERIORES DE LA REGIÓN
CARBONÍFERA)**

Estado de Actividades

Del 1 de julio al 30 de septiembre de 2023 y 2022
(Cifras en Pesos)



Estado de Coahuila

Concepto	2023	2022
Otros Gastos y Pérdidas Extraordinarias	992,013.48	902,472.73
Estimaciones, Depreciaciones, Deterioros, Obsolescencia y Amortizaciones	992,013.48	902,472.73
Provisiones	0.00	0.00
Disminución de Inventarios	0.00	0.00
Otros Gastos	0.00	0.00
Inversión Pública	0.00	0.00
Inversión Pública no Capitalizable	0.00	0.00
Total de Gastos y Otras Pérdidas	27,412,966.35	20,591,076.97
Resultados del Ejercicio (Ahorro/Desahorro)	1,249,515.19	4,324,195.70

Bajo protesta de decir verdad declaramos que los Estados Financieros y sus notas, son razonablemente correctos y son responsabilidad del emisor.


C. P. ELPIDIO PEREZ VALDES
SUBDIRECTOR DE SERVICIOS
ADMINISTRATIVOS


M. P. SARILÚ CÁRDENAS RODRIGUEZ
DIRECTORA DE PLANEACION Y
VINCULACION


DR. LUIS CARLOS LONGARES VIDAL
DIRECTOR GENERAL



Informe de Avance de Gestión Financiera Tercer Trimestre 2023
INSTITUTO TECNOLÓGICO DE ESTUDIOS SUPERIORES DE LA REGIÓN
CARBONÍFERA)

Estado de Actividades

Del 1 de enero al 30 de septiembre de 2023 y 2022
(Cifras en Pesos)



Concepto	2023	2022
INGRESOS Y OTROS BENEFICIOS		
Ingresos de Gestión	14,243,530.53	12,082,524.04
Impuestos	0.00	0.00
Cuotas y Aportaciones de Seguridad Social	0.00	0.00
Contribuciones de Mejoras	0.00	0.00
Derechos	0.00	0.00
Productos	457,647.83	198,925.95
Aprovechamientos	0.00	0.00
Ingresos por Venta de Bienes y Prestación de Servicios	13,785,882.70	11,883,598.09
Participaciones, Aportaciones, Convenios, Incentivos Derivados de la Colaboración Fiscal, Fondos Distintos de Aportaciones, Transferencias, Asignaciones, Subsidios y Subvenciones, y Pensiones y Jubilaciones	61,929,568.36	57,869,287.50
Participaciones, Aportaciones, Convenios, Incentivos Derivados de la Colaboración Fiscal y Fondos Distintos de Aportaciones	61,929,568.36	57,869,287.50
Transferencias, Asignaciones, Subsidios y Subvenciones, y Pensiones y Jubilaciones	0.00	0.00
Dtros Ingresos y Beneficios	0.00	90,386.00
Ingresos Financieros	0.00	0.00
Incremento por Variación de Inventarios	0.00	0.00
Disminución del Exceso de Estimaciones por Pérdida o Deterioro u Obsolescencia	0.00	0.00
Disminución del Exceso de Provisiones	0.00	90,386.00
Otros Ingresos y Beneficios Varios	0.00	0.00
Total de Ingresos y Otros Beneficios	76,173,098.89	70,042,197.54
GASTOS Y OTRAS PÉRDIDAS		
Gastos de Funcionamiento	67,791,373.94	60,561,247.82
Servicios Personales	57,632,192.33	51,321,559.22
Materiales y Suministros	3,622,519.86	2,560,423.38
Servicios Generales	6,536,661.75	6,679,265.22
Transferencias, Asignaciones, Subsidios y Otras Ayudas	1,323,743.40	600,849.00
Transferencias Internas y Asignaciones al Sector Público	0.00	0.00
Transferencias al Resto del Sector Público	0.00	0.00
Subsidios y Subvenciones	0.00	0.00
Ayudas Sociales	1,323,743.40	600,849.00
Pensiones y Jubilaciones	0.00	0.00
Transferencias a Fideicomisos, Mandatos y Contratos Análogos	0.00	0.00
Transferencias a la Seguridad Social	0.00	0.00
Donativos	0.00	0.00
Transferencias al Exterior	0.00	0.00
Participaciones y Aportaciones	0.00	0.00
Participaciones	0.00	0.00
Aportaciones	0.00	0.00
Convenios	0.00	0.00
Intereses, Comisiones y Otros Gastos de la Deuda Pública	0.00	0.00
Intereses de la Deuda Pública	0.00	0.00
Comisiones de la Deuda Pública	0.00	0.00
Gastos de la Deuda Pública	0.00	0.00
Costo por Coberturas	0.00	0.00
Apoyos Financieros	0.00	0.00



Informe de Avance de Gestión Financiera Tercer Trimestre 2023
INSTITUTO TECNOLÓGICO DE ESTUDIOS SUPERIORES DE LA REGIÓN
CARBONÍFERA)


Estado de Actividades

Del 1 de enero al 30 de septiembre de 2023 y 2022
(Cifras en Pesos)




Concepto	2023	2022
Otros Gastos y Pérdidas Extraordinarias	2,631,244.67	3,154,880.79
Estimaciones, Depreciaciones, Deterioros, Obsolescencia y Amortizaciones	2,631,244.67	2,820,106.79
Provisiones	0.00	334,774.00
Disminución de Inventarios	0.00	0.00
Otros Gastos	0.00	0.00
Inversión Pública	0.00	0.00
Inversión Pública no Capitalizable	0.00	0.00
Total de Gastos y Otras Pérdidas	71,746,362.01	64,316,977.61
Resultados del Ejercicio (Ahorro/Desahorro)	4,426,736.88	5,725,219.93

Bajo protesta de decir verdad declaramos que los Estados Financieros y sus notas, son razonablemente correctos y son responsabilidad del emisor.


C. P. ELPIDIO PÉREZ VALDES
SUBDIRECTOR DE SERVICIOS
ADMINISTRATIVOS


M. P. SARILÚ CÁRDENAS RODRÍGUEZ
DIRECTORA DE PLANEACION Y
VINCULACION


DR. LUIS CARLOS LONGARES VIDAL
DIRECTOR GENERAL



**INSTITUTO TECNOLÓGICO DE ESTUDIOS SUPERIORES DE LA REGIÓN
CARBONÍFERA)**

Estado de Variación en la Hacienda Pública

Del 1 de julio al 30 de septiembre de 2023

(Cifras en Pesos)



Estado de Coahuila

Concepto	Hacienda Pública / Patrimonio Contribuido	Hacienda Pública / Patrimonio Generado de Ejercicios Anteriores	Hacienda Pública / Patrimonio Generado del Ejercicio	Exceso o Insuficiencia en la Actualización de la Hacienda Pública /	Total
Hacienda Pública/Patrimonio Contribuido Neto de 2023	28,788,801.16	0.00	0.00	0.00	28,788,801.16
Aportaciones	32,071,213.76	0.00	0.00	0.00	32,071,213.76
Donaciones de Capital	0.00	0.00	0.00	0.00	0.00
Actualización de la Hacienda Pública/Patrimonio	-3,282,412.60	0.00	0.00	0.00	-3,282,412.60
Hacienda Pública/Patrimonio Generado Neto de 2023	0.00	-10,485,155.37	3,177,121.69	0.00	-7,308,033.68
Resultados del Ejercicio (Ahorro/ Desahorro)	0.00	0.00	3,177,121.69	0.00	3,177,121.69
Resultados de Ejercicios Anteriores	0.00	6,838,809.01	0.00	0.00	6,838,809.01
Revalúos	0.00	0.00	0.00	0.00	0.00
Reservas	0.00	0.00	0.00	0.00	0.00
Rectificaciones de Resultados de Ejercicios Anteriores	0.00	-17,323,964.38	0.00	0.00	-17,323,964.38
Exceso o Insuficiencia en la Actualización de la Hacienda Pública/Patrimonio Neto de 2023	0.00	0.00	0.00	0.00	0.00
Resultado por Posición Monetaria	0.00	0.00	0.00	0.00	0.00
Resultado por Tenencia de Activos no Monetarios	0.00	0.00	0.00	0.00	0.00
Hacienda Pública/Patrimonio Neto Final al 30 de Junio de 2023	28,788,801.16	-10,485,155.37	3,177,121.69	0.00	21,480,767.48
Cambios en la Hacienda Pública/Patrimonio Contribuido Neto de 2023	0.00	0.00	0.00	0.00	0.00
Aportaciones	0.00	0.00	0.00	0.00	0.00
Donaciones de Capital	0.00	0.00	0.00	0.00	0.00
Actualización de la Hacienda Pública/Patrimonio	0.00	0.00	0.00	0.00	0.00
Variaciones de la Hacienda Pública/Patrimonio Generado Neto de 2023	0.00	3,177,121.69	-1,924,176.74	0.00	1,252,944.95
Resultados del Ejercicio (Ahorro/ Desahorro)	0.00	0.00	1,249,615.19	0.00	1,249,615.19
Resultados de Ejercicios Anteriores	0.00	3,177,121.69	-3,177,121.69	0.00	0.00
Revalúos	0.00	0.00	0.00	0.00	0.00
Reservas	0.00	0.00	0.00	0.00	0.00
Rectificaciones de Resultados de Ejercicios Anteriores	0.00	0.00	3,329.76	0.00	3,329.76
Cambios en el Exceso o Insuficiencia en la Actualización de la Hacienda Pública/Patrimonio Neto de 2023	0.00	0.00	0.00	0.00	0.00
Resultado por Posición Monetaria	0.00	0.00	0.00	0.00	0.00
Resultado por Tenencia de Activos no Monetarios	0.00	0.00	0.00	0.00	0.00
Hacienda Pública/Patrimonio Neto Final al 30 de Septiembre de 2023	28,788,801.16	-7,308,033.68	1,252,944.95	0.00	22,733,712.43

Bajo protesta de decir verdad declaramos que los Estados Financieros y sus notas, son razonablemente correctos y son responsabilidad del emisor.

C.P. ELPIDIO PEREZ VALDES

SUBDIRECTOR DE SERVICIOS ADMINISTRATIVOS

M.P. SARILU CÁRDENAS RODRIGUEZ

DIRECTORA DE PLANEACION Y VINCULACION

DR. LUIS CARLOS LONGARES VIDAL

DIRECTOR GENERAL



Informe de Avance de Gestión Financiera Tercer Trimestre 2023
INSTITUTO TECNOLÓGICO DE ESTUDIOS SUPERIORES DE LA REGIÓN
CARBONÍFERA)



Estado de Variación en la Hacienda Pública
 Del 1 de enero al 30 de septiembre de 2023
 (Cifras en Pesos)

Concepto	Hacienda Pública / Patrimonio Contribuido	Hacienda Pública / Patrimonio Generado de Ejercicios Anteriores	Hacienda Pública / Patrimonio Generado del Ejercicio	Exceso o Insuficiencia en la Actualización de la Hacienda Pública /	Total
Hacienda Pública/Patrimonio Contribuido Neto de 2022	28,788,801.16	0.00	0.00	0.00	28,788,801.16
Aportaciones	32,071,213.76	0.00	0.00	0.00	32,071,213.76
Donaciones de Capital	0.00	0.00	0.00	0.00	0.00
Actualización de la Hacienda Pública/Patrimonio	-3,282,412.60	0.00	0.00	0.00	-3,282,412.60
Hacienda Pública/Patrimonio Generado Neto de 2022	0.00	-8,936,852.85	-1,543,839.14	0.00	-10,480,691.99
Resultados del Ejercicio (Ahorro/ Desahorro)	0.00	0.00	-1,543,839.14	0.00	-1,543,839.14
Resultados de Ejercicios Anteriores	0.00	8,382,648.15	0.00	0.00	8,382,648.15
Revalúos	0.00	0.00	0.00	0.00	0.00
Reservas	0.00	0.00	0.00	0.00	0.00
Rectificaciones de Resultados de Ejercicios Anteriores	0.00	-17,319,501.00	0.00	0.00	-17,319,501.00
Exceso o Insuficiencia en la Actualización de la Hacienda Pública/Patrimonio Neto de 2022	0.00	0.00	0.00	0.00	0.00
Resultado por Posición Monetaria	0.00	0.00	0.00	0.00	0.00
Resultado por Tenencia de Activos no Monetarios	0.00	0.00	0.00	0.00	0.00
Hacienda Pública/Patrimonio Neto Final de 2022	28,788,801.16	-8,936,852.85	-1,543,839.14	0.00	18,308,109.17
Cambios en la Hacienda Pública/Patrimonio Contribuido Neto de 2023	0.00	0.00	0.00	0.00	0.00
Aportaciones	0.00	0.00	0.00	0.00	0.00
Donaciones de Capital	0.00	0.00	0.00	0.00	0.00
Actualización de la Hacienda Pública/Patrimonio	0.00	0.00	0.00	0.00	0.00
Variaciones de la Hacienda Pública/Patrimonio Generado Neto de 2023	0.00	-1,543,839.14	5,969,442.40	0.00	4,425,603.26
Resultados del Ejercicio (Ahorro/ Desahorro)	0.00	0.00	4,426,736.88	0.00	4,426,736.88
Resultados de Ejercicios Anteriores	0.00	-1,543,839.14	1,543,839.14	0.00	0.00
Revalúos	0.00	0.00	0.00	0.00	0.00
Reservas	0.00	0.00	0.00	0.00	0.00
Rectificaciones de Resultados de Ejercicios Anteriores	0.00	0.00	-1,133.62	0.00	-1,133.62
Cambios en el Exceso o Insuficiencia en la Actualización de la Hacienda Pública/Patrimonio Neto de 2023	0.00	0.00	0.00	0.00	0.00
Resultado por Posición Monetaria	0.00	0.00	0.00	0.00	0.00
Resultado por Tenencia de Activos no Monetarios	0.00	0.00	0.00	0.00	0.00
Hacienda Pública/Patrimonio Neto Final al 30 de Septiembre de 2023	28,788,801.16	-10,480,691.99	4,425,603.26	0.00	22,733,712.43

Bajo protesta de decir verdad declaramos que los Estados Financieros y sus notas, son razonablemente correctos y son responsabilidad del emisor.

C.P. ELPIDIO PEREZ VALDES

M.P SARILÚ CÁRDENAS RODRIGUEZ

DR. LUIS CARLOS LONGARES VIDAL

SUBDIRECTOR DE SERVICIOS ADMINISTRATIVOS

DIRECTORA DE PLANEACION Y VINCULACION

DIRECTOR GENERAL



INSTITUTO TECNOLÓGICO DE ESTUDIOS SUPERIORES DE LA REGIÓN
CARBONÍFERA)

Estado de Cambios en la Situación Financiera

Del 1 de julio al 30 de septiembre de 2023



Concepto	Origen	Aplicación
ACTIVO	578,111.70	2,211,613.52
Activo Circulante	26,498.65	9,687.54
Efectivo y Equivalentes	0.00	9,687.54
Derechos a Recibir Efectivo o Equivalentes	13,598.65	0.00
Derechos a Recibir Bienes o Servicios	12,900.00	0.00
Inventarios	0.00	0.00
Almacenes	0.00	0.00
Estimación por Pérdida o Deterioro de Activos Circulantes	0.00	0.00
Dtros Activos Circulantes	0.00	0.00
Activo No Circulante	551,613.05	2,201,925.98
Inversiones Financieras a Largo Plazo	0.00	0.00
Derechos a Recibir Efectivo o Equivalentes a Largo Plazo	0.00	0.00
Bienes Inmuebles, Infraestructura y Construcciones en Proceso	0.00	2,201,925.98
Bienes Muebles	519,893.23	0.00
Activos Intangibles	0.00	0.00
Depreciación, Deterioro y Amortización Acumulada de Bienes	31,719.82	0.00
Activos Diferidos	0.00	0.00
Estimación por Pérdida o Deterioro de Activos no Circulantes	0.00	0.00
Dtros Activos no Circulantes	0.00	0.00
PASIVO	750,000.00	369,443.13
Pasivo Circulante	750,000.00	369,443.13
Cuentas por Pagar a Corto Plazo	0.00	369,443.13
Documentos por Pagar a Corto Plazo	0.00	0.00
Porción a Corto Plazo de la Deuda Pública a Largo Plazo	0.00	0.00
Títulos y Valores a Corto Plazo	0.00	0.00
Pasivos Diferidos a Corto Plazo	0.00	0.00
Fondos y Bienes de Terceros en Garantía y/o Administración a Corto Plazo	0.00	0.00
Provisiones a Corto Plazo	750,000.00	0.00
Otros Pasivos a Corto Plazo	0.00	0.00
Pasivo No Circulante	0.00	0.00
Cuentas por Pagar a Largo Plazo	0.00	0.00
Documentos por Pagar a Largo Plazo	0.00	0.00
Deuda Pública a Largo Plazo	0.00	0.00
Pasivos Diferidos a Largo Plazo	0.00	0.00
Fondos y Bienes de Terceros en Garantía y/o Administración a Largo Plazo	0.00	0.00
Provisiones a Largo Plazo	0.00	0.00
HACIENDA PÚBLICA/ PATRIMONIO	1,252,944.95	0.00
Hacienda Pública/Patrimonio Contribuido	0.00	0.00
Aportaciones	0.00	0.00
Donaciones de Capital	0.00	0.00
Actualización de la Hacienda Pública/Patrimonio	0.00	0.00
Hacienda Pública/Patrimonio Generado	1,252,944.95	0.00
Resultados del Ejercicio (Ahorro/ Desahorro)	1,249,615.19	0.00

Resultados de Ejercicios Anteriores	0.00	0.00
Revalúos	0.00	0.00
Reservas	0.00	0.00
Rectificaciones de Resultados de Ejercicios Anteriores	3,329.76	0.00
Exceso o Insuficiencia en la Actualización de la Hacienda Pública/Patrimonio	0.00	0.00
Resultado por Posición Monetaria	0.00	0.00
Resultado por Tenencia de Activos no Monetarios	0.00	0.00

Bajo protesta de decir verdad declaramos que los Estados Financieros y sus notas, son razonablemente correctos y son responsabilidad del emisor.




C. P. ÉLPIDIO PEREZ VALDES

SUBDIRECTOR DE SERVICIOS ADMINISTRATIVOS



M.P. SARILÚ CÁRDENAS RODRÍGUEZ

DIRECTORA DE PLANEACIÓN Y VINCULACIÓN



DR. LUIS CARLOS LONGARES VIDAL

DIRECTOR GENERAL



Informe de Avance de Gestión Financiera Tercer Trimestre 2023
INSTITUTO TECNOLÓGICO DE ESTUDIOS SUPERIORES DE LA REGIÓN
CARBONÍFERA)

Estado de Cambios en la Situación Financiera
 Del 1 de enero al 30 septiembre de 2023




Concepto	Origen	Aplicación
ACTIVO	1,670,951.01	6,554,072.27
Activo Circulante	0.00	3,195,517.91
Efectivo y Equivalentes	0.00	3,089,957.55
Derechos a Recibir Efectivo o Equivalentes	0.00	52,460.36
Derechos a Recibir Bienes o Servicios	0.00	53,100.00
Inventarios	0.00	0.00
Almacenes	0.00	0.00
Estimación por Pérdida o Deterioro de Activos Circulantes	0.00	0.00
Otros Activos Circulantes	0.00	0.00
Activo No Circulante	1,670,951.01	3,358,554.36
Inversiones Financieras a Largo Plazo	0.00	0.00
Derechos a Recibir Efectivo o Equivalentes a Largo Plazo	0.00	0.00
Bienes Inmuebles, Infraestructura y Construcciones en Proceso	0.00	3,315,498.09
Bienes Muebles	0.00	43,056.27
Activos Intangibles	0.00	0.00
Depreciación, Deterioro y Amortización Acumulada de Bienes	1,670,951.01	0.00
Activos Diferidos	0.00	0.00
Estimación por Pérdida o Deterioro de Activos no Circulantes	0.00	0.00
Otros Activos no Circulantes	0.00	0.00
PASIVO	2,250,000.00	1,792,482.00
Pasivo Circulante	2,250,000.00	1,792,482.00
Cuentas por Pagar a Corto Plazo	0.00	1,792,482.00
Documentos por Pagar a Corto Plazo	0.00	0.00
Porción a Corto Plazo de la Deuda Pública a Largo Plazo	0.00	0.00
Títulos y Valores a Corto Plazo	0.00	0.00
Pasivos Diferidos a Corto Plazo	0.00	0.00
Fondos y Bienes de Terceros en Garantía y/o Administración a Corto Plazo	0.00	0.00
Provisiones a Corto Plazo	2,250,000.00	0.00
Otros Pasivos a Corto Plazo	0.00	0.00
Pasivo No Circulante	0.00	0.00
Cuentas por Pagar a Largo Plazo	0.00	0.00
Documentos por Pagar a Largo Plazo	0.00	0.00
Deuda Pública a Largo Plazo	0.00	0.00
Pasivos Diferidos a Largo Plazo	0.00	0.00
Fondos y Bienes de Terceros en Garantía y/o Administración a Largo Plazo	0.00	0.00
Provisiones a Largo Plazo	0.00	0.00
HACIENDA PÚBLICA/ PATRIMONIO	5,970,576.02	1,544,972.76
Hacienda Pública/Patrimonio Contribuido	0.00	0.00
Aportaciones	0.00	0.00
Donaciones de Capital	0.00	0.00
Actualización de la Hacienda Pública/Patrimonio	0.00	0.00
Hacienda Pública/Patrimonio Generado	5,970,576.02	1,544,972.76
Resultados del Ejercicio (Ahorro/ Desahorro)	5,970,576.02	0.00

Resultados de Ejercicios Anteriores	0.00	1,543,839.14
Revalúos	0.00	0.00
Reservas	0.00	0.00
Rectificaciones de Resultados de Ejercicios Anteriores	0.00	1,133.62
Exceso o Insuficiencia en la Actualización de la Hacienda Pública/Patrimonio	0.00	0.00
Resultado por Posición Monetaria	0.00	0.00
Resultado por Tenencia de Activos no Monetarios	0.00	0.00


Bajo protesta de decir verdad declaramos que los Estados Financieros y sus notas, son razonablemente correctos y son responsabilidad del emisor.



C.P. ELPIDIO PEREZ VALDES
SUBDIRECTOR DE SERVICIOS ADMINISTRATIVO



M.P. SARILÚ CÁRDENAS RODRÍGUEZ
DIRECTORA DE PLANEACION Y VINCULACION




DR. LUÍS CARLOS LONGARES VIDAL
DIRECTOR GENERAL



Informe de Avance de Gestión Financiera Tercer Trimestre 2023
INSTITUTO TECNOLÓGICO DE ESTUDIOS SUPERIORES DE LA REGIÓN
CARBONÍFERA)



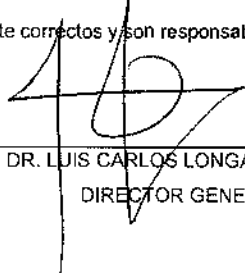
Estado de Flujos de Efectivo
Del 1 de julio al 30 de septiembre de 2023 y 2022
(Cifras en Pesos)



Concepto	2023	2022
Flujos de Efectivo de las Actividades de Operación		
Origen	31,243,638.19	25,376,601.76
Impuestos	0.00	0.00
Cuotas y Aportaciones de Seguridad Social	0.00	0.00
Contribuciones de Mejoras	0.00	0.00
Derechos	0.00	0.00
Productos	129,042.03	79,842.78
Aprovechamientos	0.00	0.00
Ingresos por Venta de Bienes y Prestación de Servicios	6,909,012.69	5,666,697.39
Participaciones, Aportaciones, Convenios, Incentivos Derivados de la Colaboración Fiscal y Fondos Distintos de Aportaciones	21,624,526.82	19,168,732.50
Transferencias, Asignaciones, Subsidios y Subvenciones, y Pensiones y Jubilaciones	0.00	0.00
Otros Orígenes de Operación	2,581,056.65	461,329.09
Aplicación	28,545,040.84	20,096,380.49
Servicios Personales	21,818,903.41	16,771,811.30
Materiales y Suministros	1,417,194.77	932,795.02
Servicios Generales	2,446,480.83	1,536,749.93
Transferencias Internas y Asignaciones al Sector Público	0.00	0.00
Transferencias al Resto del Sector Público	0.00	0.00
Subsidios y Subvenciones	0.00	0.00
Ayudas Sociales	784,501.05	81,580.00
Pensiones y Jubilaciones	0.00	0.00
Transferencias a Fideicomisos, Mandatos y Contratos Análogos	0.00	0.00
Transferencias a la Seguridad Social	0.00	0.00
Donativos	0.00	0.00
Transferencias al Exterior	0.00	0.00
Participaciones	0.00	0.00
Aportaciones	0.00	0.00
Convenios	0.00	0.00
Otras Aplicaciones de Operación	2,077,960.78	773,844.24
Flujos Netos de Efectivo por Actividades de Operación	2,698,597.35	5,280,221.27
Flujos de Efectivo de las Actividades de Inversión		
Origen	0.00	0.00
Bienes Inmuebles, Infraestructura y Construcciones en Proceso	0.00	0.00
Bienes Muebles	0.00	0.00
Otros Orígenes de Inversión	0.00	0.00
Aplicación	2,688,909.81	77,197.08
Bienes Inmuebles, Infraestructura y Construcciones en Proceso	2,201,925.98	0.00
Bienes Muebles	486,983.83	77,197.08
Otras Aplicaciones de Inversión	0.00	0.00
Flujos Netos de Efectivo por Actividades de Inversión	-2,888,909.81	-77,197.08
Flujos de Efectivo de las Actividades de Financiamiento		
Origen	0.00	0.00
Endeudamiento Neto	0.00	0.00
Interno	0.00	0.00
Externo	0.00	0.00
Otros Orígenes de Financiamiento	0.00	0.00
Aplicación	0.00	0.00
Servicios de la Deuda	0.00	0.00
Interno	0.00	0.00
Externo	0.00	0.00
Otras Aplicaciones de Financiamiento	0.00	0.00
Otras Aplicaciones de Financiamiento	0.00	0.00

Flujos Netos de Efectivo por Actividades de Financiamiento	0.00	0.00
Incremento/Disminución Neta en el Efectivo y Equivalentes al Efectivo	9,687.54	5,203,024.19
Efectivo y Equivalentes al Efectivo al Inicio del Ejercicio	11,104,933.58	10,100,956.74
Efectivo y Equivalentes al Efectivo al Final del Ejercicio	11,114,621.12	15,303,980.93

Bajo protesta de decir verdad declaramos que los Estados Financieros y sus notas, son razonablemente correctos y son responsabilidad del emisor.

 <hr/> C. P. ELPIDIO PEREZ VALDEZ SUBDIRECTOR DE SERVICIOS ADMINISTRATIVOS	 <hr/> M. P. SARILÚ CÁRDENAS RODRÍGUEZ DIRECTORA DE PLANEACION Y VINCULACION	 <hr/> DR. LUIS CARLOS LONGARES VIDAL DIRECTOR GENERAL
---	---	---



Informe de Avance de Gestión Financiera Tercer Trimestre 2023
INSTITUTO TECNOLÓGICO DE ESTUDIOS SUPERIORES DE LA REGIÓN
CARBONÍFERA)



Estado de Coahuila

Estado de Flujos de Efectivo

Del 1 de enero al 30 de septiembre de 2023 y del 1 de enero al 31 de diciembre de 2022
(Cifras en Pesos)

Concepto	2023	2022
Flujos de Efectivo de las Actividades de Operación		
Origen	81,602,151.48	95,079,894.07
Impuestos	0.00	0.00
Cuotas y Aportaciones de Seguridad Social	0.00	0.00
Contribuciones de Mejoras	0.00	0.00
Derechos	0.00	0.00
Productos	457,647.83	326,844.00
Aprovechamientos	0.00	0.00
Ingresos por Venta de Bienes y Prestación de Servicios	13,785,882.70	13,110,287.57
Participaciones, Aportaciones, Convenios, Incentivos Derivados de la Colaboración Fiscal y Fondos Distintos de Aportaciones	61,929,568.36	79,549,849.00
Transferencias, Asignaciones, Subsidios y Subvenciones, y Pensiones y Jubilaciones	0.00	0.00
Otros Orígenes de Operación	5,429,052.59	2,092,913.50
Aplicación	74,193,345.91	92,157,960.93
Servicios Personales	57,632,192.33	73,065,848.28
Materiales y Suministros	3,615,492.55	4,900,484.00
Servicios Generales	6,364,187.29	10,596,836.45
Transferencias internas y Asignaciones al Sector Público	0.00	0.00
Transferencias al Resto del Sector Público	0.00	0.00
Subsidios y Subvenciones	0.00	0.00
Ayudas Sociales	1,323,743.40	1,292,790.36
Pensionamientos y Jubilaciones	0.00	0.00
Transferencias a Fideicomisos, Mandatos y Contratos Análogos	0.00	0.00
Transferencias a la Seguridad Social	0.00	0.00
Donativos	0.00	0.00
Transferencias al Exterior	0.00	0.00
Participaciones	0.00	0.00
Aportaciones	0.00	0.00
Convenios	0.00	0.00
Otras Aplicaciones de Operación	5,257,730.34	2,302,001.84
Flujos Netos de Efectivo por Actividades de Operación	7,408,805.57	2,921,933.14
Flujos de Efectivo de las Actividades de Inversión		
Origen	0.00	0.00
Bienes Inmuebles, Infraestructura y Construcciones en Proceso	0.00	0.00
Bienes Muebles	0.00	0.00
Otros Orígenes de Inversión	0.00	0.00
Aplicación	4,318,848.02	1,251,496.21
Bienes Inmuebles, Infraestructura y Construcciones en Proceso	3,315,498.09	672,044.44
Bienes Muebles	1,003,349.93	579,451.77
Otras Aplicaciones de Inversión	0.00	0.00
Flujos Netos de Efectivo por Actividades de Inversión	-4,318,848.02	-1,251,496.21
Flujos de Efectivo de las Actividades de Financiamiento		
Origen	0.00	0.00
Endeudamiento Neto	0.00	0.00
Interno	0.00	0.00
Externo	0.00	0.00
Otros Orígenes de Financiamiento	0.00	0.00
Aplicación	0.00	0.00
Servicios de la Deuda	0.00	0.00
Interno	0.00	0.00
Externo	0.00	0.00
Otras Aplicaciones de Financiamiento	0.00	0.00
Otras Aplicaciones de Financiamiento	0.00	0.00

Flujos Netos de Efectivo por Actividades de Financiamiento	0.00	0.00
Incremento/Disminución Neta en el Efectivo y Equivalentes al Efectivo	3,089,957.55	1,670,436.93
Efectivo y Equivalentes al Efectivo al Inicio del Ejercicio	8,024,663.57	6,354,226.64
Efectivo y Equivalentes al Efectivo al Final del Ejercicio	11,114,621.12	8,024,663.57


Bajo protesta de decir verdad declaramos que los Estados Financieros y sus notas, son razonablemente correctos y son responsabilidad del emisor


C. P. ELPIDIO PEREZ VALDEZ

SUBDIRECTOR DE SERVICIOS ADMINISTRATIVOS


M. P. SARILÚ CÁRDENAS RODRÍGUEZ

DIRECTORA DE PLANEACION Y VINCULACIONES


DR. LUIS CARLOS DNGARES VIDAL

DIRECTOR GENERAL



Informe de Avance de Gestión Financiera Tercer Trimestre 2023
INSTITUTO TECNOLÓGICO DE ESTUDIOS SUPERIORES DE LA REGIÓN CARBONÍFERA)
Estado Analítico del Activo
 Del 1 de julio al 30 de septiembre de 2023
 (Cifras en Pesos)



Concepto	Saldo Inicial	Cargos del Periodo	Abonos del Periodo	Saldo Final	Variación del Periodo
ACTIVO					
Activo Circulante	34,497,468.84	78,104,179.94	76,470,678.12	36,130,970.66	1,633,501.82
Efectivo y Equivalentes	11,236,992.59	74,688,892.30	74,705,703.41	11,220,181.48	-16,811.11
Derechos a Recibir Efectivo o Equivalentes	11,104,933.58	45,692,089.86	45,682,402.32	11,114,621.12	9,687.54
Derechos a Recibir Bienes o Servicios	66,059.01	28,920,729.44	28,934,328.09	52,460.36	-13,598.65
Inventarios	66,000.00	76,073.00	88,973.00	53,100.00	-12,900.00
Almacenes	0.00	0.00	0.00	0.00	0.00
Estimación por Pérdida o Deterioro de Activos Circulantes	0.00	0.00	0.00	0.00	0.00
Otros Activos Circulantes	0.00	0.00	0.00	0.00	0.00
Activo No Circulante	23,260,476.25	3,415,287.64	1,764,974.71	24,910,789.18	1,650,312.93
Inversiones Financieras a Largo Plazo	0.00	0.00	0.00	0.00	0.00
Derechos a Recibir Efectivo o Equivalentes a Largo Plazo	0.00	0.00	0.00	0.00	0.00
Bienes Inmuebles, Infraestructura y Construcciones en Proceso	25,857,814.21	2,201,925.98	0.00	28,089,740.19	2,201,925.98
Bienes Muebles	46,612,478.27	440,400.43	960,293.66	46,092,585.04	-519,893.23
Activos Intangibles	26,408.45	0.00	0.00	26,408.45	0.00
Depreciación, Deterioro y Amortización Acumulada de Bienes	-49,266,224.68	772,961.23	804,681.05	-49,297,944.50	-31,719.82
Activos Diferidos	0.00	0.00	0.00	0.00	0.00
Estimación por Pérdida o Deterioro de Activos no Circulantes	0.00	0.00	0.00	0.00	0.00
Otros Activos no Circulantes	0.00	0.00	0.00	0.00	0.00

Bajo protesta de decir verdad declaramos que los Estados Financieros y sus notas, son razonablemente correctos y son responsabilidad del emisor.

C. P. ELPIDIO PÉREZ VALDES
 SUBDIRECTOR DE SERVICIOS ADMINISTRATIVOS

M.P. SARILÚ CÁRDENAS RODRÍGUEZ
 DIRECTORA DE PLENACIÓN Y VINCULACIÓN

DR. LUIS CARLOS LONGARES VIDAL
 DIRECTOR GENERAL



Informe de Avance de Gestión Financiera Tercer Trimestre 2023
INSTITUTO TECNOLÓGICO DE ESTUDIOS SUPERIORES DE LA REGIÓN CARBONÍFERA)

Estado Analítico del Activo

Del 1 de enero al 30 de septiembre de 2023
 (Cifras en Pesos)



Concepto	Saldo Inicial	Cargos del Periodo	Abonos del Periodo	Saldo Final	Variación del Periodo
ACTIVO					
Activo Circulante	31,247,849.40	193,586,748.88	188,703,627.62	36,130,970.66	4,883,121.26
Efectivo y Equivalentes	8,024,663.57	188,494,939.63	185,299,421.72	11,220,181.48	3,195,517.91
Derechos a Recibir Efectivo o Equivalentes	8,024,663.57	111,282,656.59	108,192,699.04	11,114,621.12	3,089,957.55
Derechos a Recibir Bienes o Servicios	0.00	77,001,918.04	76,949,457.68	52,460.36	52,460.36
Inventarios	0.00	210,365.00	157,265.00	53,100.00	53,100.00
Almacenes	0.00	0.00	0.00	0.00	0.00
Estimación por Pérdida o Deterioro de Activos Circulantes	0.00	0.00	0.00	0.00	0.00
Otros Activos Circulantes	0.00	0.00	0.00	0.00	0.00
Activo No Circulante	23,223,185.83	5,091,809.25	3,404,205.90	24,910,789.18	1,687,603.35
Inversiones Financieras a Largo Plazo	0.00	0.00	0.00	0.00	0.00
Derechos a Recibir Efectivo o Equivalentes a Largo Plazo	0.00	0.00	0.00	0.00	0.00
Bienes Inmuebles, Infraestructura y Construcciones en Proceso	24,774,242.10	3,315,498.09	0.00	28,089,740.19	3,315,498.09
Bienes Muebles	46,049,528.77	1,003,349.93	960,293.66	46,092,585.04	43,056.27
Activos Intangibles	26,408.45	0.00	0.00	26,408.45	0.00
Depreciación, Deterioro y Amortización Acumulada de Bienes	-47,626,993.49	772,961.23	2,443,912.24	-49,297,944.50	-1,670,951.01
Activos Diferidos	0.00	0.00	0.00	0.00	0.00
Estimación por Pérdida o Deterioro de Activos no Circulantes	0.00	0.00	0.00	0.00	0.00
Otros Activos no Circulantes	0.00	0.00	0.00	0.00	0.00

Bajo protesta de decir verdad declaramos que los Estados Financieros y sus notas, son razonablemente correctos y son responsabilidad del emisor.

C. P. ELPIDIO PEREZ VALDES
 SUBDIRECTOR DE SERVICIOS ADMINISTRATIVOS

M.P. SARILÚ CÁRDENAS RODRÍGUEZ
 DIRECTORA DE PLENIFICACION Y VINCULACION

DR. LUIS CARLOS JONGARES VIDAL
 DIRECTOR GENERAL



Informe de Avance de Gestión Financiera Tercer Trimestre 2023
INSTITUTO TECNOLÓGICO DE ESTUDIOS SUPERIORES DE LA REGIÓN CARBONÍFERA)
Estado Analítico de la Deuda y Otros Pasivos
 Del 1 de julio al 30 de septiembre de 2023
 (Cifras en Pesos)



Denominación de las Deudas	Moneda de Contratación	Institución o País Acreedor	Saldo Inicial del Periodo	Saldo Final del Periodo
DEUDA PÚBLICA				
Corto Plazo				
Deuda Interna			0.00	0.00
Instituciones de Crédito			0.00	0.00
Títulos y Valores			0.00	0.00
Arrendamientos Financieros			0.00	0.00
Deuda Externa			0.00	0.00
Organismos Financieros Internacionales			0.00	0.00
Deuda Bilateral			0.00	0.00
Títulos y Valores			0.00	0.00
Arrendamientos Financieros			0.00	0.00
Subtotal de Deuda Pública a Corto Plazo			0.00	0.00
Largo Plazo				
Deuda Interna			0.00	0.00
Instituciones de Crédito			0.00	0.00
Títulos y Valores			0.00	0.00
Arrendamientos Financieros			0.00	0.00
Deuda Externa			0.00	0.00
Organismos Financieros Internacionales			0.00	0.00
Deuda Bilateral			0.00	0.00
Títulos y Valores			0.00	0.00
Arrendamientos Financieros			0.00	0.00
Subtotal de Deuda Pública a Largo Plazo			0.00	0.00
Total de Otros Pasivos			13,016,701.36	13,397,258.23
Total de Deuda Pública y Otros Pasivos			13,016,701.36	13,397,258.23

Bajo protesta de decir verdad declaramos que los Estados Financieros y sus notas, son razonablemente correctos y son responsabilidad del emisor.

C.P. ELPIDIO PEREZ VALDES
 SUBDIRECTOR DE SERVICIOS ADMINISTRATIVOS

DR. LUIS CARLOS LONGARES VIDAL
 DIRECTOR GENERAL



Informe de Avance de Gestión Financiera Tercer Trimestre 2023
INSTITUTO TECNOLÓGICO DE ESTUDIOS SUPERIORES DE LA REGIÓN CARBONÍFERA)
Estado Analítico de la Deuda y Otros Pasivos
 Del 1 de enero al 30 de septiembre de 2023
 (Cifras en Pesos)



Denominación de las Deudas	Moneda de Contratación	Institución o País Acreedor	Saldo Inicial del Periodo	Saldo Final del Periodo
OEUDA PÚBLICA				
Corto Plazo				
Deuda Interna			0.00	0.00
Instituciones de Crédito			0.00	0.00
Títulos y Valores			0.00	0.00
Arrendamientos Financieros			0.00	0.00
Deuda Externa			0.00	0.00
Organismos Financieros Internacionales			0.00	0.00
Deuda Bilateral			0.00	0.00
Títulos y Valores			0.00	0.00
Arrendamientos Financieros			0.00	0.00
Subtotal de Deuda Pública a Corto Plazo			0.00	0.00
Largo Plazo				
Deuda Interna			0.00	0.00
Instituciones de Crédito			0.00	0.00
Títulos y Valores			0.00	0.00
Arrendamientos Financieros			0.00	0.00
Deuda Externa			0.00	0.00
Organismos Financieros Internacionales			0.00	0.00
Deuda Bilateral			0.00	0.00
Títulos y Valores			0.00	0.00
Arrendamientos Financieros			0.00	0.00
Subtotal de Deuda Pública a Largo Plazo			0.00	0.00
Total de Otros Pasivos			12,339,740.23	13,397,258.23
Total de Deuda Pública y Otros Pasivos			12,339,740.23	13,397,258.23

Bajo protesta de decir verdad declaramos que los Estados Financieros y sus notas son razonablemente correctos y son responsabilidad del emisor.

M.P. SARIJU CÁRDENAS RODRÍGUEZ
 DIRECTORA DE PLANEACION Y VINCULACION

O. P. ELPIDIO PEREZ VALDES
 SUBDIRECTOR DE SERVICIOS ADMINISTRATIVOS

DR. LUIS CARRILLOS LONGARES VIDAL
 DIRECTOR GENERAL



INSTITUTO TECNOLÓGICO DE ESTUDIOS SUPERIORES DE LA REGIÓN CARBONÍFERA

Informe sobre Pasivos Contingentes
Del 1 de enero al 30 de septiembre de 2023



Estado de Coahuila

"En cumplimiento a lo dispuesto en los artículos 46, fracción I, inciso d, y 52 de la Ley General de Contabilidad Gubernamental, y de conformidad con lo establecido en el capítulo VII, número III, inciso g, del Manual de Contabilidad Gubernamental emitido por el CONAC, el ente público informa lo siguiente:"

Cuenta	Concepto	Importe
217	Provisiones a Corto Plazo	\$10,637,229.00
TOTAL		\$10,637,229.00

Bajo protesta de decir verdad declaramos que los Estados Financieros y sus notas, son razonablemente correctos y son responsabilidad del emisor.

C. P. ELPIDIO PÉREZ VALDES

SUBDIRECTOR ADMINISTRATIVO

M.P. SARILÚ CARDENAS RODRÍGUEZ

DIRECTORA DE PLANEACION Y VINCULACION

DR. LUIS CARLOS LONGARES VIDAL

DIRECTOR GENERAL

**INSTITUTO TECNOLÓGICO DE ESTUDIOS SUPERIORES
DE LA REGIÓN CARBONÍFERA
PERIODO DEL 1º JULIO AL 30 DE SEPTIEMBRE 2023**

NOTAS DE GESTIÓN ADMINISTRATIVA A LOS ESTADOS FINANCIEROS

En cumplimiento a los artículos 46 y 49 de la Ley General de Contabilidad Gubernamental, se presentan las notas a los estados financieros del INSTITUTO TECNOLÓGICO DE ESTUDIOS SUPERIORES DE LA REGIÓN CARBONÍFERA, de los rubros aplicables.

Se presentan los tres tipos de notas que acompañan a los estados financieros a saber:

- a) Notas de desglose a los estados financieros;
- b) Notas de memoria a los estados financieros;
- c) Notas de gestión administrativa a los estados financieros;

A) NOTAS DE DESGLOSE

I.- NOTAS AL ESTADO DE SITUACIÓN FINANCIERA

ACTIVO

ESF-01 EFECTIVO Y EQUIVALENTES

Se informa acerca de los fondos con afectación específica, el tipo y monto de los mismos; de las inversiones financieras se revela su tipo y monto, su clasificación en corto y largo plazo separando aquellas que su vencimiento es menor a 3 meses.

Banco	Cuenta	Saldos 30/09/2023	Saldos 30/09/2022	Disponibilidad
Scotiabank Inverlat	19000703087 (Propios)	\$72,645.82	\$-1,507.64	Amplia
Scotiabank Inverlat	25604101085 (Estado 2022)	\$0.00	\$2,792,766.25	Amplia
Scotiabank Inverlat	25604642584 (Estado 2023)	\$429,109.02	\$0.00	Amplia
Scotiabank Inverlat	19000703354 (Federal 2022)	\$0.00	\$3,522,879.45	Amplia
Scotiabank Inverlat	25604643000 (Federal 2023)	\$1,761,198.08	\$0.00	Amplia
Scotiabank Inverlat	19001561391 (Fed.Cominsa)	\$54,876.92	\$ 52,482.59	Amplia
Banamex	70032113725 (Fed.Prodep)	\$88.43	\$ 88.43	Amplia
Scotiabank Inverlat	2560386269 (Foncyt)	\$0.00	\$39,182.10	Amplia
Scotiabank Inverlat	25600512730 (Provisión aguinaldo)	\$2,250,000.00	\$2,250,000.00	Amplia
Scotiabank Inverlat	76179729 (Inversión)	\$6,532,702.85	\$6,635,203.35	Corte diario inversión
SALDOS		\$11,100,621.12	\$15,291,094.53	

- (1) En esta cuenta se depositan los ingresos propios de la Institución y se obtienen por concepto de inscripciones, constancias, fichas de admisión, exámenes, etc.

(2) (3) En esta cuenta se depositan los recursos estatales los cuales se utilizan generalmente en el pago de nómina, Cuotas de Seguridad Social como son IMSS e INFONAVIT y gastos de operación.

(4)(5) En esta cuenta se depositan los recursos provenientes de la Federación los que se utilizan en pago de nómina, cuotas de Seguridad Social como son IMSS e INFONAVIT y gastos de operación.

(6) (7) (8) En estas cuentas se depositan los recursos provenientes de la federación por proyectos aprobados por el Instituto Nacional del Emprendedor como son COMIMSA, PRODEP, FONCYT.

(9) Provisión para pago de Aguinaldos.

(10) El vencimiento de la cuenta de inversión es diario.

ESF-02 DERECHOS A RECIBIR EFECTIVO Y EQUIVALENTES Y BIENES O SERVICIOS POR RECIBIR.

Esta nota no le aplica a este Instituto, toda vez que al 30 de septiembre de 2023 no contamos con contribuciones pendientes de cobro ni juicio alguno para realizar trámite de cobros por recuperar.

ESF-03 DERECHOS A RECIBIR EFECTIVO Y EQUIVALENTES

Se informa, de manera agrupada, los derechos a recibir efectivo y equivalentes, y bienes o servicios a recibir, (excepto cuentas por cobrar de contribuciones o fideicomisos que se encuentran dentro de inversiones financieras, participaciones y aportaciones de capital) en una desagregación por su vencimiento en días a 90, 180, menor o igual a 365 y mayor a 365. Adicionalmente, se informa de las características cualitativas relevantes que les afecten a estas cuentas.

DESCRIPCION DE LA CUENTA	SALDOS 30/09/2023	SALDOS 30/09/2022	VENCIMIENTO
Gastos a Comprobar	\$19.00	\$25,520.47	Menor a 90 días
Subsidio al empleo	\$166.56	\$135.01	Menor a 90 días
Ingresos por Recuperar	\$0.00	\$0.00	Menor a 90 días
Deudores Diversos	\$0.00	\$0.00	Menor a 90 días
Préstamos a Empleados	\$52,274.80	\$19,291.79	Menor a 90 días
Anticipo a Proveedores	\$53,100.00	\$44,600.00	Menor a 90 días
TOTAL	\$105,560.36	\$89,547.27	

ESF-04 DISPONIBLES PARA SU TRANSFORMACIÓN O CONSUMO (INVENTARIOS).

Esta nota no le aplica al Instituto. Ya que no realiza ningún proceso de transformación y/o elaboración de bienes.

ESF-05 ALMACENES.

Esta nota no le aplica al Instituto. La cuenta de Almacén se utilizó contablemente hasta el 31 de julio 2014.

ESF-06 INVERSIONES FINANCIERAS (FIDEICOMISOS).

Esta nota no le aplica al Instituto. Ya que el Instituto no tiene inversiones financieras ni participaciones en Fideicomisos.

ESF-07 INVERSIONES FINANCIERAS (PARTICIPACIONES Y APORTACIONES).

Esta nota no le aplica al Instituto, ya que no tiene participaciones y/o aportaciones en inversiones financieras.

ESF-08 BIENES MUEBLES, INMUEBLES E INTANGIBLES.

Se informa de manera agrupada por cuenta, los rubros de Bienes Muebles e Inmuebles, el monto de la depreciación del ejercicio y la acumulada, el método de depreciación, tasas aplicadas y los criterios de aplicación de los mismos. Asimismo, se informa de las características significativas del estado en que se encuentren los activos.

CUENTA	DESCRIPCION	MONTO	DEPRECIACION 2023	DEPRECIACION ACUMULADA	VALOR LIBROS 30/09/2023	TASA APLICADA	METODO DEPRECIACION UTILIZADA
1231	Terrenos	3,346,500.00			3,346,500.00		
1233	Edificios no Habitacionales	20,755,697.45	513,703.53	9,391,450.92	11,364,246.53	3.3	LINEA RECTA
12352	Edificación No Habitacional en Pro	446,964.68	-		446,964.68	3.3	LINEA RECTA
12356	Otras Construcciones de Ing. Civil e	666,607.43	-		666,607.43	3.3	LINEA RECTA
12362	Edificios en Proceso	2,873,970.42	16,633.08	31,972.49	2,841,997.93	3.3	LINEA RECTA
1251	Software	26,408.45	1,964.43	25,767.04	641.41	33.39	LINEA RECTA
1241-1	Muebles de Oficina y Estantería	1,759,107.97	102,094.60	1,242,579.69	516,528.28	10	LINEA RECTA
1241-2	Muebles, Excepto de Oficina y Estantería	77,559.41	5,816.91	26,394.11	51,165.30	10	LINEA RECTA
1241-3	Equipo de Cómputo y de Tecnologías de la Información	10,019,259.37	146,636.46	9,473,426.76	545,832.61	33.39	LINEA RECTA
1241-9	Otros Mobiliarios y Equipos de Administración	956,694.38	52,104.81	779,773.23	176,921.15	10	LINEA RECTA
1242-1	Equipos y Aparatos Audiovisuales	1,851,447.89	30,934.80	1,762,422.58	89,025.31	33.39	LINEA RECTA
1242-3	Cámaras Fotográficas y de Video	292,027.68	21,549.25	129,246.00	162,781.68	10	LINEA RECTA
1242-9	Otro Mobiliario y Equipo Educativo y Recreativo	669,948.72	75,979.13	625,939.51	44,009.21	20	LINEA RECTA
1243-1	Equipo Médico y de Laboratorio	10,760.00	-	10,760.00	-	20	LINEA RECTA
1243-2	Instrumental Médico y de Laboratorio	63,399.17	4,589.82	43,694.15	19,705.02	20	LINEA RECTA
1244-1	Vehículos y equipo terrestre	7,010,615.09	383,236.95	5,959,472.92	1,051,142.17	20	LINEA RECTA
1244-2	Carrocerías y Remolques	60,799.90	-	60,799.90	0.00	20	LINEA RECTA
1244-9	OTROS EQUIPOS DE TRANSPORTE	49,999.00	7,499.88	23,332.88	26,666.12	20	LINEA RECTA
1246-1	Maquinaria y Equipo Agropecuario	5,961.12	447.30	2,732.88	3,228.24	10	LINEA RECTA
1246-2	Maquinaria y Equipo Industrial	4,540,106.97	336,392.52	2,902,769.28	1,637,337.69	10	LINEA RECTA
1246-4	Sistemas de Aire Acondicionado, Calefacción y de Refrigeración Industrial y Comereial	3,393,210.38	393,325.10	2,320,797.26	1,072,413.12	10	LINEA RECTA
1246-5	Equipo de Comunicación y Telecomunicación	151,698.43	9,107.91	51,579.48	100,118.95	10	LINEA RECTA
1246-6	Equipos de Generación Eléctrica, Aparatos y Accesorios Eléctricos	1,500,339.05	103,589.34	1,004,625.37	495,713.68	10	LINEA RECTA
1246-7	Herramientas y Máquinas-Herramienta	13,572,625.52	418,177.75	13,386,959.44	185,666.08	10	LINEA RECTA
1246-9	Otros Equipos	38,007.64	2,594.61	33,394.48	4,613.16	10	LINEA RECTA
1247-1	Bienes artísticos, culturales	69,020.00	4,866.49	8,054.21	60,963.43	10	LINEA RECTA
	TOTAL	74,208,736.12	2,631,244.67	49,297,944.58	24,910,789.18		

ESF-09 BIENES INTANGIBLES

Se informa de manera agrupada por cuenta, los rubros de activos intangibles y diferidos, su monto y naturaleza, amortización del ejercicio, amortización acumulada, tasa y método aplicado.

CUENTA	DESCRIPCION	MONTO	AMORTIZACION 2023	AMORTIZACION ACUMULADA	VALOR LIBROS 30/09/2023	TASA APLICADA	METODO APLICADO
1251	Software	26,408.45	1,964.43	25,767.04	641.41	33.39	LINEA RECTA
	TOTAL	26,408.45	1,964.43	25,767.04	641.41		

ESF-10 ESTIMACIONES Y DETERIOROS.

Esta nota no le aplica al Instituto, ya que no se registran estimaciones ni deterioros.

ESF-11 OTROS ACTIVOS.

Al cierre del trimestre no hay saldos en otras cuentas de Otros Activos.

PASIVO

ESF-12 CUENTAS Y DOCUMENTOS POR PAGAR

Relación de cuentas y documentos por pagar desagregados por su vencimiento en días a 90, 180, menor o igual a 365 y mayor a 365. Asimismo, se informa sobre la factibilidad del pago de dichos pasivos.

PROVEEDORES A CORTO PLAZO	SALDOS 30/09/2023	SALDOS 30/09/2022	VENCIMIENTO
Instituto Mexicano del Seguro Social e Infonavit	\$447,788.91	\$421,387.34	Menor de 90 días
Tesorería de la Federación	\$1,881,724.00	\$925,442.00	Menor de 90 días
Otros Pasivos	\$303,166.32	\$974,603.89	Menor de 90 días
Administración Fiscal (ISN)	\$127,350.00	\$1,083,541.00	Menor de 365 días
Provisión de Aguinaldos	\$2,250,000.00	\$2,250,000.00	Menor de 365 días
Provisión de Prestaciones de Retiro	\$8,387,229.00	\$8,387,229.00	Mayor de 365 días

ESF-13 FONDOS DE BIENES DE TERCEROS EN ADMINISTRACIÓN.

Esta nota no le aplica al Instituto. Ya que no se cuenta con recursos localizados en Fondos de Bienes de Terceros en Administración y/o Garantía a corto y largo plazo.

ESF-14 PASIVOS DIFERIDOS.

Esta nota no le aplica al Instituto. Ya que no se cuenta con saldo de pasivos diferidos al cierre del ejercicio.

II.- NOTAS AL ESTADO DE ACTIVIDADES

EA-01 Ingresos

Se informa los ingresos al 30 de septiembre de 2023, los cuales se integran como sigue:

CONCEPTO	MONTO	PORCENTAJE
Participaciones Federales	\$10,835,952.20	37.81%
Participaciones Estatales	\$10,788,574.62	37.64%
Ingresos Propios	\$ 6,909,012.69	24.10%
Otros Ingresos	\$129,042.03	0.45%
Total Ingresos del 01 julio al 30 de septiembre de 2023	\$28,662,581.54	100.00%

Los ingresos propios del 01 de julio al 30 de septiembre 2023, se integran como sigue:

Becas Créditos Educativos	30,613.00
Becas de Excelencia	114,103.00
Becas por Familiar	150,782.00
Becas por Trabajador	91,839.00
Becas Premios y Convenios	68,183.50
Cambio de Especialidad	13,386.00
Cambio de Horarios Altas y Bajas	6,715.00
Constancias	19,454.00
Convalidación de Materias	1,718.00
Credencial de Biblioteca	52.00
Credencial Itsrc	229.00
Cuota de Recuperación	4,572,637.78
Cuota de Recuperación Tardía	280,440.80
Curso de Inducción	9,539.35
Curso de Verano de Inglés	91,998.00
Cursos de Ingles (2 o Mas Hermanos)	54,978.00
Cursos de Ingles (Alumnos Itsrc)	119,325.32
Cursos de Ingles (Estudiantes Externos)	290,598.32
Cursos de Ingles (Ex Alumnos No Titulados)	35,632.00
Cursos de Ingles (Hijos de Trabajadores del Itsrc)	1,053.00
Cursos de Ingles (Personal Externo)	23,540.00
Diplomado de Inglés (Alumnos No Titulados)	10,350.00
Diplomado de Inglés Alumnos	6,900.00
Examen de Admision	49,879.76
Examen Toefl Itp	105,001.64
Examen Toefl Personal Externo	16,192.00
Kardex del Alumno	7,121.00
Libro de Ingles	130,063.16
Reposicion de Horarios	80.00
Tramites de Titulacion	100,024.87
Becas Socioeconomicos	289,014.55
Examen Global	1,317.00
Reciclado de Papel	305.20
Cobro Digital	14,898.93
Examen de Ubicacion	1,210.00
Reposicion de Tarjeta de Despensa	400.00
Materia de Escolarizacion en Semipresencial o Viceversa	6,764.00
Becas Convenio Preparatorias	5,566.00
Ingreso Posgrado	28,671.32
Curso Propedéutico Posgrado	19,404.00
Curso Taller Solid Works	1,500.00
Inscripcion Semestre Posgrado	59,852.59
Mensualidad Posgrado	71,929.60
Plataforma Digital	5,750.00
TOTAL INGRESOS PROPIOS JULIO A SEPTIEMBRE 2023	6,909,012.69

EA-01 Ingresos

Se informa los ingresos al 30 de septiembre de 2023, los cuales se integran como sigue:

CONCEPTO	MONTO	PORCENTAJE
Participaciones Federales	\$29,963,845.20	39.34%
Participaciones Estatales	\$31,965,723.16	41.46%
Ingresos Propios	\$ 13,785,882.70	18.10%
Otros Ingresos	\$457,647.83	0.60%
Total Ingresos del 01 de enero al 30 de septiembre de 2023	\$76,173,098.89	100.00%

Los ingresos propios del 01 de enero al 30 de septiembre 2023, se integran como sigue:

Becas Créditos Educativos	43,518.00
Becas de Excelencia	208,309.50
Becas por Familiar	247,569.50
Becas por Trabajador	156,364.00
Becas Premios y Convenios	221,365.85
Cambio de Especialidad	29,946.00
Cambio de Horarios Altas y Bajas	12,087.00
Certificado Parcial	410.00
Constancias	58,085.00
Convalidación de Materias	7,158.00
Credencial de Biblioteca	52.00
Credencial Itsrc	1,073.00
Credencial Itsrc Extravío	74.00
Cuota de Recuperación	8,143,907.97
Cuota de Recuperación Tardía	850,808.00
Curso de Inducción	67,960.35
Curso de Verano de Inglés	312,174.00
Cursos de Ingles (2 o Mas Hermanos)	91,398.00
Cursos de Ingles (Alumnos Itesrc)	228,081.32
Cursos de Ingles (Estudiantes Externos)	497,876.32
Cursos de Ingles (Ex Alumnos No Titulados)	43,408.00
Cursos de Ingles (Hijos de Trabajadores del Itesrc)	4,997.49
Cursos de Ingles (Personal Externo)	122,598.83
Diplomado de Inglés (Alumnos No Titulados)	159,350.00
Diplomado de Inglés Alumnos	6,900.00
Examen de Admision	337,702.65
Examen Toefl Itp	216,673.64
Examen Toefl Personal Externo	28,477.00
Kardex del Alumno	19,598.12
Libro de Ingles	304,487.67
Reposicion de Horarios	80.00
Tramites de Titulacion	494,934.80
Becas Socioeconomicos	289,014.55
Examen Global	3,372.00
Reciclado de Papel	410.20
Cobro Digital	31,780.43
Examen de Ubicacion	12,898.00
Reposicion de Tarjeta de Despensa	600.00
Materia de Escolarizacion en Semipresencial o Viceversa	42,422.00
Becas Convenio Preparatorias	21,052.00
Ingreso Posgrado	37,471.32
Curso Propedéutico Posgrado	19,404.00
Curso Taller Solid Works	87,500.00
Inscripcion Semestre Posgrado	97,852.59
Mensualidad Posgrado	218,929.60
Plataforma Digital	5,750.00
TOTAL INGRESOS PROPIOS ENERO A SEPTIEMBRE 2023	13,785,882.70

EA- 02.

No aplica esta Nota Financiera a este Instituto.

EA-03 OTROS INGRESOS Y BENEFICIOS

De los rubros de Ingresos Financieros, Incremento por Variación de Inventarios, Disminución del Exceso de Estimaciones por Pérdida o Deterioro u Obsolescencia, Disminución del Exceso de Provisiones, y de Otros Ingresos y Beneficios Varios, se informa los montos totales y cualquier característica significativa.

Se informa, de manera agrupada, el tipo, monto y naturaleza de la cuenta de otros ingresos, así mismo se informa de sus características significativas.

CONCEPTO	MONTO	PORCENTAJE
RENDIMIENTOS	\$ 129,042.03	100.00%
TOTAL OTROS INGRESOS JULIO A SEPTIEMBRE 2023	\$129,042.03	100%

EA-03 OTROS INGRESOS Y BENEFICIOS ACUMULADO

De los rubros de Ingresos Financieros, Incremento por Variación de Inventarios, Disminución del Exceso de Estimaciones por Pérdida o Deterioro u Obsolescencia, Disminución del Exceso de Provisiones, y de Otros Ingresos y Beneficios Varios, se informa los montos totales y cualquier característica significativa.

Se informa, de manera agrupada, el tipo, monto y naturaleza de la cuenta de otros ingresos, así mismo se informa de sus características significativas.

CONCEPTO	MONTO	PORCENTAJE
RENDIMIENTOS	\$ 457,647.83	100.00%
TOTAL OTROS INGRESOS ENERO A SEPTIEMBRE 2023	\$457,647.83	100%

EA-04 GASTOS Y OTRAS PÉRDIDAS

El total de gastos de operación del 01 de julio al 30 de septiembre de 2023 ascienden a \$27,412,966.35; por lo que los gastos superiores al 10% del total son:

Descripción	Monto	% Gasto Total
GASTOS DE FUNCIONAMIENTO	\$25,636,451.82	
SERVICIOS PERSONALES	\$21,818,903.41	79.59%
MATERIALES Y SUMINISTROS	\$1,355,523.34	4.94%
SERVICIOS GENERALES	\$2,462,025.07	8.98%
TRANSFERENCIAS, ASIGNACIONES, SUBSIDIOS Y OTRAS AYUDAS SOCIALES	\$784,501.05	2.86%
OTROS GASTOS Y PERDIDAS	\$992,013.48	3.62%
TOTAL GASTOS Y OTRAS PÉRDIDAS DEL 1 DE JULIO AL 30 DE SEPTIEMBRE DE 2023	\$27,412,966.35	100.00%

- (1) Corresponde a los gastos normales por pago de remuneraciones al personal, al pago de estímulos, remuneraciones adicionales, así como el de pago de cuotas de Seguridad Social por el periodo referido del 01 de julio al 30 de septiembre de 2023.
- (2) Corresponde al pago de Servicios Básicos; Servicios de Arrendamiento; Servicios Profesionales, Científicos y Técnicos y otros Servicios; Servicios de Instalación, Reparación, Mantenimiento y Conservación de Edificios; Servicios de Comunicación Social y Publicidad, Servicios de Traslados y Viáticos, Servicios Oficiales y Otros Servicios en General.

EA-04 GASTOS Y OTRAS PÉRDIDAS ACUMULATIVA

El total de gastos de operación del 01 de enero al 30 de septiembre de 2023 ascienden a \$71'746,362.01; por lo que los gastos superiores al 10% del total son:

Descripción	Monto	% Gasto Total	
GASTOS DE FUNCIONAMIENTO	\$67,791,373.94		
SERVICIOS PERSONALES	\$57,632,192.33	80.33%	(1)
MATERIALES Y SUMINISTROS	\$3,622,519.86	5.05%	
SERVICIOS GENERALES	\$6,536,661.75	9.11%	(2)
TRANSFERENCIAS, ASIGNACIONES, SUBSIDIOS Y OTRAS AYUDAS SOCIALES	\$1,323,743.40	1.85%	
OTROS GASTOS Y PERDIDAS	\$2,631,244.67	3.67%	
TOTAL GASTOS Y OTRAS PÉRDIDAS DEL 1 DE ENERO AL 30 DE SEPTIEMBRE DE 2023	\$71'746,362.01	100.00%	

(1) Corresponde a los gastos normales por pago de remuneraciones al personal, al pago de estímulos, remuneraciones adicionales, así como el de pago de cuotas de Seguridad Social por el periodo referido del 01 de enero al 30 de septiembre de 2023.

(2) Corresponde al pago de Servicios Básicos; Servicios de Arrendamiento; Servicios Profesionales, Científicos y Técnicos y otros Servicios; Servicios de Instalación, Reparación, Mantenimiento y Conservación de Edificios; Servicios de Comunicación Social y Publicidad, Servicios de Traslados y Viáticos, Servicios Oficiales y Otros Servicios en General.

III.- NOTAS AL ESTADO DE LA VARIACIÓN EN LA HACIENDA PÚBLICA**EVHP-01 PATRIMONIO CONTRIBUIDO**

Se informa de manera agrupada, acerca de las modificaciones al patrimonio contribuido por tipo, naturaleza y monto.

CUENTA	DENOMINACION	IMPORTE
3110	Aportaciones	\$32,071,213.76
3130	Actualización al Patrimonio	(\$3,282,412.60)
3100	Hacienda Pública/Patrimonio Contribuido en el Ejercicio 2023	\$28,788,801.16

EVHP-01 PATRIMONIO CONTRIBUIDO ACUMULADO

Se informa de manera agrupada, acerca de las modificaciones al patrimonio contribuido por tipo, naturaleza y monto.

CUENTA	DENOMINACION	IMPORTE
3110	Aportaciones	\$32,071,213.76
3130	Actualización al Patrimonio	(\$3,282,412.60)
3100	Hacienda Pública/Patrimonio Contribuido en el Ejercicio 2023	\$28,788,801.16

EVHP-02 PATRIMONIO GENERADO

Se informa de manera agrupada, acerca del monto y procedencia de los recursos que modifican al patrimonio generado.

Cuenta	Denominación	Importe
	RESULTADO DEL EJERCICIO	\$4,426,736.88
3220	Resultado de Ejercicios Anteriores	\$6,838,809.01
3250	Rectificación de Resultados de Ejercicios Anteriores	(\$17,320,634.62)
	Hacienda Pública/Patrimonio Generado	(\$6,055,088.73)

EVHP-02 PATRIMONIO GENERADO ACUMULADO

Se informa de manera agrupada, acerca del monto y procedencia de los recursos que modifican al patrimonio generado.

Cuenta	Denominación	Importe
	RESULTADO DEL EJERCICIO	\$4,426,736.88
3220	Resultado de Ejercicios Anteriores	\$6,838,809.01
3250	Rectificación de Resultados de Ejercicios Anteriores	(\$17,320,634.62)
	Hacienda Pública/Patrimonio Generado	(\$6,055,088.73)

IV.- NOTAS AL ESTADO DE FLUJO DE EFECTIVO

EFE-01 EFECTIVO Y EQUIVALENTES

INSTITUTO TECNOLÓGICO DE ESTUDIOS SUPERIORES DE LA REGIÓN CARBONÍFERA		
EFE-01 - Efectivo y Equivalentes		
Concepto	Del 01 de julio al 30 de septiembre de 2023	Del 01 de julio al 30 de septiembre de 2022
Efectivo	0.00	0.00
Bancos/Tesorería	4,567,918.27	8,655,891.18
Bancos/Dependencias y Otros	0.00	0.00
Inversiones Temporales (Hasta 3 meses)	6,532,702.85	6,635,203.35
Fondos con Afectación Específica	0.00	0.00
Depósitos de Fondos de Terceros en Garantía y/o Administración	0.00	0.00
Otros Efectivos y Equivalentes	0.00	0.00
Total de Efectivo y Equivalentes	11,100,621.12	15,291,094.53

EFE-01 EFECTIVO Y EQUIVALENTES ACUMULATIVA

INSTITUTO TECNOLÓGICO DE ESTUDIOS SUPERIORES DE LA REGIÓN CARBONÍFERA		
EFE-01 - Efectivo y Equivalentes		
Concepto	Del 01 de enero al 30 de septiembre de 2023	Del 01 de enero al 31 de diciembre de 2022
Efectivo	0.00	0.00
Bancos/Tesorería	4,567,918.27	3,650,018.61
Bancos/Dependencias y Otros	0.00	0.00
Inversiones Temporales (Hasta 3 meses)	6,532,702.85	4,374,644.96
Fondos con Afectación Específica	0.00	0.00
Depósitos de Fondos de Terceros en Garantía y/o Administración	0.00	0.00
Otros Efectivos y Equivalentes	0.00	0.00
Total de Efectivo y Equivalentes	11,100,621.12	8,024,663.57

EFE-02 CONCILIACIÓN DE LOS FLUJOS DE EFECTIVO NETOS.

Conciliación de los Flujos de Efectivo Netos de las Actividades de Operación y la cuenta de Ahorro/Desahorro antes de Rubros Extraordinarios.

Concepto	Del 01 de enero al 30 de septiembre de 2023	Del 01 de julio al 30 de septiembre de 2023	Del 01 de enero al 31 de diciembre de 2022
Resultados del Ejercicio Ahorro/Desahorro	4,426,736.88	1,249,615.19	-1,543,839.14
Movimientos de partidas (o rubros) que no afectan al efectivo	0.00	0.00	0.00
Depreciación	2,631,244.67	992,013.48	3,676,967.98
Amortización	0.00	0.00	0.00
Incrementos en las provisiones	2,250,000.00	750,000.00	334,774.00
Incremento en inversiones producido por revaluación	(0.00)	(0.00)	(0.00)
Ganancia/pérdida en venta de bienes muebles, inmuebles e intangibles	(0.00)	0.00	0.00
Incremento en cuentas por cobrar	(0.00)	0.00	0.00
Flujos de Efectivo Netos de las Actividades de Operación	9,307,981.55	2,991,628.67	2,467,902.84

V.- CONCILIACIÓN ENTRE LOS INGRESOS PRESUPUESTARIOS Y CONTABLES, ASÍ COMO ENTRE LOS EGRESOS PRESUPUESTARIOS Y LOS GASTOS CONTABLES.

Conciliación entre los egresos presupuestarios y los gastos contables.

INSTITUTO TECNOLÓGICO DE ESTUDIOS SUPERIORES DE LA REGIÓN CARBONIFERA Conciliación entre los Ingresos Presupuestarios y Contables Correspondiente del 01 de julio al 30 de septiembre de 2023 (Cifras en pesos)		
1. Total de Ingresos Presupuestarios		28,662,531.54
2. Más Ingresos Contables No Presupuestarios		
2.1	Ingresos Financieros	0.00
2.2	Incremento por Variación de Inventarios	0.00
2.3	Disminución del Exceso de Estimaciones por Pérdida o Deterioro u Obsolescencia	0.00
2.4	Disminución del Exceso de Provisiones	0.00
2.5	Dtros Ingresos y Beneficios Varios	0.00
2.6	Otros Ingresos Contables No Presupuestarios	0.00
3. Menos Ingresos Presupuestarios No Contables		0.00
3.1	Aprovechamientos Patrimoniales	0.00
3.2	Ingresos Derivados de Financiamientos	0.00
3.3	Otros Ingresos Presupuestarios No Contables	0.00
4. Total de Ingresos Contables		28,662,531.54

INSTITUTO TECNOLÓGICO DE ESTUDIOS SUPERIORES DE LA REGIÓN CARBONÍFERA

Conciliación entre los Egresos Presupuestarios y los Gastos Contables

correspondiente al 01 de julio al 30 de septiembre de 2023

(Cifras en pesos)

1. Total de Egresos Presupuestarios		2,642,326.41
2. Menos Egresos Presupuestario No Contables		2,642,326.41
2.1	Materias Primas y Materiales de Producción y Comercialización	0.00
2.2	Materiales y Suministros	0.00
2.3	Mobiliario y Equipo de Administración	391,989.63
2.4	Mobiliario y Equipo Educativo y Recreativo	37,763.80
2.5	Equipo e Instrumental Médico y de Laboratorio	0.00
2.6	Vehículos y Equipo de Transporte	0.00
2.7	Equipo de Defensa y Seguridad	0.00
2.8	Maquinaria, Otros Equipos y Herramientas	10,647.00
2.9	Activos Biológicos	0.00
2.10	Bienes Inmuebles	2,201,925.98
2.11	Activos Intangibles	0.00
2.12	Obra Pública en Bienes de Dominio Público	0.00
2.13	Obra Pública en Bienes Propios	0.00
2.14	Acciones y Participaciones de Capital	0.00
2.15	Compra de Títulos y Valores	0.00
2.16	Concesión de Préstamos	0.00
2.17	Inversiones en Fideicomisos, Mandatos y Otros Análogos	0.00
2.18	Provisiones para Contingencias y Otras Erogaciones Especiales	0.00
2.19	Amortización de la Deuda Pública	0.00
2.20	Adeudos de Ejercicios Fiscales Anteriores (ADEFAS)	0.00
2.21	Otros Egresos Presupuestales No Contables	0.00
3. Más Gastos Contables No Presupuestarios		992,013.48
3.1	Estimaciones, Depreciaciones, Deterioros, Obsolescencia y Amortizaciones	992,013.48
3.2	Provisiones	0.00
3.3	Disminución de Inventarios	0.00
3.4	Aumento por Insuficiencia de Estimaciones por Pérdida o Deterioro u Obsolescencia	0.00
3.5	Aumento por Insuficiencia de Provisiones	0.00
3.6	Otros Gastos	0.00
3.7	Otros Gastos Contables No Presupuestarios	0.00
4. Total de Gastos Contables		992,013.48

INSTITUTO TECNOLÓGICO DE ESTUDIOS SUPERIORES DE LA REGIÓN CARIBENERA

Reconciliación entre los Egresos Presupuestarios y los Gastos Contables

Correspondiente del 01 de Julio al 30 de Septiembre de 2023

(Cifras en pesos)

1. Total de Egresos Presupuestarios	29,036,279.28
--	----------------------

2. Menos Egresos Presupuestario No Contables		2,642,326.41
2.1	Materias Primas y Materiales de Producción y Comercialización	0.00
2.2	Materiales y Suministros	0.00
2.3	Mobiliario y Equipo de Administración	391,989.63
2.4	Mobiliario y Equipo Educativo y Recreativo	37,763.80
2.5	Equipo e Instrumental Médico y de Laboratorio	0.00
2.6	Vehículos y Equipo de Transporte	0.00
2.7	Equipo de Defensa y Seguridad	0.00
2.8	Maquinaria, Dtos Equipos y Herramientas	10,647.00
2.9	Activos Biológicos	0.00
2.10	Bienes Inmuebles	2,201,925.98
2.11	Activos Intangibles	0.00
2.12	Obra Pública en Bienes de Dominio Público	0.00
2.13	Obra Pública en Bienes Propios	0.00
2.14	Acciones y Participaciones de Capital	0.00
2.15	Compra de Títulos y Valores	0.00
2.16	Concesión de Préstamos	0.00
2.17	Inversiones en Fideicomisos, Mandatos y Otros Análogos	0.00
2.18	Provisiones para Contingencias y Otras Erogaciones Especiales	0.00
2.19	Amortización de la Deuda Pública	0.00
2.20	Adeudos de Ejercicios Fiscales Anteriores (ADEFAS)	0.00
2.21	Otros Egresos Presupuestarios No Contables	0.00

3. Más Gastos Contables No Presupuestarios		992,013.48
3.1	Estimaciones, Depreciaciones, Deterioros, Obsolescencia y Amortizaciones	992,013.48
3.2	Provisiones	0.00
3.3	Disminución de Inventarios	0.00
3.4	Aumento por Insuficiencia de Estimaciones por Pérdida o Deterioro u Obsolescencia	0.00
3.5	Aumento por Insuficiencia de Provisiones	0.00
3.6	Otros Gastos	0.00
3.7	Otros Gastos Contables No Presupuestarios	0.00

4. Total de Gastos Contables

27,393,952.85

EA-05 Acumulativa

Conciliación entre los egresos presupuestarios y los gastos contables.

INSTITUTO TECNOLÓGICO DE ESTUDIOS SUPERIORES DE LA REGIÓN CARBONÍFERA		
Conciliación entre los Ingresos Presupuestarios y Contables		
Correspondiente del 01 de enero al 30 de septiembre de 2023		
(Cifras en pesos)		
1. Total de Ingresos Presupuestarios		76 176 098.89
2. Más Ingresos Contables No Presupuestarios		0.00
2.1 Ingresos Financieros	0.00	
2.2 Incremento por Variación de Inventarios	0.00	
2.3 Disminución del Exceso de Estimaciones por Pérdida o Deterioro u Obsolescencia	0.00	
2.4 Disminución del Exceso de Provisiones	0.00	
2.5 Otros Ingresos y Beneficios Varios	0.00	
2.6 Otros Ingresos Contables No Presupuestarios	0.00	
3. Menos Ingresos Presupuestarios No Contables		0.00
3.1 Aprovechamientos Patrimoniales	0.00	
3.2 Ingresos Derivados de Financiamientos	0.00	
3.3 Otros Ingresos Presupuestarios No Contables	0.00	
4. Total de Ingresos Contables		76 176 098.89

INSTITUTO TECNOLÓGICO DE ESTUDIOS SUPERIORES DE LA REGIÓN CARBONÍFERA

Conciliación entre los Egresos Presupuestarios y los Gastos Contables

Correspondiente del 01 de enero al 30 de septiembre de 2023

(Cifras en pesos)

1. Total de Egresos Presupuestarios		72,433,265.36
--	--	----------------------

2. Menos Egresos Presupuestario No Contables		4,318,848.02
2.1 Materias Primas y Materiales de Producción y Comercialización	0.00	
2.2 Materiales y Suministros	0.00	
2.3 Mobiliario y Equipo de Administración	651,640.47	
2.4 Mobiliario y Equipo Educativo y Recreativo	122,961.16	
2.5 Equipo e Instrumental Médico y de Laboratorio	0.00	
2.6 Vehículos y Equipo de Transporte	0.00	
2.7 Equipo de Defensa y Seguridad	0.00	
2.8 Maquinaria, Dtos Equipos y Herramientas	228,748.30	
2.9 Activos Biológicos	0.00	
2.10 Bienes Inmuebles	3,315,498.09	
2.11 Activos Intangibles	0.00	
2.12 Obra Pública en Bienes de Dominio Público	0.00	
2.13 Obra Pública en Bienes Propios	0.00	
2.14 Acciones y Participaciones de Capital	0.00	
2.15 Compra de Títulos y Valores	0.00	
2.16 Concesión de Préstamos	0.00	
2.17 Inversiones en Fideicomisos, Mandatos y Otros Análogos	0.00	
2.18 Provisiones para Contingencias y Otras Erogaciones Especiales	0.00	
2.19 Amortización de la Deuda Pública	0.00	
2.20 Adeudos de Ejercicios Fiscales Anteriores (ADEFAS)	0.00	
2.21 Otros Egresos Presupuestales No Contables	0.00	

3. Más Gastos Contables No Presupuestarios		2,631,244.67
3.1 Estimaciones, Depreciaciones, Deterioros, Obsolescencia y Amortizaciones	2,631,244.67	
3.2 Provisiones	0.00	
3.3 Disminución de Inventarios	0.00	
3.4 Aumento por Insuficiencia de Estimaciones por Pérdida o Deterioro u Obsolescencia	0.00	
3.5 Aumento por Insuficiencia de Provisiones	0.00	
3.6 Otros Gastos	0.00	
3.7 Otros Gastos Contables No Presupuestarios	0.00	

4. Total de Gastos Contables		74,746,362.01
-------------------------------------	--	----------------------

INSTITUTO TECNOLÓGICO DE ESTUDIOS SUPERIORES DE LA REGIÓN CARBONÍFERA

Conciliación entre los Egresos Presupuestarios y los Gastos Contables

Correspondiente del 01 de enero al 30 de septiembre de 2023

(Cifras en pesos)

1. Total de Egresos Presupuestarios		76,761,855.36
2. Menos Egresos Presupuestario No Contables		4,318,848.02
2.1	Materias Primas y Materiales de Producción y Comercialización	0.00
2.2	Materiales y Suministros	0.00
2.3	Mobiliario y Equipo de Administración	651,640.47
2.4	Mobiliario y Equipo Educativo y Recreativo	122,961.16
2.5	Equipo e Instrumental Médico y de Laboratorio	0.00
2.6	Vehículos y Equipo de Transporte	0.00
2.7	Equipo de Defensa y Seguridad	0.00
2.8	Maquinaria, Otros Equipos y Herramientas	228,748.30
2.9	Activos Biológicos	0.00
2.10	Bienes Inmuebles	3,315,498.09
2.11	Activos Intangibles	0.00
2.12	Obra Pública en Bienes de Dominio Público	0.00
2.13	Obra Pública en Bienes Propios	0.00
2.14	Acciones y Participaciones de Capital	0.00
2.15	Compra de Títulos y Valores	0.00
2.16	Concesión de Préstamos	0.00
2.17	Inversiones en Fideicomisos, Mandatos y Otros Análogos	0.00
2.18	Provisiones para Contingencias y Otras Erogaciones Especiales	0.00
2.19	Amortización de la Deuda Pública	0.00
2.20	Adeudos de Ejercicios Fiscales Anteriores (ADEFAS)	0.00
2.21	Otros Egresos Presupuestales No Contables	0.00
3. Más Gastos Contables No Presupuestarios		2,631,244.67
3.1	Estimaciones, Depreciaciones, Deterioros, Obsolescencia y Amortizaciones	2,631,244.67
3.2	Provisiones	0.00
3.3	Disminución de Inventarios	0.00
3.4	Aumento por Insuficiencia de Estimaciones por Pérdida o Deterioro u Obsolescencia	0.00
3.5	Aumento por Insuficiencia de Provisiones	0.00
3.6	Otros Gastos	0.00
3.7	Otros Gastos Contables No Presupuestarios	0.00
4. Total de Gastos Contables		2,631,244.67

b) NOTAS DE MEMORIA

**CUENTAS DE ORDEN CONTABLE VALORES INSTITUTO TECNOLÓGICO DE ESTUDIOS SUPERIORES DE LA REGIÓN CARBONÍFERA
CUENTAS DE ORDEN CONTABLES**

INSTITUTO TECNOLÓGICO DE ESTUDIOS SUPERIORES DE LA REGIÓN CARBONÍFERA				
CUENTAS DE ORDEN CONTABLES				
Del 01 de enero al 30 de septiembre de 2023				
(Giras en Pzcs)				
CUENTA	SALDO INICIAL	CARGOS	ABONOS	SALDO FINAL
7 CUENTAS DE ORDEN CONTABLES	116,084,667.44	797,581.00	0.00	116,882,248.44
7.1 VALORES	0.00	0.00	0.00	0.00
7.1.1 Valores en Custodia	0.00	0.00	0.00	0.00
7.1.2 Custodia de Valores	0.00	0.00	0.00	0.00
7.1.3 Instrumentos de Crédito Prestados a Formadores de Mercado	0.00	0.00	0.00	0.00
7.1.4 Préstamo de Instrumentos de Crédito a Formadores de Mercado y su Garantía	0.00	0.00	0.00	0.00
7.1.5 Instrumentos de Crédito Recibidos en Garantía de los Formadores de Mercado	0.00	0.00	0.00	0.00
7.1.6 Garantía de Créditos Recibidos de los Formadores de Mercado	0.00	0.00	0.00	0.00
7.2 EMISION DE OBLIGACIONES	0.00	0.00	0.00	0.00
7.2.1 Autorización para la Emisión de Bonos, Títulos y Valores de la Deuda Pública Interna	0.00	0.00	0.00	0.00
7.2.2 Autorización para la Emisión de Bonos, Títulos y Valores de la Deuda Pública Externa	0.00	0.00	0.00	0.00
7.2.3 Emisiones Autorizadas de la Deuda Pública Interna y Externa	0.00	0.00	0.00	0.00
7.2.4 Suscripción de Contratos de Préstamos y Otras Obligaciones de la Deuda Pública Interna	0.00	0.00	0.00	0.00
7.2.5 Suscripción de Contratos de Préstamos y Otras Obligaciones de la Deuda Pública Externa	0.00	0.00	0.00	0.00
7.2.6 Contratos de Préstamos y Otras Obligaciones de la Deuda Pública Interna y Externa	0.00	0.00	0.00	0.00
7.3 AVALES Y GARANTIAS	0.00	0.00	0.00	0.00
7.3.1 Avals Autorizados	0.00	0.00	0.00	0.00
7.3.2 Avals Firmados	0.00	0.00	0.00	0.00
7.3.3 Fianzas y Garantías Recibidas por Deudas a Cobrar	0.00	0.00	0.00	0.00
7.3.4 Fianzas y Garantías Recibidas	0.00	0.00	0.00	0.00
7.3.5 Fianzas Otorgadas para Respalidar Obligaciones no Fiscales del Gobierno	0.00	0.00	0.00	0.00
7.3.6 Fianzas Otorgadas del Gobierno para Respalidar Obligaciones no Fiscales	0.00	0.00	0.00	0.00
7.4 JUICIOS	0.00	0.00	0.00	0.00
7.4.1 Demandas Judiciales en Proceso de Resolución	0.00	0.00	0.00	0.00
7.4.2 Resolución de Demandas en Proceso Judicial	0.00	0.00	0.00	0.00

7.5 INVERSION MEDIANTE PROYECTOS PARA PRESTACION DE SERVICIOS (PPS) Y SIMILARES	0.00	0.00	0.00	0.00
7.5.1 Contratos para Inversión Mediante Proyectos para Prestación de Servicios (PPS) y Similares	0.00	0.00	0.00	0.00
7.5.2 Inversión Pública Contratada Mediante Proyectos para Prestación de Servicios (PPS) y Similares	0.00	0.00	0.00	0.00
7.6 BIENES CONCESIONADOS D EN COMODATO	0.00	0.00	0.00	0.00
7.6.1 Bienes Bajo Contrato en Concesión	0.00	0.00	0.00	0.00
7.6.2 Contrato de Concesión por Bienes	0.00	0.00	0.00	0.00
7.6.3 Bienes Bajo Contrato en Comodato	0.00	0.00	0.00	0.00
7.6.4 Contrato de Comodato por Bienes	0.00	0.00	0.00	0.00
7703.ADEUDOS DEL ESTADO	116,084,667.44	797,581.00	0.00	116,882,248.44
7800.ADEUDOS (CUENTA PUENTE)	-116,084,667.44	0.00	797,581.00	-116,882,248.44
7801.ADEUDOS ALUMNOS	0.00	0.00	0.00	0.00
7801.01. ADEUDOS ALUMNOS	0.00	0.00	0.00	0.00
7803.ADEUDDS DEL ESTADO	-116,084,667.44	0.00	797,581.00	-116,882,248.44
7900. RESERVA	0.00	0.00	0.00	0.00
7901. RESERVA PARA ESTIMACIONES	0.00	0.00	0.00	0.00
7902. ESTIMACIONES EN RESERVA	0.00	0.00	0.00	0.00

CUENTAS DE ORDEN PRESUPUESTALES.

INSTITUTO TECNOLÓGICO DE ESTUDIOS SUPERIORES DE LA REGIÓN CARBONÍFERA				
CUENTAS DE ORDEN PRESUPUESTALES				
Del 01 de enero al 30 de septiembre de 2023				
(Cifras en Pesos)				
CUENTA	SALDO INICIAL	CARGOS	ABONOS	SALDO FINAL
8 CUENTAS DE ORDEN PRESUPUESTARIAS	0.00	863,393,983.89	863,393,983.89	0.00
8.1 LEY DE INGRESOS	0.00	253,642,902.32	253,642,902.32	0.00
8.1.1 Ley de Ingresos Estimada	0.00	101,296,704.54	0.00	101,296,704.54
8.1.2 Ley de Ingresos por Ejecutar	0.00	76,173,098.89	101,296,704.54	25,123,605.65
8.1.3 Modificaciones a la Ley de Ingresos Estimada	0.00	0.00	0.00	0.00
8.1.4 Ley de Ingresos Devengada	0.00	76,173,098.89	76,173,098.89	0.00
8.1.5 Ley de Ingresos Recaudada	0.00	0.00	76,173,098.89	76,173,098.89
8.2 PRESUPUESTO DE EGRESOS	0.00	609,751,081.57	609,751,081.57	0.00
8.2.1 Presupuesto de Egresos Aprobado	0.00	0.00	101,296,704.54	101,296,704.54
8.2.2 Presupuesto de Egresos por Ejercer	0.00	208,745,713.22	180,882,974.04	27,862,739.18
8.2.3 Modificaciones al Presupuesto de Egresos Aprobado	0.00	107,449,008.68	107,449,008.68	0.00
8.2.4 Presupuesto de Egresos Comprometido	0.00	73,433,965.36	73,433,965.36	0.00
8.2.5 Presupuesto de Egresos Devengado	0.00	73,433,965.36	73,433,965.36	0.00
8.2.6 Presupuesto de Egresos Ejercido	0.00	73,433,965.36	73,254,463.59	179,501.77
8.2.7 Presupuesto de Egresos Pagado	0.00	73,254,463.59	0.00	73,254,463.59

Se informa de manera agrupada, en las Notas a los Estados Financieros las cuentas de orden contables y cuentas de orden presupuestario, considerando lo siguiente:

1. Los valores en custodia de instrumentos prestados a formadores de mercado e instrumentos de crédito recibidos en garantía de los formadores de mercado u otros. No aplica
 2. Por tipo de emisión de instrumento: monto, tasa y vencimiento. No aplica
 3. Los contratos firmados de construcciones por tipo de contrato. No aplica
- El avance que se registra en las cuentas de orden presupuestarias, previo al cierre presupuestario de cada periodo que se reporte. No aplica.

c) NOTAS DE GESTIÓN ADMINISTRATIVA

1. INTRODUCCIÓN

Los Estados Financieros de los entes públicos proveen de información financiera a los principales usuarios de la misma al Honorable Congreso del Estado y a los ciudadanos.

El objetivo del presente documento es la revelación del contexto y de los aspectos económicos-financieros más relevantes que influyeron en las decisiones del periodo, y que deberán ser considerados en la elaboración de los estados financieros para la mayor comprensión de los mismos y sus particularidades.

De esta manera, se informa y explica la respuesta del gobierno a las condiciones relacionadas con la información financiera de cada periodo de gestión; además, de exponer aquellas políticas que podrían afectar la toma de decisiones en periodos posteriores.

El Instituto Tecnológico de Estudios Superiores de la Región Carbonífera es un organismo público descentralizado de la Administración Pública del Estado de Coahuila, con personalidad jurídica y patrimonio propios, creado mediante Decreto publicado en el Periódico Oficial del Gobierno del Estado de Coahuila de fecha 22 de noviembre de 1991.

Conforme su constitución el Instituto tiene por objeto impartir e impulsar la educación superior tecnológica a nivel licenciatura y maestría, así como cursos de actualización, especialización y superación académica, en sus modalidades escolar y extraescolar.

Se imparten las siguientes carreras: Ingeniería Industrial, Ingeniería en Sistemas Computacionales, Ingeniería Mecatrónica, Ingeniería Electromecánica, Ingeniería en Administración e Ingeniería Petrolera; además del Posgrado de Maestría en Ingeniería Industrial y en Administración.

Los programas de Ingeniería Industrial, Ingeniería en Mecatrónica, Ingeniería en Electromecánica, han sido acreditados por el Consejo para la Acreditación de la Enseñanza a la Ingeniería (CACEI); así como los programas de Ingeniería en Administración fueron acreditados por el Consejo de Acreditación de Ciencias Administrativas, Contables y Afines (CACECA) y la Ingeniería en Sistemas Computacionales por el Consejo Nacional de Acreditación de Informática y Computación (CONAIC), todos ellos organismos externos.

El Instituto Tecnológico de Estudios Superiores de la Región Carbonífera, identifica y declara un decálogo de valores institucionales con el objetivo de lograr un ambiente de trabajo adecuado entre los miembros de la organización que son importantes ya que existe una relación directa entre el desempeño de las actividades y los valores que adoptan las personas que las realizan.

MISIÓN Formar en los/as estudiantes, habilidades y capacidades científicas, tecnológicas y humanísticas, con sólidas bases académicas, actitud analítica y crítica, dominio de una lengua extranjera; promoviendo la formación de profesionales emprendedores, competitivos, con respeto al medio ambiente y apego a los valores.

VISIÓN Ser una Institución de alto desempeño de educación superior tecnológica del estado de Coahuila de Zaragoza y mantener enlaces permanentes con los sectores: privado, público y social en el ámbito nacional e internacional para fortalecer el perfil profesional de los/as estudiantes y contribuir al desarrollo del país.

DECÁLOGO DE VALORES:

1. *Respeto: actuación según convicciones y derechos propios sin dañar a los demás.*
2. *Responsabilidad: obligación para consigo mismo y para con los demás.*
3. *Disciplina: organización metódica de las tareas y cumplimiento exacto de los deberes.*
4. *Solidaridad: colaboración entre individuos para la búsqueda de un mismo objetivo.*
5. *Tenacidad: constancia para alcanzar el logro de los objetivos.*
6. *Honestidad: rectitud en el pensar, sentir y proceder.*
7. *Lealtad: fidelidad y compromiso de adhesión, sinceridad y honradez para con la institución.*
8. *Competitividad: capacidad de realizar las actividades con eficiencia y calidad.*
9. *Autenticidad: expresión fiel del pensamiento y sentimientos.*
10. *Ecofilia: uso responsable y conservación del medio ambiente*

2. PANORAMA ECONÓMICO Y FINANCIERO

Se informará sobre las principales condiciones económico- financieras bajo las cuales el ente público estuvo operando; y las cuales influyeron en la toma de decisiones de la administración; tanto a nivel local como federal.

- a) Efectivo. - El efectivo se encuentra representado principalmente por fondos de inversión a la vista y depósitos bancarios valuados a su valor de mercado (costo más rendimiento acumulado).
- b) Propiedades y equipo. - Las inversiones en propiedades y equipo se registran a su costo de adquisición o construcción, reconociendo la depreciación de los activos depreciables.
- c) Ingresos y egresos. - Los ingresos se reconocen al momento del cobro y los gastos cuando se devengan.
- d) Obligaciones laborales. - De conformidad con la Ley Federal de Trabajo, el Instituto tiene obligaciones por concepto de indemnizaciones y primas de antigüedad pagaderas a sus empleados que dejen de prestar sus servicios bajo determinadas circunstancias; reconociendo en cuentas de orden el pasivo laboral determinado en valuación actuarial.

Correlativamente, las relaciones laborales entre el Instituto y sus trabajadores se regirán por las disposiciones del Estatuto Jurídico para los Trabajadores al Servicio del Estado de Coahuila.

3. AUTORIZACIÓN E HISTORIA

El Instituto Tecnológico de Estudios Superiores de la Región Carbonífera inicia sus actividades el 10 de septiembre de 1991 con las carreras de Ingeniería Industrial y Licenciatura en Informática, iniciando la construcción de su sede definitiva, en la propia Villa de Agujita del municipio de Sabinas, Coahuila.

En 1993 es dada de alta la carrera de Ingeniería Electromecánica y en 1996 se abren las carreras de Ingeniería en Sistemas Computacionales e Ingeniería Electrónica.

En agosto de 2003 se suma a la oferta educativa la carrera de Ingeniería Mecatrónica.

En septiembre de 2003 se logra la Certificación en la Norma ISO 9001:2000 certificando las funciones sustantivas de docencia, investigación, extensión y difusión de la cultura.

En junio de 2008 se realiza con gran éxito el Primer Xtremotec Río, evento que nace con la intención de promover el deporte extremo en la región Carbonífera, así como inculcar entre la población en general, la cultura del cuidado y conservación de nuestros recursos naturales.

En abril del 2009 se recibe la visita del Profr. Humberto Moreira Valdés, Gobernador del Estado, quien encabezó la ceremonia protocolaria para la imposición de nombre a nuestra casa de estudios, con orgullo el nombre del Dr. Rogelio Montemayor Seguy y el 26 de abril del 2013 se decreta por parte del gobernador del estado el Lic. Rubén Ignacio Moreira Valdez como oficial dicho nombramiento.

Los directores generales que ha tenido este Instituto y que en su momento contribuyeron para el crecimiento del mismo, han sido: Ing. José Claudio Tamez Sáenz, Ing. Argelia Bortoni González, Lic. Jesús Ciro López Dávila, Ing. Ramiro Flores Morales, M.C. Sergio Villarreal Cárdenas, Directora Interina la M.C. Ethel Margarita Hernández Alemán, M.C Alejandro Merced Valdés Aguirre y el Director actual es el Dr. Luis Carlos Longares Vidal.

Con la ardua labor de los directores y personal se ha logrado acreditar el 100% de las carreras ofrecidas y hasta la fecha se han mantenido al ser evaluadas por organismos externos nacionales.

Con ello, se puede decir que el 100% de sus alumnos, están inscritos en programas reconocidos por su buena calidad educativa.

Además, gracias a su interés en lograr los más altos estándares en calidad educativa, se logra que esta casa de estudios sea reconocida a nivel nacional por cuatro años consecutivos, otorgándole el Reconocimiento SEP a la Calidad Educativa 2009 y 2010 y el Reconocimiento SEP a la Excelencia Educativa 2011 y 2012.

En el mes de diciembre de 2019, se eliminó ante el SAT el nombre de Dr. Rogelio Montemayor Seguy, de la razón social.

En el mes de diciembre de 2021 se recibió autorización para poder ofertar la maestría en Ingeniería Industrial, y en el mes de diciembre de 2022 se recibió la autorización para la impartición de la maestría en Administración.

4. ORGANIZACIÓN Y OBJETO SOCIAL

a) Objeto social; Conforme su constitución, el Instituto tiene por objeto impartir e impulsar la educación superior tecnológica a nivel licenciatura y maestría, así como cursos de actualización, especialización y superación académica, en sus modalidades escolar y extraescolar. Se imparten las siguientes carreras: Ingeniería Industrial, Ingeniería en Sistemas Computacionales, Ingeniería Mecatrónica, Ingeniería Petrolera, Ingeniería Química, Ingeniería en Animación Digital y Efectos Visuales, Ingeniería Electromecánica e Ingeniería en Administración, así como las maestrías en Ingeniería Industrial y en Administración.

Los programas de Ingeniería Industrial, Ingeniería en Mecatrónica, Ingeniería en Electromecánica, han sido acreditados por el Consejo para la Acreditación de la Enseñanza a la Ingeniería (CACEI); así como los programas de Ingeniería en Administración fueron acreditados por el Consejo de Acreditación de Ciencias Administrativas, Contables y Afines (CACECA) y la Ingeniería en Sistemas Computacionales por el Consejo Nacional de Acreditación de Informática y Computación (CONAIC), todos ellos organismos externos.

b) Principal actividad; Desde su creación, este Instituto ha tenido como prioridad formar en los alumnos habilidades y capacidades científicas, tecnológicas y humanísticas con sólidas bases académicas, actitud analítica y crítica, dominio de una lengua extranjera; promoviendo la formación de profesionistas emprendedores, competitivos, con respeto al medio ambiente y apego a los valores cívicos y éticos; velando siempre por alcanzar la excelencia educativa. Con ese propósito el ITESRC, se compromete a brindar un servicio educativo de Calidad, centrado en el aprendizaje, para garantizar la aportación de profesionales que contribuyan al desarrollo sustentable de su entorno, a través de la mejora continua de sus procesos y funciones sustantivas de docencia, investigación, extensión y difusión de la cultura.

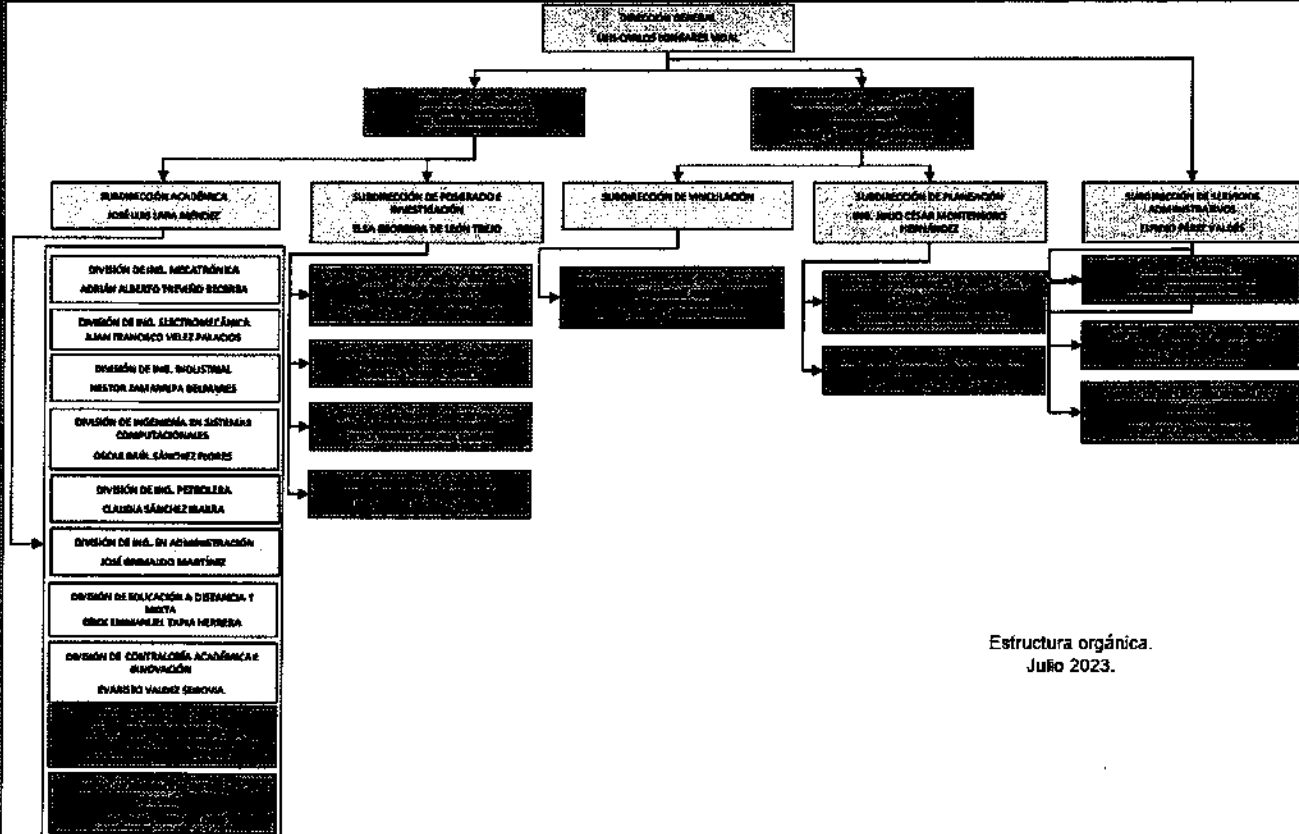
- Ejercicio fiscal; Ejercicio 2023
- Régimen jurídico; El Instituto Tecnológico de Estudios Superiores de la Región Carbonífera en su calidad de organismo público descentralizado de la Administración Pública del Estado, no es contribuyente del Impuesto Sobre la Renta, conforme al Título III de la Ley de la materia; sin embargo tiene la obligación de retener y enterar dicho impuesto y exigir la documentación que reúna los requisitos fiscales cuando haga pagos a terceros que estén obligados a ello en los términos de la Ley del Impuesto Sobre la Renta (LISR) y causara dicho impuesto en el caso que se determine remanente distribuibles por partidas establecidas en los dos últimos párrafos del artículo 79 de la Ley, enterando el impuesto a cargo que resulte de aplicar sobre dicho remanente distribuibles, la tasa máxima para aplicarse sobre el excedente del límite inferior que establece la tarifa contenida en el Artículo 152.

A partir del ejercicio 2014 el artículo 32-A el Código Fiscal de la Federación vigente no contempla a las personas morales con fines no lucrativos para que opten por presentar dictamen fiscal. En consecuencia, el Instituto no dictaminará sus Estados Financieros para efectos fiscales a partir del ejercicio 2015.

- c) Aún y cuando de conformidad con el artículo 79 citado, el Instituto no se considera contribuyente del ISR, tiene las siguientes obligaciones:
- Presentar la declaración y pago provisional mensual de retenciones del Impuesto Sobre la Renta (ISR) por sueldos y salarios.
 - Presentar la declaración anual del ISR donde se informe sobre los pagos y retenciones de servicios profesionales.
 - Presentar la declaración anual donde se informe sobre las retenciones de los trabajadores que recibieron sueldos y salarios y trabajadores asimilados a salarios.
 - Presentar la declaración y pago provisional mensual del ISR por las retenciones realizadas a los trabajadores asimilados a salarios.
 - Presentar la declaración informativa anual de Subsidio para el Empleo.
 - Presentar la declaración y pago provisional mensual del ISR por las retenciones realizadas por servicios profesionales.



H. JUNTA DIRECTIVA



Estructura orgánica.
Julio 2023.

g) Fideicomisos, mandatos y análogos de los cuales es fideicomitente o fideicomisario. No aplica para este Instituto.

5. BASES DE PREPARACIÓN DE LOS ESTADOS FINANCIEROS

Se informará sobre:

- a) Si se ha observado la normatividad emitida por el CONAC y las disposiciones legales aplicables.
- b) La normatividad aplicada para el reconocimiento, valuación y revelación de los diferentes rubros de la información financiera, así como las bases de medición utilizadas para la elaboración de los estados financieros; por ejemplo: costo histórico, valor de realización, valor razonable, valor de recuperación o cualquier otro método empleado y los criterios de aplicación de los mismos.
- c) Postulados básicos.

Las bases de preparación de los Estados Financieros del Instituto Tecnológico de Estudios Superiores de la Región Carbonífera; aplican los Postulados Básicos de sustancia económica, entes públicos, existencia permanente, revelación suficiente, importancia relativa, registro e integración presupuestaria, devengo

contable del ingreso, valuación, dualidad económica y consistencia. Sin embargo, aún se encuentran en fase de desarrollo de los diferentes rubros de la información financiera

d) Normatividad supletoria. En caso de emplear varios grupos de normatividades (normatividades supletorias) deberá realizar la justificación razonable correspondiente, su alineación con los PBCG y a las características cualitativas asociadas descritas en el MCCG (documentos publicados en el Diario Oficial de la Federación en el mes de agosto de 2009).

La normatividad supletoria que utilizamos para el cálculo actuarial es la NIF D-3

e) Para las entidades que por primera vez estén implementando la base devengada de acuerdo a la Ley de Contabilidad, deberán:

- Revelar las nuevas políticas de reconocimiento;

Ingresos: Los ingresos se reconocen cuando se tiene el derecho de cobro o se devengan de acuerdo a los lineamientos emitidos por el CONAC.

Con la finalidad de atender a los momentos contables del ingreso se consideran los siguientes lineamientos de registro:

- El momento contable del ingreso estimado es el que se aprueba anualmente por la Junta Directiva del Instituto (POA) e incluyen los ingresos propios, estatales y federales.
- El ingreso modificado consiste en incorporar en su caso, las modificaciones al ingreso aprobado.
- El ingreso devengado se realizará en los siguientes casos: o cuando se cuente con los elementos que identifiquen el hecho imponible al deudor (acreditado o terceros) y que pueda establecer un importe, emitiendo un documento de pago, señalando fecha límite para realizarlo conforme a las leyes y lineamientos aplicables.
- Las participaciones se registrarán al momento de la percepción de los recursos.
- Las aportaciones federales se registran conforme al calendario de pago.
- Ingreso recaudado, es el momento que refleja el cobro en efectivo o cualquier otro medio de pago de los conceptos referidos en el clasificador por rubro de ingresos.

Egresos: Los egresos se encuentran reconocidos al costo histórico en el momento en que se devengan.

- El gasto comprometido refleja la aprobación por autoridad competente de un acto administrativo, u otro instrumento jurídico que formaliza una relación jurídica con terceros, para la adquisición de bienes y servicios o ejecución de obras. En el caso de la obra, el registro del compromiso se realizará al formalizarse el contrato por autoridad competente.
- El gasto devengado, refleja el reconocimiento de obligaciones de pago a favor de terceros por la recepción de conformidad de bienes, servicios y obras oportunamente contratados.
- El gasto pagado, refleja la cancelación total o parcial de las obligaciones de pago, que se concreta mediante el desembolso de efectivo o cualquier otro medio de pago.

- Su plan de implementación;

- 2012: Durante este ejercicio se configuró el nuevo sistema SIIF con algunos instrumentos técnicos para llevar a cabo la migración de saldos del ejercicio 2010 y empezar a capturar todo el ejercicio 2011 y 2012 y dar cumplimiento a la Ley General de Contabilidad Gubernamental. Se adoptó el Plan de Cuentas, el Clasificador por Objeto del Gasto y el Clasificador por Rubro de Ingresos.
- 2013: Todavía en 2013 se llevaban 2 sistemas a la vez, dado que no se podía empatar el sistema SIIF, debido a una serie de errores del sistema, fue hasta el tercer trimestre del 2013 que se presentó el avance financiero con el sistema SIIF el cual se apega más a la normatividad de la Ley General de Contabilidad Gubernamental.

- En el ejercicio 2014 se empezó a llevar el sistema SIIF solamente, tratando de cumplir con la Ley General de Contabilidad Gubernamental, pero a la fecha no se ha hecho ninguna actualización del sistema por lo que existen varios reportes que no los genera.
- En el ejercicio 2016 se implementó el sistema SAACG, se realizó la carga masiva de las pólizas de SIIF hasta el mes de mayo y hasta octubre 2016 se estuvieron llevando a la par los dos sistemas y a partir de noviembre únicamente con el sistema SAACG.
- El ejercicio 2019 se cerró contablemente con el sistema SAACG.
- En el ejercicio 2020 se retoma nuevamente el sistema contable SIIF, versión actualizada.

En el marco de la Ley General de Contabilidad Gubernamental, el Instituto Tecnológico de Estudios Superiores de la Región Carbonífera realizó la configuración y parametrización en su sistema contable y presupuestal, conforme a las características de estructura, diseño y operación que indica esta Ley. Las adecuaciones consistieron en la adopción de los siguientes instrumentos técnicos: Plan de cuentas, Clasificador por Objeto del Gasto, Clasificador por Rubro de Ingresos y Lista de Cuentas.

Es importante destacar la adecuación a los criterios de registro en los siguientes rubros:

- *Ingresos*: En materia del Ingreso se adoptó el clasificador por rubro de ingresos presupuestarios del Instituto acorde con criterios legales, internacionales y contables, claro, preciso, integral y útil que posibilite un adecuado registro y presentación de las operaciones.
- *Egresos*: En materia de Egresos, se adoptó el clasificador por objeto del gasto, Clasificador por tipo de gasto, clasificación funcional del gasto emitido por la CONAC. La estructura del clasificador por objeto del gasto se diseñó con un nivel de desagregación que permite que sus cuentas faciliten el registro único de todas las transacciones con incidencia económica-financiera es por ello que la armonización se realiza a tercer dígito que corresponde a la partida genérica.
- Presentar los últimos estados financieros con la normatividad anteriormente utilizada con las nuevas políticas para fines de comparación en la transición a la base devengada.

6. POLÍTICAS DE CONTABILIDAD SIGNIFICATIVAS

Se informará sobre:

- Actualización: se informará del método utilizado para la actualización del valor de los activos, pasivos y Hacienda Pública/Patrimonio y las razones de dicha elección. Así como informar de la desconexión o reconexión inflacionaria.
- Informar sobre la realización de operaciones en el extranjero y de sus efectos en la información financiera gubernamental.
- Método de valuación de la inversión en acciones de Compañías subsidiarias no consolidadas y asociadas.
- Sistema y método de valuación de inventarios y costo de lo vendido.
- Beneficios a empleados: revelar el cálculo de la reserva actuarial, valor presente de los ingresos esperados comparado con el valor presente de la estimación de gastos tanto de los beneficiarios actuales como futuros.

Con antigüedad de 15 años

	Hombres	Mujeres	Total
Número de empleados	103	83	186
Nómina anual:	\$23,255,305.20	\$18,151,689.60	\$41,406,994.80

Edad promedio actual:	46.92	46.33	46.66	
Edad promedio de ingreso	32.90	30.99	32.05	
Antigüedad promedio:	14.02	15.34	14.61	
Edad promedio de retiro:	65	65	65	
Vida laboral remanente promedio:	16	13	14	
Sueldo mensual promedio:	\$18,814.97	\$18,224.59	\$18,551.52	
	Prima de Antigüedad			Indemnización
	Retiro	Terminación	Total	
Pasivo Neto Proyectado 2019	\$3,414,706.00	\$1,907,505.00	\$5,322,211.00	\$787,113.00
Obligación Transitoria 2019	\$0.00	\$0.00	\$0.00	\$0.00
Otros Resultados Integrales (ORI) 2019	\$0.00	\$0.00	\$0.00	\$0.00
Reserva Global 2019	\$3,414,706.00	\$1,907,505.00	\$5,322,211.00	\$787,113.00
Pagos Efectuados 2020	\$228,265.00	\$62,363.00	\$290,628.00	\$165,802.00
Costo Neto del Período 2020	\$1,766,320.00	\$572,732.00	\$2,339,052.00	\$150,893.00
Amortización de Obligación Transitoria	\$0.00	\$0.00	\$0.00	\$0.00
Amortización de P/(G) actuariales a ORI	\$0.00	\$0.00	\$0.00	\$0.00
Pasivo Neto Proyectado 2020	\$4,952,761.00	\$2,417,875.00	\$7,370,635.00	\$772,205.00
Obligación Transitoria 2020	\$0.00	\$0.00	\$0.00	\$0.00
Otros Resultados Integrales (ORI) 2020	\$0.00	\$0.00	\$0.00	\$0.00
Reserva Final 2020	\$4,952,761.00	\$2,417,875.00	\$7,370,635.00	\$772,205.00
Obligaciones por Beneficios Definidos:	\$4,952,761.00	\$2,417,875.00	\$7,370,635.00	\$772,205.00
Pagos Esperados 2021	\$173,443.00	\$235,341.00	\$408,784.00	\$163,351.00
Amortización de Obligación Transitoria	\$0.00	\$0.00	\$0.00	\$0.00
Amortización de P/(G) actuariales a ORI	\$0.00	\$0.00	\$0.00	\$0.00
Costo Neto Proyectado esperado 2021	\$508,217.00	\$231,743.00	\$739,960.00	\$76,564.00
Reserva Esperada 2021	\$5,287,535.00	\$2,414,276.00	\$7,701,811.00	\$685,418.00
b) Duración de las obligaciones evaluadas.	2020	2019		
Duración Estimada	12.18	12.42	años	
año esperado de vencimiento	2033	2032		
tasa de rendimiento	5.54%	6.91%		

- f) Provisiones: objetivo de su creación, monto y plazo. Se crea provisión de prestaciones de retiro por \$3,752,005.00 para futuras contingencias.
- g) Reservas: objetivo de su creación, monto y plazo. Esta nota no le aplica al ente público.
- h) Cambios en políticas contables y corrección de errores junto con la revelación de los efectos que se tendrá en la información financiera del Instituto, ya sea retrospectivos o prospectivos. Se registró la

reserva para futuras contingencias al cierre del ejercicio en el 2016 por \$3,408,826.00. Al 31 de marzo de 2023, el saldo de la cuenta es de \$8,387,229.00

- i) Reclasificaciones: se deben revelar todos aquellos movimientos entre cuentas por efectos de cambios en los tipos de operaciones. Esta nota no le aplica al Instituto.
- j) Depuración y cancelación de saldos. Esta nota no le aplica al Instituto, toda vez que ya se tienen actualizadas las cifras contables.

7. POSICIÓN EN MONEDA EXTRANJERA Y PROTECCIÓN POR RIESGO CAMBIARIO

Se informará sobre:

- a) Activos en moneda extranjera. Esta nota no le aplica a este Instituto.
- b) Pasivos en moneda extranjera. Esta nota no le aplica a este Instituto.
- c) Posición en moneda extranjera. Esta nota no le aplica a este Instituto.
- d) Tipo de cambio. Esta nota no le aplica a este Instituto.
- e) Equivalente en moneda nacional. Esta nota no le aplica a este Instituto.

8. REPORTE ANALÍTICO DEL ACTIVO

- a) Los bienes muebles están registrados al costo de adquisición, al cierre del año 2015 se inició el registro de la depreciación acumulada y continua a la fecha.
- b) Los bienes muebles están registrados al costo de adquisición, los porcentajes de depreciación son los emitidos por la CONAC y el DOF.
- c) Esta nota no le aplica a este Instituto.
- d) Esta nota no le aplica a este Instituto.
- e) Esta nota no le aplica a este Instituto.
- f) Esta nota no le aplica a este Instituto.
- g) Esta nota no le aplica a este Instituto.
- h) Esta nota no le aplica a este Instituto.

Principales variaciones en el activo:

- a) Inversiones en valores.

Durante el Tercer trimestre del 2023, las variaciones en las cuentas bancarias han sido las siguientes:

Banco	Cuenta	Saldos 30/06/2023	Saldos 30/09/2023	Variación
Scotiabank Inverlat	19000703087 (Propios)	\$136,932.94	\$72,645.82	-\$64,287.12
Scotiabank Inverlat	25604642584 (Estado 2023)	\$3,484,441.28	\$429,109.02	-\$3,055,332.26
Scotiabank Inverlat	25604643000 (Federal 2023)	805,345.65	\$1,761,198.08	\$955,852.43
Scotiabank Inverlat	19001561391 (Fed.Cominsa)	\$54,236.77	\$54,876.92	\$640.15
Banamex	70032113725 (Fed.Prodep)	\$88.43	\$88.43	\$0.00
Scotiabank Inverlat	25600512730 (Provisión aguinaldo)	\$1,500,000.00	\$2,250,000.00	\$750,000.00
Scotiabank Inverlat	76179729 (Inversión)	\$5,109,888.51	\$6,532,702.85	\$1,422,814.34
		\$11,090,933.58	\$11,100,621.12	\$9,687.54

- b) Patrimonio de Organismos descentralizados de Control Presupuestario Indirecto. Esta nota no le aplica a este Instituto.
- c) Inversiones en empresas de participación mayoritaria. Esta nota no le aplica a este Instituto.
- d) Inversiones en empresas de participación minoritaria. Esta nota no le aplica a este Instituto.
- e) Patrimonio de organismos descentralizados de control presupuestario directo, según corresponda. Esta nota no le aplica a este Instituto.

9. FIDEICOMISOS, MANDATOS Y ANÁLOGOS

Se deberá informar:

- a) Por ramo administrativo que los reporta. Esta nota no le aplica al ente público.
- b) Enlistar los de mayor monto de disponibilidad, relacionando aquéllos que conforman el 80% de las disponibilidades. Esta nota no le aplica a este Instituto.

10. REPORTE DE LA RECAUDACIÓN

- a) Análisis del comportamiento de la recaudación correspondiente al ente público o cualquier tipo de ingreso, de forma separada los ingresos locales de los federales.

CONCEPTO	MONTO	PORCENTAJE
Participaciones Federales	\$10,835,952.20	37.81%
Participaciones Estatales	\$10,788,574.62	37.64%
Ingresos Propios	\$ 6,909,012.69	24.10%
Otros Ingresos	\$129,042.03	0.45%
Total Ingresos del 01 julio al 30 de septiembre de 2023	\$28,662,581.54	100.00%

Los ingresos propios del 01 de julio al 30 de septiembre 2023, se integran como sigue:

Becas Créditos Educativos	30,613.00
Becas de Excelencia	114,103.00
Becas por Familiar	150,782.00
Becas por Trabajador	91,839.00
Becas Premios y Convenios	68,183.50
Cambio de Especialidad	13,386.00
Cambio de Horarios Altas y Bajas	6,715.00
Constancias	19,454.00
Convalidación de Materias	1,718.00
Credencial de Biblioteca	52.00
Credencial Itsrc	229.00
Cuota de Recuperación	4,572,637.78
Cuota de Recuperación Tardía	280,440.80
Curso de Inducción	9,539.35
Curso de Verano de Inglés	91,998.00
Cursos de Ingles (2 o Mas Hermanos)	54,978.00
Cursos de Ingles (Alumnos Itsrc)	119,325.32
Cursos de Ingles (Estudiantes Externos)	290,598.32
Cursos de Ingles (Ex Alumnos No Titulados)	35,632.00
Cursos de Ingles (Hijos de Trabajadores del Itsrc)	1,053.00
Cursos de Ingles (Personal Externo)	23,540.00
Diplomado de Inglés (Alumnos No Titulados)	10,350.00
Diplomado de Inglés Alumnos	6,900.00
Examen de Admision	49,879.76
Examen Toefl Itp	105,001.64
Examen Toefl Personal Externo	16,192.00
Kardex del Alumno	7,121.00
Libro de Ingles	130,063.16
Reposicion de Horarios	80.00
Tramites de Titulacion	100,024.87
Becas Socioeconomicos	289,014.55
Examen Global	1,317.00
Reciclado de Papel	305.20
Cobro Digital	14,898.93
Examen de Ubicacion	1,210.00
Reposicion de Tarjeta de Despensa	400.00
Materia de Escolarizacion en Semipresencial o Viceversa	6,764.00
Becas Convenio Preparatorias	5,566.00
Ingreso Posgrado	28,671.32
Curso Propedéutico Posgrado	19,404.00
Curso Taller Solid Works	1,500.00
Inscripcion Semestre Posgrado	59,852.59
Mensualidad Posgrado	71,929.60
Plataforma Digital	5,750.00
TOTAL INGRESOS PROPIOS JULIO A SEPTIEMBRE 2023	6,909,012.69

11. INFORMACIÓN SOBRE LA DEUDA Y EL REPORTE ANALÍTICO DE LA DEUDA

Esta nota no le aplica al Instituto, ya que no se cuenta con Deuda.

b) Información de manera agrupada por tipo de valor gubernamental o instrumento financiero en la que se consideren intereses, comisiones, tasa, perfil de vencimiento y otros gastos de la deuda. Esta nota no le aplica al Instituto.

12. CALIFICACIONES OTORGADAS

Informar, tanto del ente público como cualquier transacción realizada, que haya sido sujeta a una calificación crediticia. Esta nota no le aplica al ente público.

13. PROCESO DE MEJORA

Se informará de:

a) Principales Políticas de control interno. La adecuación de las estructuras contables y presupuestales al sistema SIIF y en el marco de la armonización contable, implicaron la modificación a los procesos de registro en el sistema.

b) Medidas de desempeño financiero, metas y alcance.

Se continúa trabajando en el cambio transcendental que es el proceso de armonización contable, para atender en tiempo y forma el nuevo esquema de la contabilidad gubernamental y generando así los beneficios en materia de información financiera, transparencia y rendición de cuentas.

14. INFORMACIÓN POR SEGMENTOS

Esta nota no le aplica al ente público.

15. EVENTOS POSTERIORES AL CIERRE

Esta nota no le aplica al Instituto.

16. PARTES RELACIONADAS.


Esta nota no le aplica al ente público.

17. RESPONSABILIDAD SOBRE LA PRESENTACIÓN RAZONABLE DE LA INFORMACIÓN CONTABLE.


La Información Contable deberá estar firmada en cada página de la misma e incluir al final la siguiente leyenda: “Bajo protesta de decir verdad declaramos que los Estados Financieros y sus notas, son razonablemente correctos y son responsabilidad del emisor”. Lo anterior, no será aplicable para la información contable consolidada.

Villa de Agujita, en el municipio de Sabinas, Coahuila a 30 de septiembre de 2023

Atentamente
Excelencia en Educación tecnológica
“Educación, Ciencia y Tecnología, Grandeza de Nuestra Patria”




Dr. Luis Carlos Longares Vidal
Director General



C.P. Elpidio Pérez Valdés
Subdirector de Servicios Administrativos



INSTITUTO TECNOLÓGICO DE ESTUDIOS SUPERIORES DE LA REGIÓN CARBONÍFERA)
Instituto Tecnológico de Estudios Superiores de la Región Carbonífera
 Balanza de Comprobación - Cuentas Contables
 DEL 1 DE JULIO AL 30 DE SEPTIEMBRE DE 2023
 (PESOS)



Estado de Coahuila

Nivel 4

CUENTA	DESCRIPCIÓN	SALDO INICIAL	DEBE	HABER	SALDO FINAL
1	ACTIVO	\$34,497,488.84	76,104,179.94	76,470,676.12	\$36,130,970.66
11	Activo Circulante	\$11,236,992.59	74,688,892.30	74,705,703.41	\$11,220,181.48
111	Efectivo y Equivalentes	\$11,104,933.56	45,682,089.86	45,682,402.32	\$11,114,621.12
1111	Efectivo	\$14,000.00	0.00	0.00	\$14,000.00
1112	Bancos/Tesorería	\$5,961,045.07	41,464,255.15	42,677,381.95	\$4,567,918.27
1113	Bancos/Dependencias y Otros	\$0.00	0.00	0.00	\$0.00
1114	Inversiones Temporales (Hasta 3 Meses)	\$5,109,888.51	4,227,834.71	2,605,020.37	\$6,532,702.85
1115	Fondos con Afectación Específica	\$0.00	0.00	0.00	\$0.00
1116	Depósitos de Fondos de Terceros en Garantía y/o Administración	\$0.00	0.00	0.00	\$0.00
1119	Otros Efectivos y Equivalentes	\$0.00	0.00	0.00	\$0.00
112	Derechos e Recibir Efectivo o Equivalentes	\$66,059.01	28,920,729.44	28,934,328.09	\$62,450.36
1121	Inversiones Financieras de Corto Plazo	\$0.00	0.00	0.00	\$0.00
1122	Cuentas por Cobrar a Corto Plazo	\$0.00	28,533,539.51	28,533,539.51	\$0.00
1123	Deudores Diversos por Cobrar a Corto Plazo	\$434.01	224,816.14	225,066.59	\$185.56
1124	Ingresos por Recuperar a Corto Plazo	\$0.00	129,042.03	129,042.03	\$0.00
1125	Deudores por Anticipos de la Tesorería a Corto Plazo	\$0.00	0.00	0.00	\$0.00
1126	Préstamos Otorgados a Corto Plazo	\$65,625.00	33,328.76	46,679.96	\$52,274.60
1129	Otros Derechos a Recibir Efectivo o Equivalentes a Corto Plazo	\$0.00	0.00	0.00	\$0.00
113	Derechos a Recibir Bienes o Servicios	\$56,000.00	76,073.00	88,973.00	\$33,100.00
1131	Anticipo a Proveedores por Adquisición de Bienes y Prestación de Servicios a Corto Plazo	\$66,000.00	76,073.00	88,973.00	\$33,100.00
1132	Anticipo a Proveedores por Adquisición de Bienes Inmuebles y Muebles a Corto Plazo	\$0.00	0.00	0.00	\$0.00
1133	Anticipo a Proveedores por Adquisición de Bienes Intangibles a Corto Plazo	\$0.00	0.00	0.00	\$0.00
1134	Anticipo a Contratistas por Obras Públicas a Corto Plazo	\$0.00	0.00	0.00	\$0.00
1139	Otros Derechos a Recibir Bienes o Servicios a Corto Plazo	\$0.00	0.00	0.00	\$0.00
114	Inventarios	\$0.00	0.00	0.00	\$0.00
1141	Inventario de Mercancías para Venta	\$0.00	0.00	0.00	\$0.00
1142	Inventario de Mercancías Terminadas	\$0.00	0.00	0.00	\$0.00
1143	Inventario de Mercancías en Proceso de Elaboración	\$0.00	0.00	0.00	\$0.00
1144	Inventario de Materias Primas, Materiales y Suministros para Producción	\$0.00	0.00	0.00	\$0.00
1145	Bienes en Tránsito	\$0.00	0.00	0.00	\$0.00
115	Almacenes	\$0.00	0.00	0.00	\$0.00
1151	Almacén de Materiales y Suministros de Consumo	\$0.00	0.00	0.00	\$0.00
116	Estimación por Pérdida o Deterioro de Activos Circulantes	\$0.00	0.00	0.00	\$0.00
1161	Estimaciones para Cuentas Incobrables por Derechos a Recibir Efectivo o Equivalentes	\$0.00	0.00	0.00	\$0.00
1162	Estimación por Deterioro de Inventarios	\$0.00	0.00	0.00	\$0.00



INSTITUTO TECNOLÓGICO DE ESTUDIOS SUPERIORES DE LA REGIÓN CARBONÍFERA)
Instituto Tecnológico de Estudios Superiores de la Región Carbonífera
 Balanza de Comprobación - Cuentas Contables
 DEL 1 DE JULIO AL 30 DE SEPTIEMBRE DE 2023
 (PESOS)



Estado de Coahuila

Nivel 4

CUENTA	DESCRIPCIÓN	SALDO INICIAL	DEBE	HABER	SALDO FINAL
119	Otros Activos Circulantes	\$0.00	0.08	8.88	\$0.88
1191	Valores en Garantía	\$0.00	0.00	0.00	\$0.00
1192	Bienes en Garantía (Excluye Depósitos de Fondos)	\$0.00	0.00	0.00	\$0.00
1193	Bienes Derivados de Embargos, Decomisos, Aseguramientos y Dación en Pago	\$0.00	0.00	0.00	\$0.00
1194	Adquisición con Fondos de Terceros	\$0.00	0.00	0.00	\$0.00
12	Activo No Circulante	\$23,268,476.25	3,415,287.64	1,764,974.71	\$24,918,799.18
121	Inversiones Financieras a Largo Plazo	\$0.00	0.08	8.88	\$8.88
1211	Inversiones a Largo Plazo	\$0.00	0.00	0.00	\$0.00
1212	Títulos y Valores a Largo Plazo	\$0.00	0.00	0.00	\$0.00
1213	Fideicomisos, Mandatos y Contratos Análogos	\$0.00	8.00	0.00	\$0.00
1214	Participaciones y Aportaciones de Capital	\$0.00	8.08	0.00	\$0.00
122	Derechos a Recibir Efectivo o Equivalentes a Largo Plazo	\$8.88	0.08	8.88	\$8.88
1221	Documentos por Cobrar a Largo Plazo	\$0.00	0.00	0.00	\$0.00
1222	Deudores Diversos a Largo Plazo	\$0.00	8.80	0.00	\$0.00
1223	Ingresos por Recuperar a Largo Plazo	\$8.08	0.00	0.00	\$0.80
1224	Préstamos Otorgados a Largo Plazo	\$0.00	0.00	0.00	\$0.00
1229	Otros Derechos a Recibir Efectivo o Equivalentes a Largo Plazo	\$0.00	0.00	0.00	\$0.00
123	Bienes Inmuebles, Infraestructura y Construcciones en Proceso	\$25,887,814.21	2,201,925.98	0.88	\$28,889,740.19
1231	Terrenos	\$3,346,500.00	0.00	0.00	\$3,346,500.00
1232	Viviendas	\$0.00	0.00	0.00	\$0.00
1233	Edificios no Habitacionales	\$20,755,697.86	0.00	0.00	\$20,755,697.86
1234	Infraestructura	\$0.00	0.00	0.00	\$0.00
1235	Construcciones en Proceso en Bienes de Dominio Público	\$1,113,572.11	0.00	0.00	\$1,113,572.11
1236	Construcciones en Proceso en Bienes Propios	\$672,044.44	2,201,925.98	0.00	\$2,873,970.42
1239	Otros Bienes Inmuebles	\$0.08	0.00	0.08	\$0.00
124	Bienes Muebles	\$46,812,478.27	448,480.43	988,293.66	\$46,892,585.84
1241	Mobiliario y Equipo de Administración	\$12,836,457.73	391,989.63	422,469.07	\$12,605,976.29
1242	Mobiliario y Equipo Educacional y Recreativo	\$2,787,211.95	37,763.80	48,294.15	\$2,784,751.60
1243	Equipo e Instrumental Médico y de Laboratorio	\$74,159.17	0.08	0.00	\$74,159.17
1244	Vehículos y Equipo de Transporte	\$7,121,413.99	0.00	0.00	\$7,121,413.99
1245	Equipo de Defensa y Seguridad	\$0.80	0.00	0.08	\$0.00
1246	Maquinaria, Otros Equipos y Herramientas	\$23,724,215.43	10,647.00	497,600.44	\$23,237,251.99
1247	Colecciones, Obras de Arte y Objetos Valiosos	\$89,020.00	0.00	0.00	\$89,020.00
1248	Activos Biológicos	\$0.00	8.08	0.00	\$0.00
125	Activos Intangibles	\$26,488.45	0.08	8.88	\$26,409.45



INSTITUTO TECNOLÓGICO DE ESTUDIOS SUPERIORES DE LA REGIÓN CARBONÍFERA)
 Instituto Tecnológico de Estudios Superiores de la Región Carbonífera
 Balanza de Comprobación - Cuentas Contables
 DEL 1 DE JULIO AL 30 DE SEPTIEMBRE DE 2023
 (PESOS)



Estado de Coahuila

Nivel 4

CUENTA	DESCRIPCIÓN	SALDO INICIAL	DEBE	HABER	SALDO FINAL
1251	Software	\$26,400.45	0.00	0.00	\$26,400.45
1252	Patentes, Marcas y Derechos	\$0.00	0.00	0.00	\$0.00
1253	Concesiones y Franquicias	\$0.00	0.00	0.00	\$0.00
1254	Licencias	\$0.00	0.00	0.00	\$0.00
1259	Otros Activos Intangibles	\$0.00	0.00	0.00	\$0.00
126	Depreciación, Deterioro y Amortización Acumulada de Bienes	-\$49,266,224.60	772,901.23	004,601.05	-\$49,207,944.50
1261	Depreciación Acumulada de Bienes Inmuebles	-\$6,245,158.40	0.00	176,778.87	-\$6,421,937.27
1262	Depreciación Acumulada de Infraestructura	\$0.00	0.00	0.00	\$0.00
1263	Depreciación Acumulada de Bienes Muebles	-\$39,995,954.04	772,961.23	627,247.37	-\$39,050,240.18
1264	Deterioro Acumulado de Bienes	\$0.00	0.00	0.00	\$0.00
1265	Amortización Acumulada de Activos Intangibles	-\$25,112.24	0.00	654.81	-\$25,767.05
127	Activos Diferidos	\$0.00	0.00	0.00	\$0.00
1271	Estudios, Formulación y Evaluación de Proyectos	\$0.00	0.00	0.00	\$0.00
1272	Derechos Sobre Bienes en Régimen de Arrendamiento Financiero	\$0.00	0.00	0.00	\$0.00
1273	Gastos Pagados por Adelantado a Largo Plazo	\$0.00	0.00	0.00	\$0.00
1274	Anticipos a Largo Plazo	\$0.00	0.00	0.00	\$0.00
1275	Beneficios al Retiro de Empleados Pagados por Adelantado	\$0.00	0.00	0.00	\$0.00
1279	Otros Activos Diferidos	\$0.00	0.00	0.00	\$0.00
120	Estimación por Pérdida o Deterioro de Activos no Circulantes	\$0.00	0.00	0.00	\$0.00
1281	Estimaciones por Pérdida de Cuentas Incobrables de Documentos por Cobrar a Largo Plazo	\$0.00	0.00	0.00	\$0.00
1282	Estimaciones por Pérdida de Cuentas Incobrables de Deudores Diversos por Cobrar a Largo Plazo	\$0.00	0.00	0.00	\$0.00
1283	Estimaciones por Pérdida de Cuentas Incobrables de Ingresos por Cobrar a Largo Plazo	\$0.00	0.00	0.00	\$0.00
1284	Estimaciones por Pérdida de Cuentas Incobrables de Préstamos Otorgados a Largo Plazo	\$0.00	0.00	0.00	\$0.00
1289	Estimaciones por Pérdida de Otras Cuentas Incobrables a Largo Plazo	\$0.00	0.00	0.00	\$0.00
129	Otros Activos no Circulantes	\$0.00	0.00	0.00	\$0.00
1291	Bienes en Concesión	\$0.00	0.00	0.00	\$0.00
1292	Bienes en Arrendamiento Financiero	\$0.00	0.00	0.00	\$0.00
1293	Bienes en Comodato	\$0.00	0.00	0.00	\$0.00
2	PASIVO				
21	Pasivo Circulante	\$13,016,701.36	37,449,255.63	37,029,012.50	\$13,397,250.23
211	Cuentas por Pagar a Corto Plazo	\$13,016,701.36	37,449,255.63	37,929,812.50	\$13,397,250.23
2111	Servicios Personales por Pagar a Corto Plazo	\$3,129,472.36	37,449,255.63	37,079,812.50	\$2,760,029.23
2112	Proveedores por Pagar a Corto Plazo	\$0.00	13,696,336.20	13,696,336.20	\$0.00
2113	Contratistas por Obras Públicas por Pagar a Corto Plazo	\$272,212.13	4,562,260.45	4,409,549.66	\$179,501.54
2114	Participaciones y Aportaciones por Pagar a Corto Plazo	80.00	2,201,925.98	2,201,925.98	\$0.00
		\$0.00	0.00	0.00	\$0.00



INSTITUTO TECNOLÓGICO DE ESTUDIOS SUPERIORES DE LA REGIÓN CARBONÍFERA)
 Instituto Tecnológico de Estudios Superiores de la Región Carbonífera
 Balanza de Comprobación - Cuentas Contables
 DEL 1 DE JULIO AL 30 DE SEPTIEMBRE DE 2023
 (PESOS)



Estado de Coahuila

Nivel 4

CUENTA	DESCRIPCIÓN	SALDO INICIAL	DEBE	HABER	SALDO FINAL
2115	Transferencias Otorgadas por Pagar a Corto Plazo	\$0.00	784,501.05	784,501.05	\$0.00
2116	Intereses, Comisiones y Otros Gastos de la Deuda Pública por Pagar a Corto Plazo	\$0.00	0.00	0.00	\$0.00
2117	Retenciones y Contribuciones por Pagar a Corto Plazo	\$2,657,260.23	15,946,497.99	15,571,765.45	\$2,560,527.69
2119	Devoluciones de la Ley de Ingresos por Pagar a Corto Plazo	\$0.00	5,009.40	5,009.40	\$0.00
2119	Otras Cuentas por Pagar a Corto Plazo	\$0.00	330,724.56	330,724.56	\$0.00
212	Documentos por Pagar a Corto Plazo	\$0.00	0.00	0.00	\$0.00
2121	Documentos Comerciales por Pagar a Corto Plazo	\$0.00	0.00	0.00	\$0.00
2122	Documentos Con Contratistas por Obras Públicas por Pagar a Corto Plazo	\$0.00	0.00	0.00	\$0.00
2129	Otros Documentos por Pagar a Corto Plazo	\$0.00	0.00	0.00	\$0.00
213	Porción a Corto Plazo de la Deuda Pública a Largo Plazo	\$0.00	0.00	0.00	\$0.00
2131	Porción a Corto Plazo de la Deuda Pública Interna	\$0.00	0.00	0.00	\$0.00
2132	Porción a Corto Plazo de la Deuda Pública Externa	\$0.00	0.00	0.00	\$0.00
2133	Porción a Corto Plazo de Arrendamiento Financiero	\$0.00	0.00	0.00	\$0.00
214	Títulos y Valores a Corto Plazo	\$0.00	0.00	0.00	\$0.00
2141	Títulos y Valores de la Deuda Pública Interna a Corto Plazo	\$0.00	0.00	0.00	\$0.00
2142	Títulos y Valores de la Deuda Pública Externa a Corto Plazo	\$0.00	0.00	0.00	\$0.00
215	Pasivos Diferidos a Corto Plazo	\$0.00	0.00	0.00	\$0.00
2151	Ingresos Cobrados por Adelantado a Corto Plazo	\$0.00	0.00	0.00	\$0.00
2152	Intereses Cobrados por Adelantado a Corto Plazo	\$0.00	0.00	0.00	\$0.00
2159	Otros Pasivos Diferidos a Corto Plazo	\$0.00	0.00	0.00	\$0.00
216	Fondos y Bienes de Terceros en Garantía y/o Administración a Corto Plazo	\$0.00	0.00	0.00	\$0.00
2161	Fondos en Garantía a Corto Plazo	\$0.00	0.00	0.00	\$0.00
2162	Fondos en Administración a Corto Plazo	\$0.00	0.00	0.00	\$0.00
2163	Fondos Contingentes a Corto Plazo	\$0.00	0.00	0.00	\$0.00
2164	Fondos de Fideicomisos, Mandatos y Contratos Análogos a Corto Plazo	\$0.00	0.00	0.00	\$0.00
2165	Otros Fondos de Terceros en Garantía y/o Administración a Corto Plazo	\$0.00	0.00	0.00	\$0.00
2166	Valores y Bienes en Garantía a Corto Plazo	\$0.00	0.00	0.00	\$0.00
217	Provisiones a Corto Plazo	\$9,687,229.00	0.00	750,000.00	\$9,637,229.00
2171	Provisión para Demandas y Juicios a Corto Plazo	\$0.00	0.00	0.00	\$0.00
2172	Provisión para Contingencias a Corto Plazo	\$0.00	0.00	0.00	\$0.00
2179	Otras Provisiones a Corto Plazo	\$9,687,229.00	0.00	750,000.00	\$9,637,229.00
219	Otros Pasivos a Corto Plazo	\$0.00	0.00	0.00	\$0.00
2191	Ingresos por Clasificar	\$0.00	0.00	0.00	\$0.00
2192	Recaudación por Participar	\$0.00	0.00	0.00	\$0.00
2199	Otros Pasivos Circulantes	\$0.00	0.00	0.00	\$0.00



INSTITUTO TECNOLÓGICO DE ESTUDIOS SUPERIORES DE LA REGIÓN CARBONÍFERA)
 Instituto Tecnológico de Estudios Superiores de la Región Carbonífera
 Balanza de Comprobación - Cuentas Contables
 DEL 1 DE JULIO AL 30 DE SEPTIEMBRE DE 2023
 (PESDS)



Estado de Coahuila

Nivel 4

CUENTA	DESCRIPCIÓN	SALDO INICIAL	DEBE	HABER	SALDO FINAL
22	Pasivo No Circulante	\$0.88	8.08	8.80	\$8.88
221	Cuentas por Pagar a Largo Plazo	\$8.88	8.88	8.88	\$8.88
2211	Proveedores por Pagar a Largo Plazo	\$0.80	8.08	0.80	\$8.08
2212	Contratistas por Obras Públicas por Pagar a Largo Plazo	\$0.00	8.00	0.00	\$0.80
222	Documentos por Pagar a Largo Plazo	\$8.88	8.80	8.88	\$0.88
2221	Documentos Comerciales por Pagar a Largo Plazo	\$0.00	8.80	0.08	\$0.80
2222	Documentos con Contratistas por Obras Públicas por Pagar a Largo Plazo	\$8.08	0.00	8.08	\$0.08
2229	Otros Documentos por Pagar a Largo Plazo	\$8.08	0.80	8.08	\$0.08
223	Deuda Pública a Largo Plazo	\$8.88	8.00	0.00	\$8.00
2231	Títulos y Valores de la Deuda Pública Interna a Largo Plazo	\$0.88	0.00	8.80	\$8.08
2232	Títulos y Valores de la Deuda Pública Externa a Largo Plazo	\$0.80	0.00	8.80	\$0.08
2233	Préstamos de la Deuda Pública Interna por Pagar a Largo Plazo	\$0.80	0.00	8.80	\$8.08
2234	Préstamos de la Deuda Pública Externa por Pagar a Largo Plazo	\$0.80	0.08	8.80	\$8.08
2235	Arendamiento Financiero por Pagar a Largo Plazo	\$0.00	8.08	0.80	\$8.80
224	Pasivos Diferidos a Largo Plazo	\$8.08	8.88	8.88	\$8.80
2241	Créditos Diferidos a Largo Plazo	\$8.08	8.08	0.80	\$0.80
2242	Intereses Cobrados por Adelantado a Largo Plazo	\$8.08	8.08	0.80	\$0.80
2249	Otros Pasivos Diferidos a Largo Plazo	\$8.08	0.08	0.80	\$0.80
225	Fondos y Bienes de Terceros en Garantía y/o Administración a Largo Plazo	\$8.88	8.88	8.88	\$8.88
2251	Fondos en Garantía a Largo Plazo	\$8.00	0.00	0.00	\$0.08
2252	Fondos en Administración a Largo Plazo	\$0.88	0.00	0.08	\$0.08
2253	Fondos Contingentes a Largo Plazo	\$0.80	0.08	8.08	\$0.08
2254	Fondos de Fideicomisos, Mandatos y Contratos Análogos a Largo Plazo	\$0.80	0.08	0.00	\$0.08
2255	Otros Fondos de Terceros en Garantía y/o Administración a Largo Plazo	\$0.80	8.08	0.08	\$0.08
2256	Valores y Bienes en Garantía a Largo Plazo	\$0.80	8.08	8.08	\$8.08
226	Provisiones a Largo Plazo	\$8.88	8.88	8.88	\$8.88
2281	Provisión para Demandas y Juicios a Largo Plazo	\$0.00	8.08	8.80	\$8.08
2262	Provisión para Pensiones a Largo Plazo	\$0.08	8.08	8.08	\$8.08
2263	Provisión para Contingencias a Largo Plazo	\$8.08	8.08	8.80	\$8.08
2269	Otras Provisiones a Largo Plazo	\$8.08	8.08	8.80	\$0.08
3	HACIENDA PÚBLICA/ PATRIMONIO	\$21,488,787.48	27,412,966.35	28,665,911.38	\$22,733,712.43
31	Hacienda Pública/Patrimonio Contribuido	\$28,788,801.16	8.88	8.88	\$28,788,891.16
311	Aportaciones	\$32,071,213.76	8.80	8.80	\$32,071,213.76
312	Donaciones de Capital	\$8.08	8.80	8.80	\$0.08
313	Actualización de la Hacienda Pública/Patrimonio	-\$3,282,412.68	0.80	8.80	-\$3,282,412.68



INSTITUTO TECNOLÓGICO DE ESTUDIOS SUPERIORES DE LA REGIÓN CARBONÍFERA)
 Instituto Tecnológico de Estudios Superiores de la Región Carbonífera
 Balanza de Comprobación - Cuentas Contables
 DEL 1 DE JULIO AL 30 DE SEPTIEMBRE DE 2023
 (PESOS)



Estado de Coahuila

Nivel 4

CUENTA	DESCRIPCIÓN	SALDO INICIAL	DEBE	HABER	SALDO FINAL
32	Hacienda Pública/Patrimonio Generado	-\$7,308,033.66	27,412,966.35	26,665,911.30	-\$6,055,066.73
321	Resultados del Ejercicio (Ahorro/ Desahorro)	\$3,177,121.69	27,412,966.35	26,662,561.54	\$4,426,736.68
322	Resultados de Ejercicios Anteriores	\$6,636,609.01	0.00	0.00	\$6,636,609.01
323	Revalúos	\$0.00	0.00	0.00	\$0.00
3231	Revalúo de Bienes Inmuebles	\$0.00	0.00	0.00	\$0.00
3232	Revalúo de Bienes Muebles	\$0.00	0.00	0.00	\$0.00
3233	Revalúo de Bienes Intangibles	\$0.00	0.00	0.00	\$0.00
3239	Otros Revalúos	\$0.00	0.00	0.00	\$0.00
324	Reservas	\$0.00	0.00	0.00	\$0.00
3241	Reservas de Patrimonio	\$0.00	0.00	0.00	\$0.00
3242	Reservas Territoriales	\$0.00	0.00	0.00	\$0.00
3243	Reservas por Contingencias	\$0.00	0.00	0.00	\$0.00
325	Rectificaciones de Resultados de Ejercicios Anteriores	-\$17,323,964.36	0.00	3,329.76	-\$17,320,634.62
3251	Cambios en Políticas Contables	\$0.00	0.00	0.00	\$0.00
3252	Cambios por Errores Contables	-\$17,323,964.36	0.00	3,329.76	-\$17,320,634.62
33	Exceso o Insuficiencia en la Actualización de la Hacienda Pública/Patrimonio	\$0.00	0.00	0.00	\$0.00
331	Resultado por Posición Monetaria	\$0.00	0.00	0.00	\$0.00
332	Resultado por Tenencia de Activos no Monetarios	\$0.00	0.00	0.00	\$0.00
4	INGRESOS Y OTROS BENEFICIOS	\$0.00	26,662,561.54	26,662,561.54	\$0.00
41	Ingresos de Gestión	\$0.00	7,036,054.72	7,036,054.72	\$0.00
411	Impuestos	\$0.00	0.00	0.00	\$0.00
4111	Impuestos Sobre los Ingresos	\$0.00	0.00	0.00	\$0.00
4112	Impuestos Sobre el Patrimonio	\$0.00	0.00	0.00	\$0.00
4113	Impuestos Sobre la Producción, el Consumo y las Transacciones	\$0.00	0.00	0.00	\$0.00
4114	Impuestos al Comercio Exterior	\$0.00	0.00	0.00	\$0.00
4115	Impuestos Sobre Nóminas y Asimilables	\$0.00	0.00	0.00	\$0.00
4116	Impuestos Ecológicos	\$0.00	0.00	0.00	\$0.00
4117	Accesorios de Impuestos	\$0.00	0.00	0.00	\$0.00
4118	Impuestos no Comprendidos en la Ley de Ingresos Vigente, Causados en Ejercicios Fiscales Anteriores	\$0.00	0.00	0.00	\$0.00
4119	Pendientes de Liquidación o Pago	\$0.00	0.00	0.00	\$0.00
412	Otros Impuestos	\$0.00	0.00	0.00	\$0.00
4121	Cuentas y Aportaciones de Seguridad Social	\$0.00	0.00	0.00	\$0.00
4122	Aportaciones para Fondos de Vivienda	\$0.00	0.00	0.00	\$0.00
4123	Cuentas para la Seguridad Social	\$0.00	0.00	0.00	\$0.00
4124	Cuentas de Ahorro para el Retiro	\$0.00	0.00	0.00	\$0.00



INSTITUTO TECNOLÓGICO DE ESTUDIOS SUPERIORES DE LA REGIÓN CARBONÍFERA)
Instituto Tecnológico de Estudios Superiores de la Región Carbonífera
Balanza de Comprobación - Cuentas Contables
DEL 1 DE JULIO AL 30 DE SEPTIEMBRE DE 2023
(PESOS)



Estado de Coahuila

Nivel 4

CUENTA	DESCRIPCIÓN	SALDO INICIAL	DEBE	HABER	SALDO FINAL
4124	Accesorios de Cuotas y Aportaciones de Seguridad Social	\$0.00	0.00	0.00	\$0.00
4129	Otras Cuotas y Aportaciones para la Seguridad Social	\$0.00	0.00	0.00	\$0.00
413	Contribuciones de Mejoras	\$0.00	0.00	0.00	\$0.00
4131	Contribuciones de Mejoras por Obras Públicas	\$0.00	0.00	0.00	\$0.00
4132	Contribuciones de Mejoras no Comprendidas en la Ley de Ingresos Vigente, Causadas en Ejercicios Fiscales Anteriores Pendientes de Liquidación o Pago	\$0.00	0.00	0.00	\$0.00
414	Derechos	\$0.00	0.00	0.00	\$0.00
4141	Derechos por el Uso, Goce, Aprovechamiento o Explotación de Bienes de Dominio Público	\$0.00	0.00	0.00	\$0.00
4143	Derechos por Prestación de Servicios	\$0.00	0.00	0.00	\$0.00
4144	Accesorios de Derechos	\$0.00	0.00	0.00	\$0.00
4145	Derechos no Comprendidos en la Ley de Ingresos Vigente, Causados en Ejercicios Fiscales Anteriores Pendientes de Liquidación o Pago	\$0.00	0.00	0.00	\$0.00
4149	Otros Derechos	\$0.00	0.00	0.00	\$0.00
415	Productos	\$0.00	129,042.03	129,042.03	\$0.00
4151	Productos	\$0.00	129,042.03	129,042.03	\$0.00
4154	Productos no Comprendidos en la Ley de Ingresos Vigente, Causados en Ejercicios Fiscales Anteriores Pendientes de Liquidación o Pago	\$0.00	0.00	0.00	\$0.00
416	Aprovechamientos	\$0.00	0.00	0.00	\$0.00
4162	Multas	\$0.00	0.00	0.00	\$0.00
4163	Indemnizaciones	\$0.00	0.00	0.00	\$0.00
4164	Reintegros	\$0.00	0.00	0.00	\$0.00
4165	Aprovechamientos Provenientes de Obras Públicas	\$0.00	0.00	0.00	\$0.00
4166	Aprovechamientos no Comprendidos en la Ley de Ingresos Vigente, Causados en Ejercicios Fiscales Anteriores Pendientes de Liquidación o Pago	\$0.00	0.00	0.00	\$0.00
4168	Accesorios de Aprovechamientos	\$0.00	0.00	0.00	\$0.00
4169	Otros Aprovechamientos	\$0.00	0.00	0.00	\$0.00
417	Ingresos por Venta de Bienes y Prestación de Servicios	\$0.00	6,909,012.69	6,909,012.69	\$0.00
4171	Ingresos por Venta de Bienes y Prestación de Servicios de Instituciones Públicas de Seguridad Social	\$0.00	0.00	0.00	\$0.00
4172	Ingresos por Venta de Bienes y Prestación de Servicios de Empresas Productivas del Estado	\$0.00	0.00	0.00	\$0.00
4173	Ingresos por Venta de Bienes y Prestación de Servicios de Entidades Paraestatales y Fideicomisos no Empresariales y no Financieros	\$0.00	6,909,012.69	6,909,012.69	\$0.00
4174	Ingresos por Venta de Bienes y Prestación de Servicios de Entidades Paraestatales Empresariales no Financieras con Participación Estatal Mayoritaria	\$0.00	0.00	0.00	\$0.00
4175	Ingresos por Venta de Bienes y Prestación de Servicios de Entidades Paraestatales Empresariales Financieras Monetarias con Participación Estatal Mayoritaria	\$0.00	0.00	0.00	\$0.00
4176	Ingresos por Venta de Bienes y Prestación de Servicios de Entidades Paraestatales Empresariales Financieras no Monetarias con Participación Estatal Mayoritaria	\$0.00	0.00	0.00	\$0.00
4177	Ingresos por Venta de Bienes y Prestación de Servicios de Fideicomisos Financieros Públicos con Participación Estatal Mayoritaria	\$0.00	0.00	0.00	\$0.00



INSTITUTO TECNOLÓGICO DE ESTUDIOS SUPERIORES DE LA REGIÓN CARBONÍFERA)
Instituto Tecnológico de Estudios Superiores de la Región Carbonífera
 Balanza de Comprobación - Cuentas Contables
 DEL 1 DE JULIO AL 30 DE SEPTIEMBRE DE 2023
 (PESOS)



Estado de Coahuila

Nivel 4

CUENTA	DESCRIPCIÓN	SALDO INICIAL	DEBE	HABER	SALDO FINAL
4178	Ingresos por Venta de Bienes y Prestación de Servicios de los Poderes Legislativo y Judicial, y de los Órganos Autónomos	\$0.00	0.00	0.00	\$0.00
42	Participaciones, Aportaciones, Convenios, Incentivos Derivados de la Colaboración Fiscal, Fondos Distintos de Aportaciones, Transferencias, Asignaciones, Subsidios y Subvenciones, y Pensiones y Jubilaciones	\$0.00	21,624,526.82	21,624,526.82	\$0.00
421	Participaciones, Aportaciones, Convenios, Incentivos Derivados de la Colaboración Fiscal y Fondos Distintos de Aportaciones	\$0.00	21,624,526.82	21,624,526.82	\$0.00
4211	Aportaciones	\$0.00	0.00	0.00	\$0.00
4212	Convenios	\$0.00	0.00	0.00	\$0.00
4213	Incentivos Derivados de la Colaboración Fiscal	\$0.00	21,624,526.82	21,624,526.82	\$0.00
4214	Fondos Distintos de Aportaciones	\$0.00	0.00	0.00	\$0.00
4215	Transferencias, Asignaciones, Subsidios y Subvenciones, y Pensiones y Jubilaciones	\$0.00	0.00	0.00	\$0.00
422	Transferencias y Asignaciones	\$0.00	0.00	0.00	\$0.00
4221	Subsidios y Subvenciones	\$0.00	0.00	0.00	\$0.00
4223	Pensiones y Jubilaciones	\$0.00	0.00	0.00	\$0.00
4225	Transferencias del Fondo Mexicano del Petróleo para la Estabilización y el Desarrollo	\$0.00	0.00	0.00	\$0.00
4227	Otros Ingresos y Beneficios	\$0.00	0.00	0.00	\$0.00
43	Ingresos Financieros	\$0.00	0.00	0.00	\$0.00
431	Intereses Ganados de Títulos, Valores y demás Instrumentos Financieros	\$0.00	0.00	0.00	\$0.00
4311	Otros Ingresos Financieros	\$0.00	0.00	0.00	\$0.00
4319	Incremento por Variación de Inventarios	\$0.00	0.00	0.00	\$0.00
432	Incremento por Variación de Inventarios de Mercancías para Venta	\$0.00	0.00	0.00	\$0.00
4321	Incremento por Variación de Inventarios de Mercancías Terminadas	\$0.00	0.00	0.00	\$0.00
4322	Incremento por Variación de Inventarios de Mercancías en Proceso de Elaboración	\$0.00	0.00	0.00	\$0.00
4323	Incremento por Variación de Inventarios de Materias Primas, Materiales y Suministros para Producción	\$0.00	0.00	0.00	\$0.00
4324	Incremento por Variación de Almacén de Materias Primas, Materiales y Suministros de Consumo	\$0.00	0.00	0.00	\$0.00
4325	Disminución del Exceso de Estimaciones por Pérdida o Deterioro u Obsolescencia	\$0.00	0.00	0.00	\$0.00
433	Disminución del Exceso de Estimaciones por Pérdida o Deterioro u Obsolescencia	\$0.00	0.00	0.00	\$0.00
4331	Disminución del Exceso de Provisiones	\$0.00	0.00	0.00	\$0.00
434	Disminución del Exceso de Provisiones	\$0.00	0.00	0.00	\$0.00
4341	Otros Ingresos y Beneficios Varios	\$0.00	0.00	0.00	\$0.00
439	Beneficios y Descuentos Obtenidos	\$0.00	0.00	0.00	\$0.00
4392	Diferencias por Tipo de Cambio a Favor	\$0.00	0.00	0.00	\$0.00
4393	Diferencias de Cotizaciones a Favor en Valores Negociables	\$0.00	0.00	0.00	\$0.00
4394	Resultado por Participación Patrimonial	\$0.00	0.00	0.00	\$0.00
4395		\$0.00	0.00	0.00	\$0.00
4396		\$0.00	0.00	0.00	\$0.00



INSTITUTO TECNOLÓGICO DE ESTUDIOS SUPERIORES DE LA REGIÓN CARBONÍFERA)
Instituto Tecnológico de Estudios Superiores de la Región Carbonífera
 Balanza de Comprobación - Cuentas Contables
 DEL 1 DE JULIO AL 30 DE SEPTIEMBRE DE 2023
 (PESOS)



Estado de Coahuila

Nivel 4

CUENTA	DESCRIPCIÓN	SALDO INICIAL	DEBE	HABER	SALDO FINAL
4397	Diferencias por Reestructuración de Deuda Pública a Favor	\$0.00	0.00	0.00	\$0.00
4399	Otros Ingresos y Beneficios Varios	\$0.00	0.00	0.00	\$0.00
5	GASTOS Y DTRAS PÉRDIDAS	\$8.88	27,412,966.35	27,412,966.35	\$8.08
51	Gastos de Funcionamiento	\$0.80	25,838,451.82	25,836,451.82	\$8.08
511	Servicios Personales	\$8.08	21,818,903.41	21,818,983.41	\$8.88
5111	Remuneraciones al Personal de Carácter Permanente	\$0.00	11,356,831.37	11,356,631.37	\$0.00
5112	Remuneraciones al Personal de Carácter Transitorio	\$0.00	388,488.68	388,488.68	\$0.00
5113	Remuneraciones Adicionales y Especiales	\$0.00	4,442,182.91	4,442,182.91	\$0.00
5114	Seguridad Social	\$0.00	2,170,833.73	2,170,833.73	\$0.00
5115	Otras Prestaciones Sociales y Económicas	\$0.00	773,617.75	773,617.75	\$0.00
5116	Pago de Estímulos a Servidores Públicos	\$0.00	2,686,948.97	2,888,948.97	\$0.00
512	Materiales y Suministros	\$8.88	1,355,523.34	1,355,523.34	\$0.00
5121	Materiales de Administración, Emisión de Documentos y Artículos Oficiales	\$0.00	488,752.82	488,752.92	\$0.00
5122	Alimentos y Utensilios	\$0.00	117,016.84	117,016.84	\$0.00
5123	Materias Primas y Materiales de Producción y Comercialización	\$0.00	381.60	381.60	\$0.00
5124	Materiales y Artículos de Construcción y de Reparación	\$0.00	134,260.34	134,260.34	\$0.00
5125	Productos Químicos, Farmacéuticos y de Laboratorio	\$0.00	38,886.70	38,886.70	\$0.00
5126	Combustibles, Lubricantes y Aditivos	\$0.00	153,395.06	153,395.06	\$0.00
5127	Vestuario, Blancos, Prendas de Protección y Artículos Deportivos	\$0.00	24,712.01	24,712.01	\$0.00
5128	Materiales y Suministros para Seguridad	\$0.00	0.00	0.00	\$0.00
5129	Herramientas, Refacciones y Accesorios Menores	\$0.00	398,117.97	398,117.97	\$0.00
513	Servicios Generales	\$8.08	2,482,825.87	2,462,025.87	\$8.08
5131	Servicios Básicos	\$0.00	621,031.19	621,031.19	\$0.00
5132	Servicios de Arrendamiento	\$0.00	251,175.38	251,175.38	\$0.00
5133	Servicios Profesionales, Científicos y Técnicos y Otros Servicios	\$0.00	369,502.23	369,582.28	\$0.00
5134	Servicios Financieros, Bancarios y Comerciales	\$0.00	68,541.70	68,541.70	\$0.00
5135	Servicios de Instalación, Reparación, Mantenimiento y Conservación	\$0.00	661,202.53	661,282.53	\$0.00
5138	Servicios de Comunicación Social y Publicidad	\$0.00	0.00	0.00	\$0.00
5137	Servicios de Traslado y Viáticos	\$0.00	207,980.07	207,980.07	\$0.00
5138	Servicios Oficiales	\$0.00	42,828.92	42,626.92	\$0.00
5139	Otros Servicios Generales	\$0.00	239,965.00	239,965.00	\$0.00
52	Transferencias, Asignaciones, Subsidios y Otras Ayudas	\$0.08	784,501.85	784,581.85	\$0.00
521	Transferencias Internas y Asignaciones al Sector Público	\$0.80	0.00	0.00	\$8.08
5211	Asignaciones al Sector Público	\$0.00	0.00	0.00	\$0.00
5212	Transferencias Internas al Sector Público	\$0.00	0.00	0.00	\$0.00



INSTITUTO TECNOLÓGICO DE ESTUDIOS SUPERIORES DE LA REGIÓN CARBONÍFERA)

Instituto Tecnológico de Estudios Superiores de la Región Carbonífera

Balanza de Comprobación - Cuentas Contables

DEL 1 DE JULIO AL 30 DE SEPTIEMBRE DE 2023

(PESOS)



Estado de Coahuila

Nivel 4

CUENTA	DESCRIPCIÓN	SALDO INICIAL	DEBE	HABER	SALDO FINAL
522	Transferencias al Resto del Sector Público	\$0.00	0.00	0.80	\$0.00
5221	Transferencias a Entidades Paraestatales	\$0.00	0.00	0.80	\$0.00
5222	Transferencias a Entidades Federativas y Municipios	\$0.80	0.00	0.00	\$8.80
523	Subsidios y Subvenciones	\$0.00	0.08	0.00	\$0.00
5231	Subsidios	\$0.00	0.00	0.08	\$0.00
5232	Subvenciones	\$0.00	0.00	0.00	\$0.08
524	Ayudas Sociales	\$0.00	784,501.05	0.00	\$0.00
5241	Ayudas Sociales a Personas	\$0.08	784,501.05	784,581.05	\$0.00
5242	Becas	\$0.00	0.00	0.00	\$0.00
5243	Ayudas Sociales a Instituciones	\$0.00	0.00	0.00	\$8.00
5244	Ayudas Sociales por Desastres Naturales y Otros Siniestros	\$0.00	0.00	8.80	\$0.00
525	Pensionee y Jubilaciones	\$0.00	8.80	0.00	\$0.00
5251	Pensiones	\$0.80	0.00	0.00	\$0.80
5252	Jubilaciones	\$0.00	0.00	0.80	\$0.00
5259	Otras Pensiones y Jubilaciones	\$0.00	0.00	0.00	\$0.00
526	Transferencias a Fideicomisos, Mandatos y Contratos Análogos	\$0.00	0.00	0.00	\$8.80
5261	Transferencias a Fideicomisos, Mandatos y Contratos Análogos al Gobierno	\$0.00	0.00	8.80	\$0.00
5262	Transferencias a Fideicomisos, Mandatos y Contratos Análogos a Entidades Paraestatales	\$0.00	0.08	0.00	\$0.00
527	Transferencias a la Seguridad Social	\$0.00	0.00	0.00	\$0.00
5271	Transferencias por Obligaciones de Ley	\$0.00	0.00	0.00	\$0.00
528	Donativos	\$0.00	0.00	0.00	\$8.80
5281	Donativos a Instituciones sin Fines de Lucro	\$0.00	0.00	0.00	\$0.00
5282	Donativos a Entidades Federativas y Municipios	\$0.00	0.00	0.80	\$0.00
5283	Donativos a Fideicomiso, Mandatos y Contratos Análogos Privados	\$0.00	0.80	0.00	\$8.80
5284	Donativos a Fideicomiso, Mandatos y Contratos Análogos Estatales	\$0.00	0.00	0.80	\$0.00
5285	Donativos Internacionales	\$0.00	0.00	0.00	\$8.00
529	Transferencias al Exterior	\$0.00	0.88	0.00	\$0.00
5291	Transferencias al Exterior a Gobiernos Extranjeros y Organismos Internacionales	\$0.00	0.00	0.00	\$0.00
5292	Transferencias al Sector Privado Externo	\$0.00	0.00	0.00	\$8.80
53	Participaciones y Apartaciones	\$0.00	0.00	8.00	\$0.00
531	Participaciones	\$0.80	0.88	0.00	\$0.00
5311	Participaciones de la Federación a Entidades Federativas y Municipios	\$0.80	0.00	0.00	\$0.00
5312	Participaciones de las Entidades Federativas a los Municipios	\$0.00	0.00	0.00	\$8.00
532	Aportaciones	\$0.00	0.00	0.88	\$8.00
5321	Aportaciones de la Federación a Entidades Federativas y Municipios	\$0.80	0.00	0.00	\$0.00



INSTITUTO TECNOLÓGICO DE ESTUDIOS SUPERIORES DE LA REGIÓN CARBONÍFERA)
Instituto Tecnológico de Estudios Superiores de la Región Carbonífera
 Balanza de Comprobación - Cuentas Contables
 DEL 1 DE JULIO AL 30 DE SEPTIEMBRE DE 2023
 (PESOS)



Estado de Coahuila

Nivel 4

CUENTA	DESCRIPCIÓN	SALDO INICIAL	DEBE	HABER	SALDO FINAL
5322	Aportaciones de las Entidades Federativas a los Municipios	\$0.00	0.00	0.00	\$0.00
533	Convenios	\$0.00	0.00	0.00	\$0.00
5331	Convenios de Reasignación	\$0.00	0.00	0.00	\$0.00
5332	Convenios de Descentralización y Otros	\$0.00	0.00	0.00	\$0.00
54	Intereses, Comisiones y Otros Gastos de la Deuda Pública	\$0.00	0.00	0.00	\$0.00
541	Intereses de la Deuda Pública	\$0.00	0.00	0.00	\$0.00
5411	Intereses de la Deuda Pública Interna	\$0.00	0.00	0.00	\$0.00
5412	Intereses de la Deuda Pública Externa	\$0.00	0.00	0.00	\$0.00
542	Comisiones de la Deuda Pública	\$0.00	0.00	0.00	\$0.00
5421	Comisiones de la Deuda Pública Interna	\$0.00	0.00	0.00	\$0.00
5422	Comisiones de la Deuda Pública Externa	\$0.00	0.00	0.00	\$0.00
543	Gastos de la Deuda Pública	\$0.00	0.00	0.00	\$0.00
5431	Gastos de la Deuda Pública Interna	\$0.00	0.00	0.00	\$0.00
5432	Gastos de la Deuda Pública Externa	\$0.00	0.00	0.00	\$0.00
544	Costo por Coberturas	\$0.00	0.00	0.00	\$0.00
5441	Costo por Coberturas	\$0.00	0.00	0.00	\$0.00
545	Apoyos Financieros	\$0.00	0.00	0.00	\$0.00
5451	Apoyos Financieros a Intermediarios	\$0.00	0.00	0.00	\$0.00
5452	Apoyo Financiero a Ahorradores y Deudores del Sistema Financiero Nacional	\$0.00	0.00	0.00	\$0.00
55	Otros Gastos y Pérdidas Extraordinarias	\$0.00	992,013.48	992,013.48	\$0.00
551	Estimaciones, Depreciaciones, Deterioros, Obsolescencia y Amortizaciones	\$0.00	992,013.48	992,013.48	\$0.00
5511	Estimaciones por Pérdida por Deterioro de Activos Circulantes	\$0.00	0.00	0.00	\$0.00
5512	Estimaciones por Pérdida por Deterioro de Activo no Circulante	\$0.00	0.00	0.00	\$0.00
5513	Depreciación de Bienes Inmuebles	\$0.00	176,776.87	176,776.87	\$0.00
5514	Depreciación de Infraestructura	\$0.00	0.00	0.00	\$0.00
5515	Depreciación de Bienes Muebles	\$0.00	627,247.37	627,247.37	\$0.00
5516	Deterioro de Bienes	\$0.00	0.00	0.00	\$0.00
5517	Amortización de Activos Intangibles	\$0.00	654.81	654.81	\$0.00
5518	Disminución de Bienes por pérdida u obsolescencia	\$0.00	187,332.43	187,332.43	\$0.00
552	Provisiones	\$0.00	0.00	0.00	\$0.00
5521	Provisiones de Pasivos a Corto Plazo	\$0.00	0.00	0.00	\$0.00
5522	Provisiones de Pasivos a Largo Plazo	\$0.00	0.00	0.00	\$0.00
553	Disminución de Inventarios	\$0.00	0.00	0.00	\$0.00
5531	Disminución de Inventarios de Mercancías para Venta	\$0.00	0.00	0.00	\$0.00
5532	Disminución de Inventarios de Mercancías Terminadas	\$0.00	0.00	0.00	\$0.00



INSTITUTO TECNOLÓGICO DE ESTUDIOS SUPERIORES DE LA REGIÓN CARBONÍFERA)
Instituto Tecnológico de Estudios Superiores de la Región Carbonífera
 Balanza de Comprobación - Cuentas Contables
 DEL 1 DE JULIO AL 30 DE SEPTIEMBRE DE 2023
 (PESOS)





Estado de Coahuila

Nivel 4

CUENTA	DESCRIPCIÓN	SALDO INICIAL	DEBE	HABER	SALDO FINAL
5533	Disminución de Inventarios de Mercancías en Proceso de Elaboración	\$0.00	0.00	0.00	\$0.00
5534	Disminución de Inventarios de Materias Primas, Materiales y Suministros para Producción	\$0.00	0.00	0.00	\$0.00
5535	Disminución de Almacén de Materiales y Suministros de Consumo	\$0.00	0.00	0.00	\$0.00
559	Otros Gastos	\$0.00	0.00	0.00	\$0.00
5591	Gastos de Ejercicios Anteriores	\$0.00	0.00	0.00	\$0.00
5592	Pérdidas por Responsabilidades	\$0.00	0.00	0.00	\$0.00
5593	Bonificaciones y Descuentos Otorgados	\$0.00	0.00	0.00	\$0.00
5594	Diferencias por Tipo de Cambio Negativas	\$0.00	0.00	0.00	\$0.00
5595	Diferencias de Cotizaciones Negativas en Valores Negociables	\$0.00	0.00	0.00	\$0.00
5596	Resultado por Posición Monetaria	\$0.00	0.00	0.00	\$0.00
5597	Pérdidas por Participación Patrimonial	\$0.00	0.00	0.00	\$0.00
5598	Diferencias por Reestructuración de Deuda Pública Negativas	\$0.00	0.00	0.00	\$0.00
5599	Otros Gastos Varios	\$0.00	0.00	0.00	\$0.00
56	Inversión Pública	\$0.00	0.00	0.00	\$0.00
561	Inversión Pública no Capitalizable	\$0.00	0.00	0.00	\$0.00
5611	Construcción en Bienes no Capitalizable	\$0.00	0.00	0.00	\$0.00
	TOTAL MOVIMIENTOS	\$0.90	199,041,949.01	199,041,949.01	\$0.00

Bajo protesta de decir verdad declaramos que los Estados Financieros y sus notas, son razonablemente correctos y son responsabilidad del emisor.


 E. P. ELPIDIO PEREZ VALDES
 SUBDIRECTOR DE SERVICIOS ADMINISTRATIVOS


 DR. LUIS CARLOS LONGARES VIDAL
 DIRECTOR GENERAL


 M.P. SARILÚ CÁRDENAS RODRÍGUEZ
 DIRECTORA DE PLANEACIÓN Y VINCULACIÓN



INSTITUTO TECNOLÓGICO DE ESTUDIOS SUPERIORES DE LA REGIÓN CARBONÍFERA)
Instituto Tecnológico de Estudios Superiores de la Región Carbonífera
 Balanza de Comprobación - Cuentas de Orden
 DEL 1 DE JULIO AL 30 DE SEPTIEMBRE DE 2023
 (PESOS)



Estado de Coahuila

Nivel 4

CUENTA	DESCRIPCIÓN	SALDO INICIAL	DEBE	HABER	SALDO FINAL
7	CUENTAS DE ORDEN CONTABLES	\$8.80	797,581.80	797,581.88	\$0.08
71	Valores	\$8.80	8.80	0.80	\$0.08
711	Valores En Custodia	\$0.00	8.00	8.80	\$0.00
712	Custodia De Valores	\$0.00	0.00	0.00	\$0.08
713	Instrumentos De Crédito Prestados A Formadores De Mercado	\$0.00	0.80	0.80	\$0.00
714	Préstamo De Instrumentos De Crédito A Formadores De Mercado Y Su Garantía	\$0.00	0.00	0.00	\$0.08
715	Instrumentos De Crédito Recibidos En Garantía De Los Formadores De Mercado	\$0.00	0.80	0.80	\$0.00
716	Garantía De Créditos Recibidos De Los Formadores De Mercado	\$0.00	0.80	0.00	\$0.08
72	Emisión De Obligaciones	\$8.08	0.00	0.80	\$0.00
721	Autorización Para La Emisión De Bonos, Títulos Y Valores De La Deuda Pública Interna	\$0.00	0.00	0.00	\$0.08
722	Autorización Para La Emisión De Bonos, Títulos Y Valores De La Deuda Pública Externa	\$0.08	0.00	0.80	\$0.00
723	Emissiones Autorizadas De La Deuda Pública Interna Y Externa	\$0.00	0.00	0.00	\$0.08
724	Suscripción De Contratos De Préstamos Y Otras Obligaciones De La Deuda Pública Interna	\$0.00	0.00	0.00	\$0.08
725	Suscripción De Contratos De Préstamos Y Otras Obligaciones De La Deuda Pública Externa	\$8.08	0.00	0.80	\$0.00
726	Contratos De Préstamos Y Otras Obligaciones De La Deuda Pública Interna Y Externa	\$0.00	0.00	0.00	\$0.08
73	Avales Y Garantías	\$8.88	0.88	0.00	\$0.00
731	Avales Autorizados	\$8.08	0.00	0.80	\$0.00
732	Avales Firmados	\$0.00	0.00	0.80	\$0.08
733	Fianzas Y Garantías Recibidas Por Deudas A Cobrar	\$8.08	0.08	0.00	\$0.00
734	Fianzas Y Garantías Recibidas	\$0.80	8.00	0.80	\$0.00
735	Fianzas Otorgadas Para Respaldar Obligaciones No Fiscales Del Gobierno	\$8.00	8.00	0.00	\$0.00
736	Fianzas Otorgadas Del Gobierno Para Respaldar Obligaciones No Fiscales	\$0.80	8.00	0.80	\$0.80
74	Juicios	\$8.80	8.88	0.88	\$8.00
741	Demandas Judiciales en Proceso de Resolución	\$0.00	0.08	0.00	\$0.00
742	Resolución De Demandas En Proceso Judicial	\$0.80	8.00	0.80	\$0.00
75	Inversión Mediante Proyectos Para Prestación De Servicios (Pps) Y Similares	\$8.80	8.88	8.80	\$8.80
751	Contratos Pps Inversión Mediante Proyectos Para Prestación De Servicios (Pps) Y Similares	\$0.80	0.00	0.80	\$0.00
752	Inversión Pública Contratada Mediante Proyectos Para Prestación De Servicios (Pps) Y Similares	\$0.00	0.08	0.80	\$0.00
76	Bienes Concesionados o en Comodato	\$8.80	8.88	8.80	\$8.80
761	Bienes Bajo Contrato En Concesión	\$0.80	8.88	8.80	\$8.00
762	Contrato De Concesión Por Bienes	\$0.00	0.00	8.88	\$0.00
763	Bienes Bajo Contrato En Comodato	\$0.00	8.00	8.88	\$0.00
764	Contrato De Comodato Por Bienes	\$8.80	8.88	0.00	\$8.80
77	Ingresos (Cuenta Puente)	\$116,864,667.44	797,581.88	8.00	\$116,882,248.44
778	Ingresos (Cuenta Puente)	\$116,084,667.44	797,581.88	8.88	\$116,882,248.44



INSTITUTO TECNOLÓGICO DE ESTUDIOS SUPERIORES DE LA REGIÓN CARBONÍFERA)
 Instituto Tecnológico de Estudios Superiores de la Región Carbonífera
 Balanza de Comprobación - Cuentas de Orden
 DEL 1 DE JULIO AL 30 DE SEPTIEMBRE DE 2023
 (PESOS)



Estado de Coahuila

Nivel 4

CUENTA	DESCRIPCIÓN	SALDO INICIAL	DEBE	HABER	SALDO FINAL
7701	Ingresos en Transito	\$0.00	0.00	0.00	\$0.00
7702	Ingresos Pendientes por Adeudos de la Federacion	\$0.00	0.00	0.00	\$0.00
7703	Ingresos Pendientes por Adeudo del Estado	\$116,084,667.44	797,581.00	0.00	\$116,852,248.44
78	Adeudo (Cuenta Puente)	-\$116,884,667.44	0.80	797,581.88	-\$116,882,248.44
780	Adeudo (Cuenta Puente)	-\$116,884,667.44	0.88	797,581.08	-\$116,882,248.44
7801	Adeudo de Alumnos Externos	\$0.00	0.00	0.00	\$0.00
7802	Adeudos de la Federacion	\$0.00	0.00	0.00	\$0.00
7803	Adeudos del Estado	-\$116,084,667.44	0.00	797,581.00	-\$116,852,248.44
	TOTAL MOVIMIENTOS	\$0.00	797,581.08	797,581.08	\$8.80

Bajo protesta de decir verdad declaramos que los Estados Financieros y sus notas, son razonablemente correctos y son responsabilidad del emisor.

C.P. ELPIDIO PEREZ VALDES
 SUBDIRECTOR DE SERVICIOS ADMINISTRATIVOS

DR. LUIS CARLOS LONGARES VIDAL
 DIRECTOR GENERAL

M.P. SARILÚ CÁRDENAS RODRÍGUEZ
 DIRECTORA DE PLANEACION Y VINCULACION



INSTITUTO TECNOLÓGICO DE ESTUDIOS SUPERIORES DE LA REGIÓN CARBONÍFERA)
Instituto Tecnológico de Estudios Superiores de la Región Carbonífera
 Balanza de Comprobación - Cuentas de Orden Presupuestales
 DEL 1 DE JULIO AL 30 DE SEPTIEMBRE DE 2023
 (PESOS)



Estado de Coahuila

Nivel 4

CUENTA	DESCRIPCIÓN	SALDO INICIAL	DEBE	HABER	SALDO FINAL
8	CUENTAS DE ORDEN PRESUPUESTARIAS	\$8.88	270,764,682.61	270,764,682.81	\$0.00
81	Ley De Ingresos	\$8.08	57,325,163.08	57,325,163.88	\$0.00
811	Ley De Ingresos Estimada	\$101,296,704.54	8.08	0.88	\$181,296,704.54
811-5	Ley de Ingresos Estimada - Productos	\$124,500.00	0.00	0.00	\$124,500.00
811-7	Ley de Ingresos Estimada - Ingresos por Venta de Bienes, Prestación de Servicios y Otros Ingresos	\$14,599,703.05	0.00	0.00	\$14,599,703.08
811-S	Ley de Ingresos Estimada - Participaciones, Aportaciones, Convenios, Incentivos Derivados de la Colaboración Fiscal y Fondos Distintos de Aportaciones	\$86,572,501.45	0.00	0.00	\$86,572,501.46
812	Ley De Ingresos Por Ejecutar	\$53,788,187.19	28,662,581.54	8.80	\$25,123,505.85
812-5	Ley de Ingresos por Ejecutar - Productos	-\$204,105.80	129,042.03	0.00	-\$333,147.53
812-7	Ley de Ingresos por Ejecutar - Ingresos por Venta de Bienes, Prestación de Servicios y Otros Ingresos	\$7,722,533.07	6,909,012.69	0.00	\$813,828.38
812-S	Ley de Ingresos por Ejecutar - Participaciones, Aportaciones, Convenios, Incentivos Derivados de la Colaboración Fiscal y Fondos Distintos de Aportaciones	\$46,267,459.92	21,624,526.82	0.00	\$24,642,933.10
813	Modificaciones A La Ley De Ingresos Estimada	\$8.80	0.80	8.00	\$0.00
813-5	Modificaciones a la Ley de Ingresos Estimada - Productos	\$0.00	0.00	0.00	\$0.00
813-7	Modificaciones a la Ley de Ingresos Estimada - Ingresos por Venta de Bienes, Prestación de Servicios y Otros Ingresos	\$0.00	0.00	0.00	\$0.00
814	Ley De Ingresos Devenogada	\$8.80	28,662,581.54	28,662,581.54	\$0.80
814-5	Ley de Ingresos Devenogada - Productos	\$0.00	129,042.83	129,042.03	\$0.00
814-7	Ley de Ingresos Devenogada - Ingresos por Venta de Bienes, Prestación de Servicios y Otros Ingresos	\$0.00	6,909,012.69	6,909,012.69	\$0.00
814-8	Ley de Ingresos Devenogada - Participaciones, Aportaciones, Convenios, Incentivos Derivados de la Colaboración Fiscal y Fondos Distintos de Aportaciones	\$0.00	21,624,526.82	21,624,526.82	\$0.00
815	Ley De Ingresos Recaudada	\$47,510,517.35	8.08	28,662,581.54	\$76,173,093.89
815-5	Ley de Ingresos Recaudada - Productos	\$328,605.50	0.00	129,042.03	\$457,647.83
815-7	Ley de Ingresos Recaudada - Ingresos por Venta de Bienes, Prestación de Servicios y Otros Ingresos	\$6,876,570.01	0.00	6,909,012.69	\$13,785,882.70
815-S	Ley de Ingresos Recaudada - Participaciones, Aportaciones, Convenios, Incentivos Derivados de la Colaboración Fiscal y Fondos Distintos de Aportaciones	\$40,305,041.54	0.00	21,624,526.82	\$61,929,568.36
82	Presupuesto De Egresos	\$8.88	213,439,519.73	213,439,519.73	\$0.00
821	Presupuesto De Egresos Aprobado	\$101,296,704.54	8.80	0.80	\$101,296,704.54
821-10000	Presupuesto de Egresos Aprobado - Servicios Personales	\$82,035,512.32	0.08	0.00	\$82,035,512.32
821-20000	Presupuesto de Egresos Aprobado - Materiales y Suministros	\$3,756,672.30	0.00	0.00	\$3,756,672.30
821-30808	Presupuesto de Egresos Aprobado - Servicios Generales	\$11,491,019.92	0.00	0.00	\$11,491,019.92
821-40800	Presupuesto de Egresos Aprobado - Transferencias, Asignaciones, Subsidios y Otras Ayudas	\$1,452,008.08	8.00	0.00	\$1,452,000.00
821-50800	Presupuesto de Egresos Aprobado - Bienes Muebles, Inmuebles e Intangibles	\$2,531,508.00	0.00	0.00	\$2,531,500.00
822	Presupuesto De Egresos Por Ejercer	\$56,924,818.48	48,547,846.88	77,689,125.30	\$27,862,739.18
822-10800	Presupuesto de Egresos por Ejercer - Servicios Personales	\$46,247,223.40	25,765,335.23	47,609,238.64	\$24,403,319.99
822-20800	Presupuesto de Egresos por Ejercer - Materiales y Suministros	\$1,519,395.80	4,545,155.84	5,062,070.67	\$1,002,480.97
822-30000	Presupuesto de Egresos por Ejercer - Servicios Generales	\$5,501,469.04	9,098,995.87	13,455,229.94	\$1,445,234.97



INSTITUTO TECNOLÓGICO DE ESTUDIOS SUPERIORES DE LA REGIÓN CARBONÍFERA)
Instituto Tecnológico de Estudios Superiores de la Región Carbonífera
 Balanza de Comprobación - Cuentas de Orden Presupuestales
 DEL 1 DE JULIO AL 30 DE SEPTIEMBRE DE 2023
 (PESOS)



Estado de Coahuila

Nivel 4

CUENTA	DESCRIPCIÓN	SALDO INICIAL	DEBE	HABER	SALDO FINAL
622-40000	Presupuesto de Egresos por Ejercer - Transferencias, Asignaciones, Subsidios y Otras Ayudas	\$912,757.65	970,074.95	1,702,076.00	\$160,756.60
622-50000	Presupuesto de Egresos por Ejercer - Bienes Muebles, Inmuebles e Intangibles	\$476,666.22	675,958.76	1,205,279.90	\$67,347.10
822-60000	Presupuesto de Egresos por Ejercer - Inversión Pública	\$1,966,504.37	7,292,325.33	6,495,230.15	\$763,599.55
023	Modificaciones Al Presupuesto De Egresos Aprobado	-\$1,999.90	40,545,046.02	46,547,846.00	\$0.00
023-10000	Modificaciones al Presupuesto de Egresos Aprobado - Servicios Personales	\$25,000.00	25,790,335.23	25,765,335.23	\$0.00
623-20000	Modificaciones al Presupuesto de Egresos Aprobado - Materiales y Suministros	-\$279.96	3,706,547.33	4,848,155.84	\$836,328.53
623-30000	Modificaciones al Presupuesto de Egresos Aprobado - Servicios Generales	-\$1,614,914.20	10,993,204.87	9,096,995.87	-\$3,509,123.20
823-40000	Modificaciones al Presupuesto de Egresos Aprobado - Transferencias, Asignaciones, Subsidios y Otras Ayudas	\$0.00	917,574.96	970,074.96	\$52,500.00
623-60000	Modificaciones al Presupuesto de Egresos Aprobado - Bienes Muebles, Inmuebles e Intangibles	-\$1,491,682.26	644,879.47	875,956.76	-\$1,460,802.97
023-60000	Modificaciones al Presupuesto de Egresos Aprobado - Inversión Pública	\$3,060,076.46	6,293,304.17	7,292,325.33	\$4,079,097.64
024	Presupuesto De Egresos Comprometido	\$0.00	29,063,279.20	29,063,279.20	\$0.00
624-10000	Presupuesto de Egresos Comprometido - Servicios Personales	\$0.00	21,816,903.41	21,916,903.41	\$0.00
824-20000	Presupuesto de Egresos Comprometido - Materiales y Suministros	\$0.00	1,355,523.34	1,355,523.34	\$0.00
624-30000	Presupuesto de Egresos Comprometido - Servicios Generales	\$0.00	2,462,025.07	2,462,025.07	\$0.00
824-40000	Presupuesto de Egresos Comprometido - Transferencias, Asignaciones, Subsidios y Otras Ayudas	\$0.00	784,501.05	784,501.05	\$0.00
824-50000	Presupuesto de Egresos Comprometido - Bienes Muebles, Inmuebles e Intangibles	\$0.00	440,400.43	440,400.43	\$0.00
624-60000	Presupuesto de Egresos Comprometido - Inversión Pública	\$0.00	2,201,925.96	2,201,925.96	\$0.00
825	Presupuesto De Egresos Devengado	\$0.00	29,063,279.28	29,063,279.28	\$0.00
825-10000	Presupuesto de Egresos Devengado - Servicios Personales	\$0.00	21,616,903.41	21,610,903.41	\$0.00
625-20000	Presupuesto de Egresos Devengado - Materiales y Suministros	\$0.00	1,355,523.34	1,355,523.34	\$0.00
825-30000	Presupuesto de Egresos Devengado - Servicios Generales	\$0.00	2,462,025.07	2,462,025.07	\$0.00
625-40000	Presupuesto de Egresos Devengado - Transferencias, Asignaciones, Subsidios y Otras Ayudas	\$0.00	784,501.05	784,501.05	\$0.00
625-50000	Presupuesto de Egresos Devengado - Bienes Muebles, Inmuebles e Intangibles	\$0.00	440,400.43	440,400.43	\$0.00
625-60000	Presupuesto de Egresos Devengado - Inversión Pública	\$0.00	2,201,925.96	2,201,925.96	\$0.00
826	Presupuesto De Egresos Ejercido	\$272,212.36	29,003,279.28	29,155,989.87	\$179,501.77
826-10000	Presupuesto de Egresos Ejercido - Servicios Personales	\$0.00	21,616,903.41	21,616,903.41	\$0.00
826-20000	Presupuesto de Egresos Ejercido - Materiales y Suministros	\$66,696.74	1,355,523.34	1,417,194.77	\$7,027.31
626-30000	Presupuesto de Egresos Ejercido - Servicios Generales	\$156,930.22	2,462,025.07	2,446,460.83	\$172,474.46
626-40000	Presupuesto de Egresos Ejercido - Transferencias, Asignaciones, Subsidios y Otras Ayudas	\$0.00	784,501.05	784,501.05	\$0.00
626-50000	Presupuesto de Egresos Ejercido - Bienes Muebles, Inmuebles e Intangibles	\$46,503.40	440,400.43	466,963.63	\$0.00
826-60000	Presupuesto de Egresos Ejercido - Inversión Pública	\$0.00	2,201,925.96	2,201,925.96	\$0.00
627	Presupuesto De Egresos Pagado	\$44,000,473.72	29,155,909.07	0.00	\$73,254,463.59
627-10000	Presupuesto de Egresos Pagado - Servicios Personales	\$36,813,288.92	21,816,903.41	0.00	\$57,632,192.33
827-20000	Presupuesto de Egresos Pagado - Materiales y Suministros	\$2,196,297.78	1,417,194.77	0.00	\$3,615,482.55



INSTITUTO TECNOLÓGICO DE ESTUDIOS SUPERIORES DE LA REGIÓN CARBONÍFERA)
 Instituto Tecnológico de Estudios Superiores de la Región Carbonífera
 Balanza de Comprobación - Cuentas de Orden Presupuestales
 DEL 1 DE JULIO AL 30 DE SEPTIEMBRE DE 2023
 (PESOS)




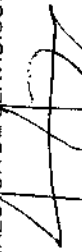
Estado de Coahuila

Nivel 4

CUENTA	DESCRIPCIÓN	SALDO INICIAL	DEBE	HABER	SALDO FINAL
827-30000	Presupuesto de Egresos Pagado - Servicios Generales	\$3,917,706.46	2,446,480.83	0.00	\$6,364,187.29
827-40000	Presupuesto de Egresos Pagado - Transferencias, Asignaciones, Subsidios y Otras Ayudas	\$539,242.35	764,501.05	0.00	\$1,323,743.40
827-50000	Presupuesto de Egresos Pagado - Bienes Muebles, Inmuebles e Intangibles	\$516,366.10	488,383.83	0.00	\$1,003,349.93
827-60000	Presupuesto de Egresos Pagado - Inversión Pública	\$1,113,572.11	2,201,925.98	0.00	\$3,315,498.09
	TOTAL MOVIMIENTOS	\$0.00	270,764,682.81	270,764,682.81	\$0.00

Bajo protesta de decir verdad declaramos que los Estados Financieros y sus notas, son razonablemente correctos y son responsabilidad del emisor.


 C/P ELPIDIO PEREZ VALDES
 SUBDIRECTOR DE SERVICIOS ADMINISTRATIVOS


 DR. LUIS CARLOS LONGARES VIDAL
 DIRECTOR GENERAL


 M.P. SARILÚ CÁRDENAS RODRÍGUEZ
 DIRECTORA DE PLANEACIÓN Y VINCULACIÓN



INSTITUTO TECNOLÓGICO DE ESTUDIOS SUPERIORES DE LA REGIÓN CARBONÍFERA)
 Instituto Tecnológico de Estudios Superiores de la Región Carbonífera
 Balanza de Comprobación - Cuentas Contables
 DEL 1 DE ENERO AL 30 DE SEPTIEMBRE DE 2023
 (PESOS)



Estado de Coahuila

Nivel 4

CUENTA	DESCRIPCIÓN	SALDD INICIAL	DEBE	HABER	SALDO FINAL
1	ACTIVO	\$31,247,849.48	193,586,748.88	188,783,627.62	\$36,130,978.66
11	Activo Circulante	\$8,824,663.67	188,494,939.63	185,299,421.72	\$11,220,181.48
111	Efectivo y Equivalentes	\$6,824,663.67	111,282,656.59	106,192,669.84	\$11,114,621.12
1111	Efectivo	\$0.80	14,000.00	0.08	\$14,000.08
1112	Bancos/Tesorería	\$3,850,018.81	103,014,534.21	102,096,634.55	\$4,567,918.27
1113	Bancos/Dependencias y Otros	\$0.08	8.00	0.00	\$0.80
1114	Inversiones Temporales (Hasta 3 Meses)	\$4,374,844.98	8,254,122.36	6,096,084.49	\$6,632,702.65
1115	Fondos con Afectación Específica	\$0.00	8.08	0.80	\$0.00
1116	Depósitos de Fondos de Terceros en Garantía y/o Administración	\$0.00	0.00	8.00	\$8.80
1119	Otros Efectivos y Equivalentes	\$0.00	0.00	0.00	\$0.00
112	Derechos a Recibir Efectivo o Equivalentes	\$8.00	77,881,916.04	76,849,457.66	\$52,488.36
1121	Inversiones Financieras de Corto Plazo	\$0.80	0.00	8.08	\$8.08
1122	Cuentas por Cobrar a Corto Plazo	\$0.80	75,715,451.86	75,715,451.06	\$0.00
1123	Deudores Diversos por Cobrar a Corto Plazo	\$0.00	715,439.39	715,303.83	\$185.56
1124	Ingresos por Recuperar a Corto Plazo	\$0.80	457,647.83	457,647.83	\$0.80
1125	Deudores por Anticipos de la Tesorería a Corto Plazo	\$0.00	8.00	0.80	\$0.00
1126	Préstamos Otorgados a Corto Plazo	\$0.00	113,329.78	61,084.98	\$62,274.80
1129	Otros Derechos a Recibir Efectivo o Equivalentes a Corto Plazo	\$8.08	8.08	8.80	\$8.00
113	Derechos a Recibir Bienes o Servicios	\$8.80	210,365.00	157,265.00	\$53,100.88
1131	Anticipo a Proveedores por Adquisición de Bienes y Prestación de Servicios a Corto Plazo	\$0.08	210,365.08	157,265.00	\$53,108.08
1132	Anticipo a Proveedores por Adquisición de Bienes Inmuebles y Muebles a Corto Plazo	\$0.00	0.00	0.00	\$0.08
1133	Anticipo a Proveedores por Adquisición de Bienes Intangibles a Corto Plazo	\$0.08	8.00	0.08	\$0.00
1134	Anticipo a Contratistas por Obras Públicas a Corto Plazo	\$0.00	0.00	0.00	\$0.00
1139	Otros Derechos a Recibir Bienes o Servicios a Corto Plazo	\$0.88	8.88	8.80	\$8.88
114	Inventarios	\$0.00	0.00	0.00	\$0.00
1141	Inventario de Mercancías para Venta	\$0.00	0.00	0.00	\$0.08
1142	Inventario de Mercancías Terminadas	\$8.00	0.80	0.08	\$0.08
1143	Inventario de Mercancías en Proceso de Elaboración	\$8.00	8.00	0.08	\$0.00
1144	Inventario de Materias Primas, Materiales y Suministros para Producción	\$0.00	0.80	0.00	\$0.00
1145	Bienes en Tránsito	\$0.08	8.08	0.00	\$0.00
115	Almacenes	\$8.88	8.88	8.88	\$8.88
1151	Almacén de Materiales y Suministros de Consumo	\$0.00	0.00	8.08	\$0.08
116	Estimación por Pérdida o Deterioro de Activos Circulantes	\$0.00	0.00	0.00	\$0.08
1161	Estimaciones por Cuentas Incobrables por Derechos a Recibir Efectivo o Equivalentes	\$0.80	0.00	0.00	\$0.00
1162	Estimación por Deterioro de Inventarios	\$0.00	0.00	0.00	\$0.00



INSTITUTO TECNOLÓGICO DE ESTUDIOS SUPERIORES DE LA REGIÓN CARBONÍFERA)
Instituto Tecnológico de Estudios Superiores de la Región Carbonífera
 Balanza de Comprobación - Cuentas Contables
 DEL 1 DE ENERO AL 30 DE SEPTIEMBRE DE 2023
 (PESOS)



Estado de Coahuila

Nivel 4

CUENTA	DESCRIPCIÓN	SALDD INICIAL	DEBE	HABER	SALDO FINAL
119	Otros Activos Circulantes	\$0.88	8.88	0.80	\$8.00
1191	Valores en Garantía	\$0.00	0.00	0.00	\$0.00
1192	Bienes en Garantía (Excluye Depósitos de Fondos)	30.00	0.00	0.00	\$0.00
1193	Bienes Derivados de Embargos, Decomisos, Aseguramientos y Dación en Pago	\$0.00	0.00	0.00	\$0.00
1194	Adquisición con Fondos de Terceros	\$0.00	0.00	0.00	\$0.00
12	Activo No Circulante	\$23,223,135.83	5,891,889.25	3,404,285.98	\$24,918,789.18
121	Inversiones Financieras a Largo Plazo	\$8.08	0.00	8.88	\$8.00
1211	Inversiones a Largo Plazo	\$0.00	0.00	0.00	\$0.00
1212	Títulos y Valores a Largo Plazo	\$0.00	0.00	0.00	\$0.00
1213	Fideicomisos, Mandatos y Contratos Análogos	\$0.00	0.00	0.00	\$0.00
1214	Participaciones y Aportaciones de Capital	\$0.00	0.00	0.00	\$0.00
122	Derechos a Recibir Efectivo o Equivalentes a Largo Plazo	\$0.00	0.80	0.00	\$8.80
1221	Documentos por Cobrar a Largo Plazo	\$0.00	0.00	0.00	\$0.00
1222	Deudores Diversos a Largo Plazo	\$0.00	0.00	0.00	\$0.00
1223	Ingresos por Recuperar a Largo Plazo	\$0.00	0.00	0.00	\$8.00
1224	Préstamos Otorgados a Largo Plazo	\$0.00	0.00	0.00	\$0.00
1229	Otros Derechos a Recibir Efectivo o Equivalentes a Largo Plazo	\$0.00	0.00	0.00	\$0.00
123	Bienes Inmuebles, Infraestructura y Construcciones en Proceso	\$24,774,242.10	3,315,498.89	8.08	\$28,889,748.19
1231	Terrenos	\$3,346,500.00	0.00	0.00	\$3,346,500.00
1232	Viviendas	\$0.00	0.00	0.00	\$0.00
1233	Edificios no Habitacionales	\$20,755,697.66	0.00	0.00	\$20,755,697.66
1234	Infraestructura	\$0.00	0.00	0.00	\$0.00
1235	Construcciones en Proceso en Bienes de Dominio Público	\$0.00	1,113,572.11	0.00	\$1,113,572.11
1236	Construcciones en Proceso en Bienes Propios	\$672,044.44	2,201,925.98	0.00	\$2,673,970.42
1239	Otros Bienes Inmuebles	\$0.00	0.00	0.00	\$0.00
124	Bienes Muebles	\$46,849,528.77	1,883,349.93	968,293.66	\$46,092,585.04
1241	Mobiliario y Equipo de Administración	\$12,600,851.08	827,596.28	422,469.07	\$12,805,978.29
1242	Mobiliario y Equipo Educativo y Recreativo	\$2,715,090.40	109,885.35	40,224.15	\$2,764,751.60
1243	Equipo e Instrumental Médico y de Laboratorio	\$74,159.17	0.00	0.00	\$74,159.17
1244	Vehículos y Equipo de Transporte	\$7,121,413.99	0.00	0.00	\$7,121,413.99
1245	Equipo de Defensa y Seguridad	\$0.00	0.00	0.00	\$0.00
1246	Maquinaria, Otros Equipos y Herramientas	\$23,506,114.13	228,748.30	497,800.44	\$23,237,261.99
1247	Colecciones, Obras de Arte y Objetos Valiosos	\$31,900.00	37,120.00	0.00	\$69,020.00
1248	Activos Biológicos	\$0.00	0.00	0.00	\$0.00
125	Activos Intangibles	\$26,498.45	8.88	8.08	\$26,488.45

INSTITUTO TECNOLÓGICO DE ESTUDIOS SUPERIORES DE LA REGIÓN CARBONÍFERA)

Instituto Tecnológico de Estudios Superiores de la Región Carbonífera

Balanza de Comprobación - Cuentas Contables

DEL 1 DE ENERO AL 30 DE SEPTIEMBRE DE 2023

(PESOS)



Estado de Coahuila

Nivel 4

CUENTA	DESCRIPCIÓN	SALDO INICIAL	DEBE	HABER	SALDO FINAL
1251	Software	\$26,408.45	0.00	0.00	\$26,408.45
1252	Patentes, Marcas y Derechos	\$0.00	0.00	0.00	\$0.00
1253	Concesiones y Franquicias	\$0.00	0.00	0.00	\$0.00
1254	Licencias	\$0.00	0.00	0.00	\$0.00
1259	Otros Activos Intangibles	\$0.00	0.00	0.00	\$0.00
126	Depreciación, Deterioro y Amortización Acumulada de Bienes	-\$47,828,993.49	772,961.23	2,443,912.24	-\$49,297,944.50
1261	Depreciación Acumulada de Bienes Inmuebles	-\$6,091,600.66	0.00	530,336.61	-\$9,421,937.27
1262	Depreciación Acumulada de Infraestructura	\$0.00	0.00	0.00	\$0.00
1263	Depreciación Acumulada de Bienes Muebles	-\$36,711,590.21	772,961.23	1,911,611.20	-\$39,650,240.16
1264	Deterioro Acumulado de Bienes	\$0.00	0.00	0.00	\$0.00
1265	Amortización Acumulada de Activos Intangibles	-\$23,802.62	0.00	1,964.43	-\$25,767.05
127	Activos Diferidos	\$0.00	0.00	0.00	\$0.00
1271	Estudios, Formulación y Evaluación de Proyectos	\$0.00	0.00	0.00	\$0.00
1272	Derechos Sobre Bienes en Régimen de Arrendamiento Financiero	\$0.00	0.00	0.00	\$0.00
1273	Gastos Pagados por Adelantado a Largo Plazo	\$0.00	0.00	0.00	\$0.00
1274	Anticipos a Largo Plazo	\$0.00	0.00	0.00	\$0.00
1275	Beneficios al Retiro de Empleados Pagados por Adelantado	\$0.00	0.00	0.00	\$0.00
1279	Otros Activos Diferidos	\$0.00	0.00	0.00	\$0.00
128	Estimación por Pérdida o Deterioro de Activos no Circulantes	\$0.00	0.00	0.00	\$0.00
1281	Estimaciones por Pérdida de Cuentas Incobrables de Documentos por Cobrar a Largo Plazo	\$0.00	0.00	0.00	\$0.00
1202	Estimaciones por Pérdida de Cuentas Incobrables de Deudores Diversos por Cobrar a Largo Plazo	\$0.00	0.00	0.00	\$0.00
1263	Estimaciones por Pérdida de Cuentas Incobrables de Ingresos por Cobrar a Largo Plazo	\$0.00	0.00	0.00	\$0.00
1264	Estimaciones por Pérdida de Cuentas Incobrables de Préstamos Otorgados a Largo Plazo	\$0.00	0.00	0.00	\$0.00
1209	Estimaciones por Pérdida de Otras Cuentas Incobrables a Largo Plazo	\$0.00	0.00	0.00	\$0.00
128	Otros Activos no Circulantes	\$0.00	0.00	0.00	\$0.00
1291	Bienes en Concesión	\$0.00	0.00	0.00	\$0.00
1292	Bienes en Arrendamiento Financiero	\$0.00	0.00	0.00	\$0.00
1293	Bienes en Comodato	\$0.00	0.00	0.00	\$0.00
2	PASIVO	\$12,030,740.23	98,194,041.96	90,651,559.96	\$13,397,258.23
21	Pasivo Circulante	\$12,939,740.23	0.00	98,651,559.96	\$13,397,258.23
211	Cuentas por Pagar a Corto Plazo	\$4,562,511.23	88,194,041.96	96,401,569.96	\$2,760,029.23
2111	Servicios Personales por Pagar a Corto Plazo	\$0.00	34,070,759.73	34,070,759.73	\$0.00
2112	Proveedores por Pagar a Corto Plazo	\$753,504.54	12,431,562.94	11,657,579.04	\$179,501.54
2113	Contratistas por Obras Públicas por Pagar a Corto Plazo	\$0.00	3,315,498.09	3,315,498.09	\$0.00
2114	Participaciones y Aportaciones por Pagar a Corto Plazo	\$0.00	0.00	0.00	\$0.00



INSTITUTO TECNOLÓGICO DE ESTUDIOS SUPERIORES DE LA REGIÓN CARBONÍFERA)
 Instituto Tecnológico de Estudios Superiores de la Región Carbonífera
 Balanza de Comprobación - Cuentas Contables
 DEL 1 DE ENERO AL 30 DE SEPTIEMBRE DE 2023
 (PESOS)



Estado de Coahuila

Nivel 4

CUENTA	DESCRIPCIÓN	SALDO INICIAL	DEBE	HABER	SALDO FINAL
2115	Transferencias Otorgadas por Pagar a Corto Plazo	\$0.00	1,337,603.40	1,337,603.40	\$0.00
2116	Intereses, Comisiones y Otros Gastos de la Deuda Pública por Pagar a Corto Plazo	\$0.00	0.00	0.00	\$0.00
2117	Retenciones y Contribuciones por Pagar a Corto Plazo	\$3,799,006.59	46,015,994.25	44,797,515.35	\$2,580,527.69
2118	Devoluciones de la Ley de Ingresos por Pagar a Corto Plazo	\$0.00	5,009.40	5,009.40	\$0.00
2119	Otras Cuentas por Pagar a Corto Plazo	\$0.00	1,017,594.15	1,017,594.15	\$0.00
212	Documentos por Pagar a Corto Plazo	\$0.00	0.00	0.00	\$0.00
2121	Documentos Comerciales por Pagar a Corto Plazo	\$0.00	0.00	0.00	\$0.00
2122	Documentos Con Contratistas por Obras Públicas por Pagar a Corto Plazo	\$0.00	0.00	0.00	\$0.00
2129	Otros Documentos por Pagar a Corto Plazo	\$0.00	0.00	0.00	\$0.00
213	Porción a Corto Plazo de la Deuda Pública a Largo Plazo	\$0.00	0.00	0.00	\$0.00
2131	Porción a Corto Plazo de la Deuda Pública Interna	\$0.00	0.00	0.00	\$0.00
2132	Porción a Corto Plazo de la Deuda Pública Externa	\$0.00	0.00	0.00	\$0.00
2133	Porción a Corto Plazo de Arrendamiento Financiero	\$0.00	0.00	0.00	\$0.00
214	Títulos y Valores a Corto Plazo	\$0.00	0.00	0.00	\$0.00
2141	Títulos y Valores de la Deuda Pública Interna a Corto Plazo	\$0.00	0.00	0.00	\$0.00
2142	Títulos y Valores de la Deuda Pública Externa a Corto Plazo	\$0.00	0.00	0.00	\$0.00
215	Pasivos Diferidos a Corto Plazo	\$0.00	0.00	0.00	\$0.00
2151	Ingresos Cobrados por Adelantado a Corto Plazo	\$0.00	0.00	0.00	\$0.00
2152	Intereses Cobrados por Adelantado a Corto Plazo	\$0.00	0.00	0.00	\$0.00
2159	Otros Pasivos Diferidos a Corto Plazo	\$0.00	0.00	0.00	\$0.00
216	Fondos y Bienes de Terceros en Garantía y/o Administración a Corto Plazo	\$0.00	0.00	0.00	\$0.00
2161	Fondos en Garantía a Corto Plazo	\$0.00	0.00	0.00	\$0.00
2162	Fondos en Administración a Corto Plazo	\$0.00	0.00	0.00	\$0.00
2163	Fondos Contingentes a Corto Plazo	\$0.00	0.00	0.00	\$0.00
2164	Fondos de Fideicomisos, Mandatos y Contratos Análogos a Corto Plazo	\$0.00	0.00	0.00	\$0.00
2165	Otros Fondos de Terceros en Garantía y/o Administración a Corto Plazo	\$0.00	0.00	0.00	\$0.00
2168	Valores y Bienes en Garantía a Corto Plazo	\$0.00	0.00	0.00	\$0.00
217	Provisiones a Corto Plazo	\$8,307,229.00	0.00	2,250,000.00	\$10,637,229.00
2171	Provisión para Demandas y Juicios a Corto Plazo	\$0.00	0.00	0.00	\$0.00
2172	Provisión para Contingencias a Corto Plazo	\$0.00	0.00	0.00	\$0.00
2179	Otras Provisiones a Corto Plazo	\$0,367,229.00	0.00	2,250,000.00	\$10,637,229.00
219	Otros Pasivos a Corto Plazo	\$0.00	0.00	0.00	\$0.00
2191	Ingresos por Clasificar	\$0.00	0.00	0.00	\$0.00
2192	Recaudación por Participar	\$0.00	0.00	0.00	\$0.00
2199	Otros Pasivos Circulantes	\$0.00	0.00	0.00	\$0.00



INSTITUTO TECNOLÓGICO DE ESTUDIOS SUPERIORES DE LA REGIÓN CARBONÍFERA)
Instituto Tecnológico de Estudios Superiores de la Región Carbonífera
 Balanza de Comprobación - Cuentas Contables
 DEL 1 DE ENERO AL 30 DE SEPTIEMBRE DE 2023
 (PESOS)



Estado de Coahuila

Nivel 4

CUENTA	DESCRIPCIÓN	SALDO INICIAL	DEBE	HABER	SALDO FINAL
22	Pasivo No Circulante	\$8.08	0.80	8.88	\$8.88
221	Cuentas por Pagar a Largo Plazo	\$8.08	8.88	8.88	\$0.00
2211	Proveedores por Pagar a Largo Plazo	\$0.08	8.08	8.08	\$8.80
2212	Contratistas por Obras Públicas por Pagar a Largo Plazo	\$0.08	8.80	8.88	\$8.80
222	Documentos por Pagar a Largo Plazo	\$8.08	8.88	8.88	\$8.08
2221	Documentos Comerciales por Pagar a Largo Plazo	\$0.08	0.88	8.88	\$8.80
2222	Documentos con Contratistas por Obras Públicas por Pagar a Largo Plazo	\$8.08	8.88	8.80	\$8.80
2229	Otros Documentos por Pagar a Largo Plazo	\$8.00	8.80	8.88	\$8.80
223	Deuda Pública a Largo Plazo	\$8.08	8.80	0.08	\$8.88
2231	Títulos y Valores de la Deuda Pública Interna a Largo Plazo	\$0.08	0.00	8.88	\$8.80
2232	Títulos y Valores de la Deuda Pública Externa a Largo Plazo	\$8.08	8.80	8.08	\$0.00
2233	Préstamos de la Deuda Pública Interna por Pagar a Largo Plazo	\$8.08	8.80	0.00	\$0.00
2234	Préstamos de la Deuda Pública Externa por Pagar a Largo Plazo	\$0.00	8.80	8.88	\$8.80
2235	Arrendamiento Financiero por Pagar a Largo Plazo	\$8.08	8.80	8.88	\$8.80
224	Pasivos Diferidos a Largo Plazo	\$8.08	8.80	8.88	\$8.88
2241	Créditos Diferidos a Largo Plazo	\$0.08	0.08	8.08	\$8.80
2242	Intereses Cobrados por Adelantado a Largo Plazo	\$8.08	8.80	8.00	\$0.00
2249	Otros Pasivos Diferidos a Largo Plazo	\$8.08	8.80	8.08	\$8.80
225	Fondos y Bienes de Terceros en Garantía y/o Administración a Largo Plazo	\$8.88	0.00	8.88	\$8.88
2251	Fondos en Garantía a Largo Plazo	\$8.08	0.80	8.08	\$8.80
2252	Fondos en Administración a Largo Plazo	\$8.08	0.00	8.08	\$0.80
2253	Fondos Contingentes a Largo Plazo	\$8.08	0.80	0.00	\$8.00
2254	Fondos de Fideicomisos, Mandatos y Contratos Análogos a Largo Plazo	\$8.08	0.80	8.08	\$8.80
2255	Otros Fondos de Terceros en Garantía y/o Administración a Largo Plazo	\$8.08	0.80	8.08	\$8.00
2256	Valores y Bienes en Garantía a Largo Plazo	\$8.08	0.80	0.08	\$8.08
226	Provisiones a Largo Plazo	\$8.08	8.00	8.08	\$8.88
2261	Provisión para Demandas y Juicios a Largo Plazo	\$0.08	0.80	0.08	\$8.08
2262	Provisión para Pensiones a Largo Plazo	\$0.08	8.00	0.80	\$8.08
2263	Provisión para Contingencias a Largo Plazo	\$0.08	8.80	0.80	\$8.00
2269	Otras Provisiones a Largo Plazo	\$0.08	8.80	0.00	\$0.08
3	HACIENDA PÚBLICA/ PATRIMONIO	\$18,308,109.17	71,758,825.39	76,176,428.65	\$22,733,712.43
31	Hacienda Pública/Patrimonio Contribuido	\$28,788,801.16	8.88	0.88	\$28,788,881.16
311	Aportaciones	\$32,071,213.76	0.00	0.80	\$32,071,213.76
312	Donaciones de Capital	\$0.80	8.00	0.00	\$0.00
313	Actualización de la Hacienda Pública/Patrimonio	-\$3,282,412.60	8.08	8.88	-\$3,282,412.68



INSTITUTO TECNOLÓGICO DE ESTUDIOS SUPERIORES DE LA REGIÓN CARBONÍFERA)
Instituto Tecnológico de Estudios Superiores de la Región Carbonífera
 Balanza de Comprobación - Cuentas Contables
 DEL 1 DE ENERO AL 30 DE SEPTIEMBRE DE 2023
 (PESOS)



Estado de Coahuila

Nivel 4

CUENTA	DESCRIPCIÓN	SALDO INICIAL	DEBE	HABER	SALDO FINAL
32	Hacienda Pública/Patrimonio Generado	-\$18,488,691.99	71,758,825.39	76,176,428.65	-\$8,855,886.73
321	Resultados del Ejercicio (Ahorro/Desahorro)	\$0.00	71,746,362.01	76,173,098.89	\$4,426,736.88
322	Resultados de Ejercicios Anteriores	\$6,838,809.01	0.00	0.00	\$6,838,809.01
323	Revalúos	\$0.00	0.00	8.88	\$0.88
3231	Revalúo de Bienes Inmuebles	\$0.00	0.00	0.00	\$0.00
3232	Revalúo de Bienes Muebles	\$0.00	0.00	0.00	\$0.00
3233	Revalúo de Bienes Intangibles	\$0.00	0.00	8.00	\$0.00
3239	Otros Revalúos	\$0.00	0.00	0.00	\$0.00
324	Reservas	\$8.00	0.00	8.80	\$8.08
3241	Reservas de Patrimonio	\$0.00	0.00	0.00	\$0.00
3242	Reservas Territoriales	\$0.00	0.00	0.00	\$0.00
3243	Reservas por Contingencias	\$0.00	0.00	0.00	\$0.00
325	Rectificaciones de Resultados de Ejercicios Anteriores	-\$17,319,581.00	4,463.38	3,329.76	-\$17,320,634.62
3251	Cambios en Políticas Contables	\$0.00	0.00	0.00	\$0.00
3252	Cambios por Errores Contables	-\$17,319,501.00	4,463.38	3,329.76	-\$17,320,634.62
33	Exceso o Insuficiencia en la Actualización de la Hacienda Pública/Patrimonio	\$8.88	8.88	8.88	\$8.00
331	Resultado por Posición Monetaria	\$0.00	0.00	0.00	\$0.00
332	Resultado por Tenencia de Activos no Monetarios	\$0.00	0.00	0.00	\$0.00
4	INGRESOS Y OTROS BENEFICIOS	\$0.00	76,173,098.89	76,173,098.89	\$8.08
41	Ingresos de Gestión	\$0.88	14,243,530.53	14,243,538.53	\$8.08
411	Impuestos	\$0.00	0.88	8.80	\$8.08
4111	Impuestos Sobre los Ingresos	\$0.00	0.00	0.00	\$0.00
4112	Impuestos Sobre el Patrimonio	\$0.00	0.00	8.00	\$0.00
4113	Impuestos Sobre la Producción, el Consumo y las Transacciones	\$0.00	0.00	0.00	\$0.00
4114	Impuestos al Comercio Exterior	\$0.00	0.00	0.00	\$0.00
4115	Impuestos Sobre Nóminas y Asimilables	\$0.00	0.00	0.00	\$0.00
4116	Impuestos Ecológicos	\$0.00	0.00	0.00	\$0.00
4117	Accesorios de Impuestos	\$0.00	0.00	0.00	\$0.00
4118	Impuestos no Comprendidos en la Ley de Ingresos Vigente, Causados en Ejercicios Fiscales Anteriores	\$0.00	0.00	0.00	\$0.00
4119	Pendientes de Liquidación o Pago	\$0.00	0.00	0.00	\$0.00
412	Otros Impuestos	\$0.00	0.00	0.00	\$0.00
4121	Cuotas y Aportaciones de Seguridad Social	\$0.08	0.00	8.88	\$8.88
4122	Aportaciones para Fondos de Vivienda	\$0.00	0.00	0.00	\$0.00
4123	Cuotas para la Seguridad Social	\$0.00	0.00	0.00	\$0.00
4123	Cuotas de Ahorro para el Retiro	\$0.00	0.00	0.00	\$0.00



INSTITUTO TECNOLÓGICO DE ESTUDIOS SUPERIORES DE LA REGIÓN CARBONÍFERA)
Instituto Tecnológico de Estudios Superiores de la Región Carbonífera
 Balanza de Comprobación - Cuentas Contables
 DEL 1 DE ENERO AL 30 DE SEPTIEMBRE DE 2023
 (PESOS)



Estado de Coahuila

Nivel: 4

CUENTA	DESCRIPCIÓN	SALDO INICIAL	DEBE	HABER	SALDO FINAL
4124	Accesorios de Cuentas y Aportaciones de Seguridad Social	\$0.00	0.00	0.00	\$0.00
4129	Otras Cuentas y Aportaciones para la Seguridad Social	\$0.00	0.00	0.00	\$0.00
413	Contribuciones de Mejoras	\$0.00	0.00	0.00	\$0.00
4131	Contribuciones de Mejoras por Obras Públicas	\$0.00	0.00	0.00	\$0.00
4132	Contribuciones de Mejoras no Comprendidas en la Ley de Ingresos Vigente, Causadas en Ejercicios Fiscales Anteriores Pendientes de Liquidación o Pago	\$0.00	0.00	0.00	\$0.00
414	Derechos	\$0.00	0.00	0.00	\$0.00
4141	Derechos por el Uso, Goce, Aprovechamiento o Explotación de Bienes de Dominio Público	\$0.00	0.00	0.00	\$0.00
4143	Derechos por Prestación de Servicios	\$0.00	0.00	0.00	\$0.00
4144	Accesorios de Derechos	\$0.00	0.00	0.00	\$0.00
4145	Derechos no Comprendidos en la Ley de Ingresos Vigente, Causados en Ejercicios Fiscales Anteriores Pendientes de Liquidación o Pago	\$0.00	0.00	0.00	\$0.00
4149	Otros Derechos	\$0.00	0.00	0.00	\$0.00
415	Productos	\$0.00	457,647.83	457,647.83	\$0.00
4151	Productos	\$0.00	457,647.83	457,647.83	\$0.00
4154	Productos no Comprendidos en la Ley de Ingresos Vigente, Causados en Ejercicios Fiscales Anteriores Pendientes de Liquidación o Pago	\$0.00	0.00	0.00	\$0.00
416	Aprovechamientos	\$0.00	0.00	0.00	\$0.00
4162	Multas	\$0.00	0.00	0.00	\$0.00
4163	Indemnizaciones	\$0.00	0.00	0.00	\$0.00
4164	Reintegros	\$0.00	0.00	0.00	\$0.00
4165	Aprovechamientos Provenientes de Obras Públicas	\$0.00	0.00	0.00	\$0.00
4166	Aprovechamientos no Comprendidos en la Ley de Ingresos Vigente, Causados en Ejercicios Fiscales Anteriores Pendientes de Liquidación o Pago	\$0.00	0.00	0.00	\$0.00
4168	Accesorios de Aprovechamientos	\$0.00	0.00	0.00	\$0.00
4169	Otros Aprovechamientos	\$0.00	0.00	0.00	\$0.00
417	Ingresos por Venta de Bienes y Prestación de Servicios	\$0.00	13,785,882.70	13,785,882.70	\$0.00
4171	Ingresos por Venta de Bienes y Prestación de Servicios de Instituciones Públicas de Seguridad Social	\$0.00	0.00	0.00	\$0.00
4172	Ingresos por Venta de Bienes y Prestación de Servicios de Empresas Productivas del Estado	\$0.00	0.00	0.00	\$0.00
4173	Ingresos por Venta de Bienes y Prestación de Servicios de Entidades Paraestatales y Fideicomisos no Empresariales y no Financieros	\$0.00	13,785,882.70	13,785,882.70	\$0.00
4174	Ingresos por Venta de Bienes y Prestación de Servicios de Entidades Paraestatales Empresariales no Financieras con Participación Estatal Mayoritaria	\$0.00	0.00	0.00	\$0.00
4175	Ingresos por Venta de Bienes y Prestación de Servicios de Entidades Paraestatales Empresariales Financieras Monetarias con Participación Estatal Mayoritaria	\$0.00	0.00	0.00	\$0.00
4176	Ingresos por Venta de Bienes y Prestación de Servicios de Entidades Paraestatales Empresariales Financieras no Monetarias con Participación Estatal Mayoritaria	\$0.00	0.00	0.00	\$0.00
4177	Ingresos por Venta de Bienes y Prestación de Servicios de Fideicomisos Financieros Públicos con Participación Estatal Mayoritaria	\$0.00	0.00	0.00	\$0.00



INSTITUTO TECNOLÓGICO DE ESTUDIOS SUPERIORES DE LA REGIÓN CARBONÍFERA)
Instituto Tecnológico de Estudios Superiores de la Región Carbonífera
 Balanza de Comprobación - Cuentas Contables
 DEL 1 DE ENERO AL 30 DE SEPTIEMBRE DE 2023
 (PESDS)



Estado de Coahuila

Nivel 4

CUENTA	DESCRIPCIÓN	SALDO INICIAL	DEBE	HABER	SALDO FINAL
4176	Ingresos por Venta de Bienes y Prestación de Servicios de los Poderes Legislativo y Judicial, y de los Órganos Autónomos	\$0.00	0.00	0.00	\$0.00
42	Participaciones, Aportaciones, Convenios, Incentivos Derivados de la Colaboración Fiscal, Fondos Distintos de Aportaciones, Transferencias, Asignaciones, Subsidios y Subvenciones, y Pensiones y Jubilaciones	\$0.00	61,929,566.36	61,929,566.36	\$0.00
421	Participaciones, Aportaciones, Convenios, Incentivos Derivados de la Colaboración Fiscal y Fondos Distintos de Aportaciones	\$0.00	61,929,566.36	61,929,566.36	\$0.00
4211	Participaciones	\$0.00	0.00	0.00	\$0.00
4212	Aportaciones	\$0.00	0.00	0.00	\$0.00
4213	Convenios	\$0.00	0.00	0.00	\$0.00
4214	Incentivos Derivados de la Colaboración Fiscal	\$0.00	0.00	0.00	\$0.00
4215	Fondos Distintos de Aportaciones	\$0.00	0.00	0.00	\$0.00
422	Transferencias, Asignaciones, Subsidios y Subvenciones, y Pensiones y Jubilaciones	\$0.00	0.00	0.00	\$0.00
4221	Transferencias y Asignaciones	\$0.00	0.00	0.00	\$0.00
4223	Subsidios y Subvenciones	\$0.00	0.00	0.00	\$0.00
4225	Pensionas y Jubilaciones	\$0.00	0.00	0.00	\$0.00
4227	Transferencias del Fondo Mexicano del Petróleo para la Estabilización y el Desarrollo	\$0.00	0.00	0.00	\$0.00
43	Otros Ingresos y Beneficios	\$0.00	0.00	0.00	\$0.00
431	Ingresos Financieros	\$0.00	0.00	0.00	\$0.00
4311	Intereses Ganados de Títulos, Valores y demás Instrumentos Financieros	\$0.00	0.00	0.00	\$0.00
4319	Otros Ingresos Financieros	\$0.00	0.00	0.00	\$0.00
432	Incremento por Variación de Inventarios	\$0.00	0.00	0.00	\$0.00
4321	Incremento por Variación de Inventarios de Mercancías para Venta	\$0.00	0.00	0.00	\$0.00
4322	Incremento por Variación de Inventarios de Mercancías Terminadas	\$0.00	0.00	0.00	\$0.00
4323	Incremento por Variación de Inventarios de Mercancías en Proceso de Elaboración	\$0.00	0.00	0.00	\$0.00
4324	Incremento por Variación de Inventarios de Materias Primas, Materiales y Suministros para Producción	\$0.00	0.00	0.00	\$0.00
4325	Incremento por Variación de Almacén de Materias Primas, Materiales y Suministros de Consumo	\$0.00	0.00	0.00	\$0.00
433	Disminución del Exceso de Estimaciones por Pérdida o Deterioro u Obsolescencia	\$0.00	0.00	0.00	\$0.00
4331	Disminución del Exceso de Estimaciones por Pérdida o Deterioro u Obsolescencia	\$0.00	0.00	0.00	\$0.00
434	Disminución del Exceso de Provisiones	\$0.00	0.00	0.00	\$0.00
4341	Disminución del Exceso de Provisiones	\$0.00	0.00	0.00	\$0.00
439	Otros Ingresos y Beneficios Varios	\$0.00	0.00	0.00	\$0.00
4392	Beneficios y Descuentos Obtenidos	\$0.00	0.00	0.00	\$0.00
4393	Diferencias por Tipo de Cambio a Favor	\$0.00	0.00	0.00	\$0.00
4394	Diferencias de Cotizaciones a Favor en Valores Negociables	\$0.00	0.00	0.00	\$0.00
4395	Resultado por Posición Monetaria	\$0.00	0.00	0.00	\$0.00
4396	Utilidades por Participación Patrimonial	\$0.00	0.00	0.00	\$0.00



INSTITUTO TECNOLÓGICO DE ESTUDIOS SUPERIORES DE LA REGIÓN CARBONÍFERA)
Instituto Tecnológico de Estudios Superiores de la Región Carbonífera
 Balanza de Comprobación - Cuentas Contables
 DEL 1 DE ENERO AL 30 DE SEPTIEMBRE DE 2023
 (PESOS)



Estado de Coahuila

Nivel 4

CUENTA	DESCRIPCIÓN	SALDO INICIAL	DEBE	HABER	SALDO FINAL
4997	Diferencias por Reestructuración de Deuda Pública a Favor	\$0.00	0.00	0.00	\$0.00
4999	Otros Ingresos y Beneficios Varios	\$0.00	0.00	0.00	\$0.00
5	GASTOS Y OTRAS PÉRDIDAS	\$0.00	71,746,362.01	71,746,362.01	\$0.00
51	Gastos de Funcionamiento	\$0.00	67,791,373.94	67,791,373.94	\$0.00
511	Servicios Personales	\$0.00	57,632,192.33	57,632,192.33	\$0.00
5111	Remuneraciones al Personal de Carácter Permanente	\$0.00	31,029,781.62	31,029,781.62	\$0.00
5112	Remuneraciones al Personal de Carácter Transitorio	\$0.00	1,052,239.02	1,052,239.02	\$0.00
5113	Remuneraciones Adicionales y Especiales	\$0.00	12,594,279.54	12,594,279.54	\$0.00
5114	Seguridad Social	\$0.00	7,631,105.82	7,631,105.82	\$0.00
5115	Otras Prestaciones Sociales y Económicas	\$0.00	1,902,536.23	1,902,536.23	\$0.00
5116	Pago de Estímulos a Servidores Públicos	\$0.00	3,222,240.10	3,222,240.10	\$0.00
512	Materiales y Suministros	\$0.00	3,622,519.86	3,622,519.86	\$0.00
5121	Materiales de Administración, Emisión de Documentos y Artículos Oficiales	\$0.00	1,380,115.02	1,380,115.02	\$0.00
5122	Alimentos y Utensilios	\$0.00	475,651.19	475,651.19	\$0.00
5123	Materias Primas y Materiales de Producción y Comercialización	\$0.00	637.00	637.00	\$0.00
5124	Materiales y Artículos de Construcción y de Reparación	\$0.00	252,302.00	252,302.00	\$0.00
5125	Productos Químicos, Farmacéuticos y de Laboratorio	\$0.00	47,748.06	47,748.06	\$0.00
5126	Combustibles, Lubricantes y Aditivos	\$0.00	467,707.64	467,707.64	\$0.00
5127	Vestuario, Blancos, Prendas de Protección y Artículos Deportivos	\$0.00	151,496.08	151,496.08	\$0.00
5128	Materiales y Suministros para Seguridad	\$0.00	0.00	0.00	\$0.00
5129	Herramientas, Refacciones y Accesorios Menores	\$0.00	846,862.87	846,862.87	\$0.00
513	Servicios Generales	\$0.00	6,536,661.75	6,536,661.75	\$0.00
5131	Servicios Básicos	\$0.00	1,553,051.45	1,553,051.45	\$0.00
5132	Servicios de Arrendamiento	\$0.00	563,568.60	563,568.60	\$0.00
5133	Servicios Profesionales, Científicos y Técnicos y Otros Servicios	\$0.00	832,608.11	832,608.11	\$0.00
5134	Servicios Financieros, Bancarios y Comerciales	\$0.00	252,414.40	252,414.40	\$0.00
5135	Servicios de Instalación, Reparación, Mantenimiento y Conservación	\$0.00	1,112,197.70	1,112,197.70	\$0.00
5136	Servicios de Comunicación Social y Publicidad	\$0.00	36,511.00	36,511.00	\$0.00
5137	Servicios de Traslado y Viáticos	\$0.00	713,310.75	713,310.75	\$0.00
5138	Servicios Oficiales	\$0.00	289,979.43	289,979.43	\$0.00
5139	Otros Servicios Generales	\$0.00	1,183,020.31	1,183,020.31	\$0.00
52	Transferencias, Asignaciones, Subsidios y Otras Ayudas	\$0.00	1,323,743.40	1,323,743.40	\$0.00
521	Transferencias Internas y Asignaciones al Sector Público	\$0.00	0.00	0.00	\$0.00
5211	Asignaciones al Sector Público	\$0.00	0.00	0.00	\$0.00
5212	Transferencias Internas al Sector Público	\$0.00	0.00	0.00	\$0.00



INSTITUTO TECNOLÓGICO DE ESTUDIOS SUPERIORES DE LA REGIÓN CARBONÍFERA)
Instituto Tecnológico de Estudios Superiores de la Región Carbonífera
 Balanza de Comprobación - Cuentas Contables
 DEL 1 DE ENER AL 30 DE SEPTIEMBRE DE 2023
 (PESOS)



Estado de Coahuila

Nivel 4

CUENTA	DESCRIPCIÓN	SALDO INICIAL	DEBE	HABER	SALDO FINAL
522	Transferencias al Resto del Sector Público	\$0.00	0.00	0.00	\$0.00
5221	Transferencias a Entidades Paraestatales	\$0.00	0.00	0.00	\$0.00
5222	Transferencias a Entidades Federativas y Municipios	\$0.00	0.00	0.00	\$0.00
523	Subsidios y Subvenciones	\$0.00	0.00	0.00	\$0.00
5231	Subsidios	\$0.00	0.00	0.00	\$0.00
5232	Subvenciones	\$0.00	0.00	0.00	\$0.00
524	Ayudas Sociales	\$0.00	1,323,743.40	1,323,743.40	\$0.00
5241	Ayudas Sociales a Personas	\$0.00	1,323,743.40	1,323,743.40	\$0.00
5242	Becas	\$0.00	0.00	0.00	\$0.00
5243	Ayudas Sociales a Instituciones	\$0.00	0.00	0.00	\$0.00
5244	Ayudas Sociales por Desastres Naturales y Otros Sinistros	\$0.00	0.00	0.00	\$0.00
525	Pensiones y Jubilaciones	\$0.00	0.00	0.00	\$0.00
5251	Pensiones	\$0.00	0.00	0.00	\$0.00
5252	Jubilaciones	\$0.00	0.00	0.00	\$0.00
5259	Otras Pensiones y Jubilaciones	\$0.00	0.00	0.00	\$0.00
526	Transferencias a Fideicomisos, Mandatos y Contratos Análogos	\$0.00	0.00	0.00	\$0.00
5261	Transferencias a Fideicomisos, Mandatos y Contratos Análogos al Gobierno	\$0.00	0.00	0.00	\$0.00
5262	Transferencias a Fideicomisos, Mandatos y Contratos Análogos a Entidades Paraestatales	\$0.00	0.00	0.00	\$0.00
527	Transferencias a la Seguridad Social	\$0.00	0.00	0.00	\$0.00
5271	Transferencias por Obligaciones de Ley	\$0.00	0.00	0.00	\$0.00
528	Donativos	\$0.00	0.00	0.00	\$0.00
5281	Donativos a Instituciones sin Fines de Lucro	\$0.00	0.00	0.00	\$0.00
5282	Donativos a Entidades Federativas y Municipios	\$0.00	0.00	0.00	\$0.00
5283	Donativos a Fideicomiso, Mandatos y Contratos Análogos Privados	\$0.00	0.00	0.00	\$0.00
5284	Donativos a Fideicomiso, Mandatos y Contratos Análogos Estatales	\$0.00	0.00	0.00	\$0.00
5285	Donativos Internacionales	\$0.00	0.00	0.00	\$0.00
529	Transferencias al Exterior	\$0.00	0.00	0.00	\$0.00
5291	Transferencias al Exterior a Gobiernos Extranjeros y Organismos Internacionales	\$0.00	0.00	0.00	\$0.00
5292	Transferencias al Sector Privado Externo	\$0.00	0.00	0.00	\$0.00
53	Participaciones y Aportaciones	\$0.00	0.00	0.00	\$0.00
531	Participaciones	\$0.00	0.00	0.00	\$0.00
5311	Participaciones de la Federación a Entidades Federativas y Municipios	\$0.00	0.00	0.00	\$0.00
5312	Participaciones de las Entidades Federativas a los Municipios	\$0.00	0.00	0.00	\$0.00
532	Aportaciones	\$0.00	0.00	0.00	\$0.00
5321	Aportaciones de la Federación a Entidades Federativas y Municipios	\$0.00	0.00	0.00	\$0.00



INSTITUTO TECNOLÓGICO DE ESTUDIOS SUPERIORES DE LA REGIÓN CARBONÍFERA)
Instituto Tecnológico de Estudios Superiores de la Región Carbonífera
 Balanza de Comprobación - Cuentas Contables
 DEL 1 DE ENERO AL 30 DE SEPTIEMBRE DE 2023
 (PESOS)



Estado de Coahuila

Nivel 4

CUENTA	DESCRIPCIÓN	SALDO INICIAL	DEBE	HABER	SALDO FINAL
5322	Aportaciones de las Entidades Federativas a los Municipios	\$0.00	0.00	0.00	\$0.00
533	Conuentos	\$0.00	0.00	0.00	\$0.00
5331	Convenios de Reasignación	\$0.00	0.00	0.00	\$0.00
5332	Conuentos de Descartalización y Otros	\$0.00	0.00	0.00	\$0.00
54	Intereses, Comisiones y Otros Gastos de la Deuda Pública	\$0.00	0.00	0.00	\$0.00
541	Intereses de la Deuda Pública	\$0.00	0.00	0.00	\$0.00
5411	Intereses de la Deuda Pública Interna	\$0.00	0.00	0.00	\$0.00
5412	Intereses de la Deuda Pública Externa	\$0.00	0.00	0.00	\$0.00
542	Comisiones de la Deuda Pública	\$0.00	0.00	0.00	\$0.00
5421	Comisiones de la Deuda Pública Interna	\$0.00	0.00	0.00	\$0.00
5422	Comisiones de la Deuda Pública Externa	\$0.00	0.00	0.00	\$0.00
543	Gastos de la Deuda Pública	\$0.00	0.00	0.00	\$0.00
5431	Gastos de la Deuda Pública Interna	\$0.00	0.00	0.00	\$0.00
5432	Gastos de la Deuda Pública Externa	\$0.00	0.00	0.00	\$0.00
544	Costo por Coberturas	\$0.00	0.00	0.00	\$0.00
5441	Costo por Coberturas	\$0.00	0.00	0.00	\$0.00
545	Apoyos Financieros	\$0.00	0.00	0.00	\$0.00
5451	Apoyos Financieros a Intermediarios	\$0.00	0.00	0.00	\$0.00
5452	Apoyo Financieras a Ahorradores y Deudores del Sistema Financiero Nacional	\$0.00	0.00	0.00	\$0.00
55	Otros Gastos y Pérdidas Extraordinarias	\$0.00	2,631,244.67	2,631,244.67	\$0.00
551	Estimaciones, Depreciaciones, Deterioros, Obsolescencia y Amortizaciones	\$0.00	2,631,244.67	2,831,244.67	\$0.00
5511	Estimaciones por Pérdida por Deterioro de Activos Circulantes	\$0.00	0.00	0.00	\$0.00
5512	Estimaciones por Pérdida por Deterioro de Activo no Circulante	\$0.00	0.00	0.00	\$0.00
5513	Depreciación de Bienes Inmuebles	\$0.00	530,336.61	530,336.61	\$0.00
5514	Depreciación de Infraestructura	\$0.00	0.00	0.00	\$0.00
5515	Depreciación de Bienes Muebles	\$0.00	1,911,611.20	1,911,611.20	\$0.00
5516	Deterioro de Bienes	\$0.00	0.00	0.00	\$0.00
5517	Amortización de Activos Intangibles	\$0.00	1,964.43	1,964.43	\$0.00
5518	Disminución de Bienes por pérdida u obsolescencia	\$0.00	187,332.43	187,332.43	\$0.00
552	Provisiones	\$0.00	0.00	0.00	\$0.00
5521	Provisiones de Pasivos a Corto Plazo	\$0.00	0.00	0.00	\$0.00
5522	Provisiones de Pasivos a Largo Plazo	\$0.00	0.00	0.00	\$0.00
553	Disminución de Inventarios	\$0.00	0.00	0.00	\$0.00
5531	Disminución de Inventarios de Mercancías para Venta	\$0.00	0.00	0.00	\$0.00
5532	Disminución de Inventarios de Mercancías Terminadas	\$0.00	0.00	0.00	\$0.00



INSTITUTO TECNOLÓGICO DE ESTUDIOS SUPERIORES DE LA REGIÓN CARBONÍFERA)
Instituto Tecnológico de Estudios Superiores de la Región Carbonífera
 Balanza de Comprobación - Cuentas Contables
 DEL 1 DE ENERO AL 30 DE SEPTIEMBRE DE 2023
 (PESOS)



Estado de Coahuila

Nivel 4

CUENTA	DESCRIPCIÓN	SALDO INICIAL	DEBE	HABER	SALDO FINAL
5533	Disminución de Inventarios de Mercancías en Proceso de Elaboración	\$0.00	0.00	0.00	\$0.00
5534	Disminución de Inventarios de Materias Primas, Materiales y Suministros para Producción	\$0.00	0.00	0.00	\$0.00
5535	Disminución de Almacén de Materiales y Suministros de Consumo	\$0.00	0.00	0.00	\$0.00
559	Dtros Gastos	\$0.00	0.00	0.00	\$0.00
5591	Gastos de Ejercicios Anteriores	\$0.00	0.00	0.00	\$0.00
5592	Pérdidas por Responsabilidades	\$0.00	0.00	0.00	\$0.00
5593	Bonificaciones y Descuentos Otorgados	\$0.00	0.00	0.00	\$0.00
5594	Diferencias por Tipo de Cambio Negativas	\$0.00	0.00	0.00	\$0.00
5595	Diferencias de Cotizaciones Negativas en Valores Negociables	\$0.00	0.00	0.00	\$0.00
5596	Resultado por Posición Monetaria	\$0.00	0.00	0.00	\$0.00
5597	Pérdidas por Participación Patrimonial	\$0.00	0.00	0.00	\$0.00
5598	Diferencias por Reestructuración de Deuda Pública Negativas	\$0.00	0.00	0.00	\$0.00
5599	Otros Gastos Varios	\$0.00	0.00	0.00	\$0.00
56	Inversión Pública	\$0.00	0.00	0.00	\$0.00
581	Inversión Pública no Capitalizable	\$0.00	0.00	0.00	\$0.00
5811	Construcción en Bienes no Capitalizable	\$0.00	0.00	0.00	\$0.00
	TOTAL MOVIMIENTOS	\$0.00	511,451,077.13	511,451,077.13	\$0.00

Bejo protesta de decir verdad declaramos que los Estados Financieros y sus notas, son razonablemente correctos y son responsabilidad del emisor.

C. **ELPIDIO PÉREZ VALDES**
 SUBDIRECTOR DE SERVICIOS ADMINISTRATIVOS

[Signature]
 M.P. **SARILÚ CÁRDENAS RODRÍGUEZ**
 DIRECTORA DE PLANEACIÓN Y VINCULACIÓN

[Signature]
 DR. **LUIS CARLOS LONGARES VIDAL**
 DIRECTOR GENERAL




INSTITUTO TECNOLÓGICO DE ESTUDIOS SUPERIORES DE LA REGIÓN CARBONÍFERA
Instituto Tecnológico de Estudios Superiores de la Región Carbonífera
 Balanza de Comprobación - Cuentas de Orden
 DEL 1 DE ENERO AL 30 DE SEPTIEMBRE DE 2023
 (PESOS)



Estado de Coahuila

Nivel 4

CUENTA	DESCRIPCIÓN	SALDO INICIAL	DEBE	HABER	SALDO FINAL
7	CUENTAS DE ORDEN CONTABLES	\$0.00	797,581.00	797,581.00	\$0.00
71	Valores	\$0.00	0.00	0.00	\$0.00
711	Valores En Custodia	\$0.00	0.00	0.00	\$0.00
712	Custodia De Valores	\$0.00	0.00	0.00	\$0.00
713	Instrumentos De Crédito Prestados A Formadores De Mercado	\$0.00	0.00	0.00	\$0.00
714	Préstamo De Instrumentos De Crédito A Formadores De Mercado Y Su Garantía	\$0.00	0.00	0.00	\$0.00
715	Instrumentos De Crédito Recibidos En Garantía De Los Formadores De Mercado	\$0.00	0.00	0.00	\$0.00
716	Garantía De Créditos Recibidos De Los Formadores De Mercado	\$0.00	0.00	0.00	\$0.00
72	Emisión De Obligaciones	\$0.00	0.00	0.00	\$0.00
721	Autorización Para La Emisión De Bonos, Títulos Y Valores De La Deuda Pública Interna	\$0.00	0.00	0.00	\$0.00
722	Autorización Para La Emisión De Bonos, Títulos Y Valores De La Deuda Pública Externa	\$0.00	0.00	0.00	\$0.00
723	Emisiones Autorizadas De La Deuda Pública Interna Y Externa	\$0.00	0.00	0.00	\$0.00
724	Suscripción De Contratos De Préstamos Y Otras Obligaciones De La Deuda Pública Interna	\$0.00	0.00	0.00	\$0.00
725	Suscripción De Contratos De Préstamos Y Otras Obligaciones De La Deuda Pública Externa	\$0.00	0.00	0.00	\$0.00
726	Contratos De Préstamos Y Otras Obligaciones De La Deuda Pública Interna Y Externa	\$0.00	0.00	0.00	\$0.00
73	Avales Y Garantías	\$0.00	0.00	0.00	\$0.00
731	Avales Autorizados	\$0.00	0.00	0.00	\$0.00
732	Avales Firmados	\$0.00	0.00	0.00	\$0.00
733	Fianzas Y Garantías Recibidas Por Deudas A Cobrar	\$0.00	0.00	0.00	\$0.00
734	Fianzas Y Garantías Recibidas	\$0.00	0.00	0.00	\$0.00
735	Fianzas Otorgadas Para Respaldar Obligaciones No Fiscales Del Gobierno	\$0.00	0.00	0.00	\$0.00
736	Fianzas Otorgadas Del Gobierno Para Respaldar Obligaciones Ne Fiscales	\$0.00	0.00	0.00	\$0.00
74	Juicios	\$0.00	0.00	0.00	\$0.00
741	Demandas Judiciales en Proceso de Resolución	\$0.00	0.00	0.00	\$0.00
742	Resolución De Demandas En Proceso Judicial	\$0.00	0.00	0.00	\$0.00
75	Inversión Mediante Proyectos Para Prestación De Servicios (Ppa) Y Similares	\$0.00	0.00	0.00	\$0.00
751	Contratos Para Inversión Mediante Proyectos Para Prestación De Servicios (Pps) Y Similares	\$0.00	0.00	0.00	\$0.00
752	Inversión Pública Contratada Mediante Proyectos Para Prestación De Servicios (Pps) Y Similares	\$0.00	0.00	0.00	\$0.00
76	Bienes Concesionados o en Comodato	\$0.00	0.00	0.00	\$0.00
761	Bienes Bajo Contrato En Concesión	\$0.00	0.00	0.00	\$0.00
762	Contrato De Concesión Por Bienes	\$0.00	0.00	0.00	\$0.00
763	Bienes Bajo Contrato En Comodato	\$0.00	0.00	0.00	\$0.00
764	Contrato De Comodato Por Bienes	\$0.00	0.00	0.00	\$0.00
77	Ingresos (Cuenta Puente)	\$116,084,667.44	797,581.00	0.00	\$116,882,248.44
770	Ingresos (Cuenta Puente)	\$116,064,667.44	797,581.00	0.00	\$116,882,248.44



INSTITUTO TECNOLÓGICO DE ESTUDIOS SUPERIORES DE LA REGIÓN CARBONÍFERA)
Instituto Tecnológico de Estudios Superiores de la Región Carbonífera
 Balanza de Comprobación - Cuentas de Orden
 DEL 1 DE ENERO AL 30 DE SEPTIEMBRE DE 2023
 (PESOS)





Estado de Coahuila

Nivel 4

CUENTA	DESCRIPCIÓN	SALDO INICIAL	DEBE	HABER	SALDO FINAL
7701	Ingresos en Transito	\$0.08	8.00	0.80	\$8.08
7702	Ingresos Pendientes por Adeudos de la Federacion	\$0.00	8.00	0.00	\$8.08
7703	Ingresos Pendientes por Adeudo del Estado	\$116,084,667.44	797,581.00	8.00	\$116,882,248.44
78	Adeudo (Cuenta Puente)	-\$116,064,667.44	0.08	797,581.88	-\$116,882,248.44
789	Adeudo (Cuenta Puente)	-\$116,884,667.44	8.80	797,581.88	-\$116,882,248.44
7801	Adeudo de Alumnos Externos	\$0.00	0.00	0.00	\$8.08
7802	Adeudos de la Federacion	\$0.00	8.00	0.80	\$8.00
7803	Adeudos del Estado	-\$116,084,667.44	0.80	797,581.00	-\$116,882,248.44
	TOTAL MOVIMIENTOS	\$0.80	797,581.80	797,581.00	\$0.80

Bajo protesta de decir verdad declaramos que los Estados Financieros y sus notas, son razonablemente correctos y son responsabilidad del emisor.


 C.P. ELPIDIO PEREZ VALDES
 SUBDIRECTOR DE SERVICIOS ADMINISTRATIVOS


 DR. LUIS CARLOS LONGARES VIDAL
 DIRECTOR GENERAL


 M.P. SARILÚ CÁRDENAS RODRÍGUEZ
 DIRECTORA DE PLANEACIÓN Y VINCULACIÓN



INSTITUTO TECNOLÓGICO DE ESTUDIOS SUPERIORES DE LA REGIÓN CARBONÍFERA)
Instituto Tecnológico de Estudios Superiores de la Región Carbonífera
Balanza de Comprobación - Cuentas de Orden Presupuestales
DEL 1 DE ENERO AL 30 DE SEPTIEMBRE DE 2023
(PESOS)



Estado de Coahuila

Nivel 4

CUENTA	DESCRIPCIÓN	SALDO INICIAL	DEBE	HABER	SALDO FINAL
8	CUENTAS DE ORDEN PRESUPUESTARIAS	\$0.00	863,393,983.89	863,393,983.89	\$0.00
81	Ley De Ingresos	\$0.80	253,642,902.32	253,642,902.32	\$6.80
811	Ley De Ingresos Estimada	\$0.80	101,296,784.54	0.00	\$181,296,704.54
811-5	Ley de Ingresos Estimada - Productos	\$0.00	124,500.80	0.00	\$124,500.00
811-7	Ley de Ingresos Estimada - Ingresos por Venta de Bienes, Prestación de Servicios y Otros Ingresos	\$0.00	14,599,703.08	0.08	\$14,599,703.08
811-6	Ley de Ingresos Estimada - Participaciones, Aportaciones, Convenios, Incentivos Derivados de la Colaboración Fiscal y Fondos Distintos de Aportaciones	\$0.80	86,572,501.46	8.00	\$86,572,581.46
812	Ley De Ingresos Por Ejecutar	\$0.00	76,173,098.89	181,296,704.54	\$25,123,685.85
812-5	Ley de Ingresos por Ejecutar - Productos	\$0.00	457,647.83	124,500.00	-\$333,147.83
812-7	Ley de Ingresos por Ejecutar - Ingresos por Venta de Bienes, Prestación de Servicios y Otros Ingresos	\$0.80	13,785,882.70	14,599,703.08	\$813,820.38
812-8	Ley de Ingresos por Ejecutar - Participaciones, Aportaciones, Convenios, Incentivos Derivados de la Colaboración Fiscal y Fondos Distintos de Aportaciones	\$0.80	61,929,568.36	86,572,501.46	\$24,642,933.10
813	Modificaciones A La Ley De Ingresos Estimada	\$0.00	0.00	0.08	\$0.00
813-5	Modificaciones a la Ley de Ingresos Estimada - Productos	\$0.00	0.00	0.00	\$0.00
813-7	Modificaciones a la Ley de Ingresos Estimada - Ingresos por Venta de Bienes, Prestación de Servicios y Otros Ingresos	\$0.00	0.80	0.00	\$0.00
814	Ley De Ingresos Devengada	\$0.00	76,173,898.89	76,173,098.89	\$0.00
814-5	Ley de Ingresos Devengada - Productos	\$0.00	457,647.83	457,647.83	\$0.00
814-7	Ley de Ingresos Devengada - Ingresos por Venta de Bienes, Prestación de Servicios y Otros Ingresos	\$0.00	13,785,882.70	13,785,882.78	\$0.00
814-8	Ley de Ingresos Devengada - Participaciones, Aportaciones, Convenios, Incentivos Derivados de la Colaboración Fiscal y Fondos Distintos de Aportaciones	\$0.00	61,929,568.36	61,929,568.38	\$0.00
815	Ley De Ingresos Recaudada	\$0.00	8.08	76,173,098.89	\$76,173,098.89
815-5	Ley de Ingresos Recaudada - Productos	\$0.00	0.80	457,647.83	\$457,647.83
815-7	Ley de Ingresos Recaudada - Ingresos por Venta de Bienes, Prestación de Servicios y Otros Ingresos	\$8.08	8.08	13,785,882.78	\$13,785,882.70
815-8	Ley de Ingresos Recaudada - Participaciones, Aportaciones, Convenios, Incentivos Derivados de la Colaboración Fiscal y Fondos Distintos de Aportaciones	\$8.08	0.00	61,929,568.36	\$61,929,568.36
82	Presupuesto De Egresos	\$8.08	689,751,081.57	608,751,881.57	\$88.00
821	Presupuesto De Egresos Aprobado	\$0.80	0.08	101,296,784.54	\$101,296,704.54
821-10000	Presupuesto de Egresos Aprobado - Servicios Personales	\$0.08	0.00	82,035,512.32	\$82,035,512.32
821-20800	Presupuesto de Egresos Aprobado - Materiales y Suministros	\$0.00	0.08	3,786,672.30	\$3,786,672.30
821-30000	Presupuesto de Egresos Aprobado - Servicios Generales	\$0.00	0.00	11,491,019.92	\$11,491,019.92
821-40000	Presupuesto de Egresos Aprobado - Transferencias, Asignaciones, Subsidios y Otras Ayudas	\$0.00	0.00	1,452,000.00	\$1,452,000.00
821-50000	Presupuesto de Egresos Aprobado - Bienes Muebles, Inmuebles e Intangibles	\$0.00	0.00	2,531,500.00	\$2,531,500.00
822	Presupuesto De Egresos Por Ejecutar	\$8.08	208,745,713.22	180,882,974.84	\$27,862,739.18
822-10000	Presupuesto de Egresos por Ejecutar - Servicios Personales	\$0.80	138,561,800.61	112,158,480.62	\$24,403,319.99
822-20800	Presupuesto de Egresos por Ejecutar - Materiales y Suministros	\$0.00	14,548,729.88	13,546,248.91	\$1,002,480.97
822-30000	Presupuesto de Egresos por Ejecutar - Servicios Generales	\$8.00	37,790,319.89	36,345,084.92	\$1,445,234.97



INSTITUTO TECNOLÓGICO DE ESTUDIOS SUPERIORES DE LA REGIÓN CARBONÍFERA)
Instituto Tecnológico de Estudios Superiores de la Región Carbonífera
 Balanza de Comprobación - Cuentas de Orden Presupuestales
 DEL 1 DE ENERO AL 30 DE SEPTIEMBRE DE 2023
 (PESOS)



Estado de Coahuila

Nivel 4

CUENTA	DESCRIPCIÓN	SALDO INICIAL	DEBE	HABER	SALDO FINAL
822-40000	Presupuesto de Egresos por Ejercer - Transferencias, Asignaciones, Subsidios y Otras Ayudas	\$0.00	3,586,100.55	3,365,343.95	\$180,756.60
822-50000	Presupuesto de Egresos por Ejercer - Bienes Muebles, Inmuebles e Intangibles	\$0.00	5,806,048.56	6,738,701.46	\$67,347.10
822-60000	Presupuesto de Egresos por Ejercer - Inversión Pública	\$0.00	10,472,713.73	9,709,114.16	\$763,599.55
823	Modificaciones Al Presupuesto De Egresos A aprobado	\$0.88	187,449,808.68	187,449,888.68	\$0.00
823-10000	Modificaciones al Presupuesto de Egresos Aprobado - Servicios Personales	\$0.00	54,526,268.28	54,526,288.28	\$0.00
823-20000	Modificaciones al Presupuesto de Egresos Aprobado - Materiales y Suministros	\$0.00	9,923,729.05	10,762,057.68	\$838,328.53
823-30000	Modificaciones al Presupuesto de Egresos Aprobado - Servicios Generales	\$0.00	29,608,423.17	26,289,299.97	-\$3,509,123.20
823-40000	Modificaciones al Presupuesto de Egresos Aprobado - Transferencias, Asignaciones, Subsidios y Otras Ayudas	\$0.00	2,061,600.55	2,114,100.55	\$52,500.00
823-50000	Modificaciones al Presupuesto de Egresos Aprobado - Bienes Muebles, Inmuebles e Intangibles	\$0.00	4,735,351.53	3,274,548.56	-\$1,460,802.97
823-60000	Modificaciones al Presupuesto de Egresos Aprobado - Inversión Pública	\$0.00	6,393,616.09	10,472,713.73	\$4,079,097.64
824	Presupuesto De Egresos Comprometido	\$0.00	73,433,965.36	73,433,965.36	\$0.00
824-10000	Presupuesto de Egresos Comprometido - Servicios Personales	\$0.00	57,632,182.33	57,632,182.33	\$0.00
824-20000	Presupuesto de Egresos Comprometido - Materiales y Suministros	\$0.00	3,622,519.86	3,622,519.66	\$0.00
824-30000	Presupuesto de Egresos Comprometido - Servicios Generales	\$0.00	6,536,661.75	6,638,661.75	\$0.00
824-40000	Presupuesto de Egresos Comprometido - Transferencias, Asignaciones, Subsidios y Otras Ayudas	\$0.00	1,323,743.40	1,323,743.40	\$0.00
824-50000	Presupuesto de Egresos Comprometido - Bienes Muebles, Inmuebles e Intangibles	\$0.00	1,003,349.93	1,003,349.93	\$0.00
824-60000	Presupuesto de Egresos Comprometido - Inversión Pública	\$0.00	3,315,498.09	3,315,498.09	\$0.00
825	Presupuesto De Egresos Devengado	\$8.08	73,433,965.36	73,433,965.36	\$0.00
825-10000	Presupuesto de Egresos Devengado - Servicios Personales	\$0.00	57,632,182.33	57,632,182.33	\$0.00
825-20000	Presupuesto de Egresos Devengado - Materiales y Suministros	\$0.00	3,622,519.86	3,622,519.66	\$0.00
825-30000	Presupuesto de Egresos Devengado - Servicios Generales	\$0.00	6,536,661.75	6,536,661.75	\$0.00
825-40000	Presupuesto de Egresos Devengado - Transferencias, Asignaciones, Subsidios y Otras Ayudas	\$0.00	1,323,743.40	1,323,743.40	\$0.00
825-50000	Presupuesto de Egresos Devengado - Bienes Muebles, Inmuebles e Intangibles	\$0.00	1,003,349.93	1,003,349.93	\$0.00
825-60000	Presupuesto de Egresos Devengado - Inversión Pública	\$0.00	3,315,498.09	3,315,498.09	\$0.00
826	Presupuesto De Egresos Ejercido	\$8.08	73,433,965.36	73,254,463.59	\$179,501.77
826-10000	Presupuesto de Egresos Ejercido - Servicios Personales	\$0.00	57,632,182.33	57,632,182.33	\$0.00
826-20000	Presupuesto de Egresos Ejercido - Materiales y Suministros	\$0.00	3,622,519.86	3,615,492.55	\$7,027.31
826-30000	Presupuesto de Egresos Ejercido - Servicios Generales	\$0.00	6,538,661.75	6,364,187.29	\$172,474.46
826-40000	Presupuesto de Egresos Ejercido - Transferencias, Asignaciones, Subsidios y Otras Ayudas	\$0.00	1,323,743.40	1,323,743.40	\$0.00
826-50000	Presupuesto de Egresos Ejercido - Bienes Muebles, Inmuebles e Intangibles	\$0.00	1,003,349.93	1,003,349.93	\$0.00
826-60000	Presupuesto de Egresos Ejercido - Inversión Pública	\$0.00	3,315,498.09	3,315,498.09	\$0.00
827	Presupuesto De Egresos Pagado	\$0.80	73,264,483.59	0.00	\$73,264,483.59
827-10000	Presupuesto de Egresos Pagado - Servicios Personales	\$0.00	57,632,182.33	0.00	\$57,632,182.33
827-20000	Presupuesto de Egresos Pagado - Materiales y Suministros	\$0.00	3,615,492.55	0.00	\$3,615,492.55



INSTITUTO TECNOLÓGICO DE ESTUDIOS SUPERIORES DE LA REGIÓN CARBONÍFERA)
 Instituto Tecnológico de Estudios Superiores de la Región Carbonífera
 Balanza de Comprobación - Cuentas de Orden Presupuestales
 DEL 1 DE ENERO AL 30 DE SEPTIEMBRE DE 2023
 (PESDS)



Estado de Coahuila

Nivel 4

CUENTA	DESCRIPCIÓN	SALDO INICIAL	DEBE	HABER	SALDO FINAL
827-30000	Presupuesto de Egresos Pagado - Servicios Generales	\$0.00	6,364,187.29	0.00	\$6,364,187.29
827-40000	Presupuesto de Egresos Pagado - Transferencias, Asignaciones, Subsidios y Otras Ayudas	\$0.00	1,323,743.40	0.00	\$1,323,743.40
827-50000	Presupuesto de Egresos Pagado - Bienes Muebles, Inmuebles e Intangibles	\$0.00	1,003,349.33	0.00	\$1,003,349.33
827-60000	Presupuesto de Egresos Pagado - Inversión Pública	\$0.00	3,315,498.09	0.00	\$3,315,498.09
	TOTAL MOVIMIENTOS	\$8.88	863,393,983.88	863,393,983.89	\$8.08

Bajo protesta de decir verdad declaramos que los Estados Financieros y sus notas, son razonablemente correctos y son responsabilidad del emisor.

C. P. ELPIDIO PÉREZ VALDES
 SUBDIRECTOR DE SERVICIOS ADMINISTRATIVOS

M.P. SARILÚ CÁRDENAS RODRÍGUEZ
 DIRECTORA DE PLANEACIÓN Y VINCULACIÓN

DR. LUIS CARLOS KONGARES VIDAL
 DIRECTOR GENERAL



PEÑA MONETA Y COMPAÑÍA, S.C.

CONTADORES PÚBLICOS Y CONSULTORES

INFORMACIÓN CONTABLE

INFORME SOBRE LA AUDITORÍA DE LOS ESTADOS FINANCIEROS

D.R LUIS CARLOS LONGARES VIDAL

DIRECTOR DEL INSTITUTO TECNOLÓGICO DE ESTUDIOS SUPERIORES DE LA REGIÓN CARBONIFERA

LIC. TERESA GUAJARDO BERLANGA

SECRETARIA DE FISCALIZACIÓN Y RENDICIÓN DE CUENTAS DEL GOBIERNO DEL ESTADO DE COAHUILA

C.P.C MANUEL RAMIREZ BRIONES

AUDITDR SUPERIOR DEL ESTADO DE COAHUILA

Revisión del Informe de Avance de Gestión Financiera

Hemos auditado los estados financieros del Instituto Tecnológico de Estudios Superiores de la Región Carbonífera, que comprenden el Estado de Situación Financiera e Informe sobre Pasivos Contingentes al 30 de Septiembre del 2023, el Estado de Actividades, Estado de Variación en la Hacienda Pública, Estado de Cambios en la Situación Financiera, Estado de Flujos de Efectivo, Estado Analítico del Activo, Estado Analítico de la Deuda y otros Pasivos, correspondientes al ejercicio terminado en dicha fecha, así como las notas explicativas de los estados financieros, que incluyen un resumen de las políticas contables significativas.

Nuestra responsabilidad consiste en informar el resultado parcial o avance de nuestra auditoría, ya que la revisión integral se considera por todo el ejercicio 2023.

Resultado parcial de la auditoría financiera

1. Al 30 de Septiembre del 2023 el Instituto Tecnológico de Estudios Superiores de la Región Carbonífera no ha cubierto la identificación de todos y cada uno de los bienes muebles e inmuebles.
2. Al 30 de Septiembre del 2023 el Instituto Tecnológico de Estudios Superiores de la Región Carbonífera mantiene en sus registros contables el registro de la provisión por pasivos laborales, sin establecer un programa que inicie el fondo de recursos para realizar frente a dichas obligaciones.

Hemos llevado a cabo la auditoría de conformidad con las Normas Profesionales de Auditoría del Sistema Nacional de Fiscalización (NPASNF). Nuestras responsabilidades de acuerdo con dichas normas se describen más adelante en la sección *responsabilidades del auditor en relación con la auditoría de los estados financieros* contables de nuestro informe. Somos independientes del ente público de conformidad con el Código de Ética junto con los requerimientos de ética que son aplicables a nuestra auditoría de los estados financieros y hemos cumplido las demás responsabilidades de ética de conformidad con esos requerimientos y con el Código de Ética Profesional del Sistema Nacional de Fiscalización (SNF). Consideramos que la evidencia de auditoría que hemos obtenido proporciona una base suficiente y adecuada para nuestra opinión.

Párrafo de énfasis

Llamamos la atención a la Nota GA-05 a los Estados Financieros adjuntos, en la que se describen las bases contables utilizadas para la preparación de los mismos. Dichos Estados Financieros fueron preparados para cumplir con los requerimientos normativos gubernamentales a que está sujeta la entidad, los cuales están



PEÑA MONETA Y COMPAÑÍA, S.C.

CONTADORES PÚBLICOS Y CONSULTORES

presentados en los formatos que para tal efecto fueron establecidos por el Consejo Nacional de Armonización Contable y la Auditoría Superior del Estado de Coahuila, consecuentemente, éstos no pueden ser apropiados para otra finalidad. Nuestra opinión no se modifica por esta cuestión.

Responsabilidades de la dirección y de los responsables del gobierno de la entidad en relación con los estados financieros

La dirección es responsable de la preparación y presentación razonable de los estados financieros adjuntos de conformidad con la Ley General de Contabilidad Gubernamental y los acuerdos normativos emitidos por el Consejo Nacional de Armonización Contable (CONAC), y del control interno que la dirección considere necesario para permitir la preparación de estados financieros contables libres de incorrección material, debida a fraude o error.

En la preparación de los estados financieros contables, la dirección es responsable de la valoración de la capacidad del ente público de existencia permanente, revelando, según corresponda, las cuestiones relacionadas con la existencia permanente y utilizando el postulado básico de contabilidad gubernamental existencia permanente excepto por disposición legal en la que se especifique lo contrario, o bien no exista otra alternativa realista.

Los responsables del gobierno del ente público son responsables de la supervisión del proceso de información financiera del ente.

Responsabilidades del auditor en relación con la auditoría de los estados financieros.

Nuestros objetivos son obtener una seguridad razonable de que los estados financieros contables en su conjunto están libres de incorrección material, debida a fraude o error, y emitir un informe de auditoría que contiene nuestra opinión. Seguridad razonable es un alto grado de seguridad, pero no garantiza que una auditoría realizada de conformidad con las NPASNf siempre detecte una incorrección material cuando existe. Las incorrecciones pueden deberse a fraude o error y se consideran materiales si, individualmente o de forma agregada, puede preverse razonablemente que influyan en las decisiones económicas que los usuarios toman basándose en los estados financieros.

PEÑA MONETA Y COMPAÑÍA, S.C.

C.P.C. GENARO ENRIQUE PEÑA MONETA
SOCIO DIRECTOR
REG. D.G.F. 257914
REG. ASEC/RPI-028-2017
MONTECARLO 901-A COL. GUADALUPE
MONCLOVA, COAHUILA C.P. 25750
24 DE OCTUBRE DEL 2023



Estado
de Coahuila


Secretaría de Educación

II. INFORMACIÓN PRESUPUESTARIA





Informe de Avance de Gestión Financiera Tercer Trimestre 2023
 INSTITUTO TECNOLÓGICO DE ESTUDIOS SUPERIORES DE LA REGIÓN CARBONÍFERA
 Estado Analítico de Ingresos




Del 1 de enero al 30 de septiembre de 2023


Clasificación Económica	Estimado	Ampliaciones y Reducciones	Ingreso		Recaudado	Diferencia
			Modificado			
	1	2	(3= 1 + 2)	4	5	(6= 5 - 1)
Ingresos Corrientes	101,296,704.54	0.00	101,296,704.54	76,173,098.89	76,173,098.89	-25,123,605.65
Ingresos de Capital	0.00	0.00	0.00	0.00	0.00	0.00
Financiamiento	0.00	0.00	0.00	0.00	0.00	0.00
Total	101,296,704.54	0.00	101,296,704.54	76,173,098.89	76,173,098.89	0.00

ingresos excedentes

Bajo protesta de decir verdad declaramos que los Estados Financieros y sus notas, son razonablemente correctos y son responsabilidad del emisor.


 M. I. JULIO CÉSAR MONTENEGRO HERNÁNDEZ


 M. P. SARILU CÁRDENAS RODRÍGUEZ


 DR. LUIS CARLOS LONGARES VIDAL



Informe de Avance de Gestión Financiera Tercer Trimestre 2023
INSTITUTO TECNOLÓGICO DE ESTUDIOS SUPERIORES DE LA REGIÓN CARBONÍFERA)
Estado Analítico de Ingresos por Fuente de Financiamiento
 Del 1 de enero al 30 de septiembre de 2023



Estado Analítico de Ingresos Por Fuente de Financiamiento	Ingreso					Diferencia
	Estimado	Ampliaciones y Reducciones	Modificado	Devengado	Recaudado	
	(1)	(2)	(3 = 1 + 2)	(4)	(5)	
Ingresos del Poder Ejecutivo Federal o Estatal y de los Municipios	86,572,581.46	8.86	86,572,501.46	61,929,568.36	61,929,568.36	-24,642,933.18
Impuestos	0.00	0.00	0.00	8.80	0.00	0.00
Cuotas y Aportaciones de Seguridad Social	0.00	0.00	0.00	0.00	0.00	0.00
Contribuciones de Mejoras	0.00	0.00	8.00	0.00	0.00	0.00
Berechos	8.80	8.88	8.00	0.00	0.00	0.00
Productos	0.80	0.80	8.00	0.00	0.00	0.00
Aprovechamientos	0.00	0.00	0.00	0.00	0.80	0.00
Participaciones, Aportaciones, Convenios, Incentivos Derivados de la Colaboración Fiscal y Fondos Distintos de Aportaciones	86,572,501.46	0.00	86,572,501.46	61,928,568.36	61,329,568.36	-24,642,933.10
Transferencias, Asignaciones, Subsidios y Subvenciones, y Pensiones y Jubilaciones	0.80	0.08	0.08	0.00	0.00	0.80
Ingresos de los Entes Públicos de los Poderes Legislativo y Judicial, de los Órganos Autónomos y del Sector Paraestatal o Paramunicipal, así como de las Empresas Productivas del Estado	14,724,203.08	0.08	14,724,203.08	14,243,538.53	14,243,538.53	-488,672.55
Cuotas y Aportaciones de Seguridad Social	0.00	0.00	0.00	0.00	0.00	0.00
Productos	124,580.00	0.00	124,580.80	457,647.83	457,647.83	333,147.83
Ingresos por Venta de Bienes, Prstación de Servicios y Otros Ingresos	14,599,783.08	0.00	14,589,703.08	13,765,882.70	13,785,662.70	-813,820.38
Transferencias, Asignaciones, Subsidios y Subvenciones, y Pensiones y Jubilaciones	0.00	0.00	0.00	0.00	0.00	0.00
Ingresos Derivados de Financiamientos	8.00	8.00	0.00	0.00	8.00	8.00
Ingresos Derivados de Financiamientos	0.00	0.00	0.00	8.00	0.00	0.00
Total	101,296,704.54	8.88	181,296,784.54	76,173,898.69	76,173,898.89	8.00
				Ingresos excedentes		8.00

Bajo protesta de decir verdad declaramos que los Estados Financieros y sus notas, son razonablemente correctos y son responsabilidad del emisor.

M. J. JULIO CÉSAR MONTENEGRO HERNÁNDEZ

M. P. SARILU CÁRDENAS RODRÍGUEZ

DR. LUIS CARLOS LONGARES VIDAL



Informe de Avance de Gestión Financiera Tercer Trimestre 2023
INSTITUTO TECNOLÓGICO DE ESTUDIOS SUPERIORES DE LA REGIÓN CARBONÍFERA)
Estado Analítico de Ingresos
 Del 1 de enero al 30 de septiembre de 2023



Rubro de Ingresos	Ingreso					Diferencia (6 = 5 - 1)
	Estimado (1)	Ampliaciones y Reducciones (2)	Modificado (3 = 1 + 2)	Devengado (4)	Recaudado (5)	
Impuestos	0.00	0.00	0.00	0.00	0.00	0.00
Cuentas y Aportaciones de Seguridad Social	0.00	0.00	0.00	0.90	0.00	0.00
Contribuciones de Mejoras	0.00	0.00	0.00	0.00	0.00	0.00
Derechos	0.00	0.00	0.00	0.90	0.00	0.00
Productos	124,500.00	0.00	124,500.00	457,647.63	457,647.63	333,147.63
Aprovechamientos	0.00	0.00	0.00	0.00	0.00	0.00
Ingresos por Venta de Bienes, Prestación de Servicios y Otros Ingresos	14,599,703.06	0.00	14,599,703.06	13,765,982.70	13,785,882.70	-813,820.38
Participaciones, Aportaciones, Convenios, Incentivos Derivados de la Colaboración Fiscal y Fondos Distintos de Aportaciones	86,572,501.46	0.00	86,572,501.46	81,929,568.38	81,929,569.38	-24,642,933.10
Transferencias, Asignaciones, Subsidios y Subvenciones, y Pensiones y Jubilaciones	0.00	0.00	0.00	0.00	0.00	0.00
Ingresos Derivados de Financiamientos	0.00	9.00	0.00	0.00	0.00	0.00
Total	101,296,704.54	4.40	101,296,704.54	76,173,098.69	76,173,098.69	
				Ingresos excedentes		0.00

Bajo protesta de decir verdad declaramos que los Estados Financieros y sus netas, son razonablemente correctos y son responsabilidad del emisor.

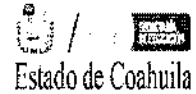
M.I. JULIO CÉSAR MONTENEGRO HERNÁNDEZ

M.P. SARILÚ CÁRDENAS RODRÍGUEZ

DR. LUIS CARLOS LONGARES VIDAL



Informe de Avance de Gestión Financiera Tercer Trimestre 2023
 INSTITUTO TECNOLÓGICO DE ESTUDIOS SUPERIORES DE LA REGIÓN CARBONÍFERA)
 Estado Analítico del Ejercicio del Presupuesto de Egresos
 Clasificación Administrativa
 Del 1 de enero al 30 de septiembre de 2023



Concepto	Egresos					Subejercicio 6 = (3 - 4)
	Aprobado	Ampliaciones/ (Reducciones)	Modificado	Devengado	Pagado	
	1	2	3 = (1 + 2)	4	5	
Dirección General	2,255,555.86	74,394.00	2,329,949.86	1,844,673.13	1,944,673.13	485,975.93
Dirección General	2,255,555.86	74,394.00	2,329,949.86	1,844,673.13	1,944,673.13	485,975.93
Dirección Académica	69,218,411.13	-1,882,389.87	67,336,021.26	47,849,498.80	47,888,902.24	19,488,524.28
Dirección Académica	5,417,237.16	-3,533,276.54	1,883,960.62	1,145,643.09	1,142,177.79	738,311.53
Subdirección Académica	848,639.78	-66,485.50	782,154.28	589,333.45	598,333.45	174,380.75
Subdirección de Posgrado e Investigación	784,497.42	371,990.81	1,156,488.23	949,943.02	948,943.82	297,545.21
División Académica de Ing. Industrial	8785,236.92	650,452.38	9,435,689.30	7,214,060.62	7,214,868.62	2,221,628.68
División Académica de Ing. Electromecánica	6,728,828.72	-137,889.58	6,590,939.14	4,625,537.09	4,625,937.03	1,965,402.11
División Académica de Ing. en Administración	18,411,955.29	656,852.62	19,068,807.91	8,258,885.34	8,258,985.34	3,017,822.68
División Académica de Ing. en Sistemas Computacionales	7,911,848.74	-428,641.94	7,483,206.80	5,162,880.29	5,162,800.28	2,398,386.51
División Académica de Ingeniería Mecatrónica	5,947,845.08	669,332.63	6,617,177.71	4,848,424.36	4,848,424.36	1,687,953.65
División Académica de Ing. Petrolera	5,147,507.76	157,995.24	5,305,503.00	3,369,575.65	3,369,575.65	1,935,837.35
División de Educación a Distancia y Mixta	1,679,299.62	423,159.99	2,102,459.61	1,919,729.13	1,919,729.13	582,738.39
Departamento de Desarrollo Académico	1,224,139.96	39,249.69	1,263,389.65	845,967.94	845,967.94	417,411.94
Departamento de Ciencias Básicas y Tecnologías de la Información	2,815,089.75	-467,779.18	2,347,310.57	1,253,865.96	1,222,378.50	275,243.69
Coordinación de Incubación e Innovación empresarial	5,009.89	151,668.84	156,678.73	189,566.49	189,596.49	49,181.55
Coordinación de Inglés	6,916,766.69	-1,623,195.87	5,293,570.82	3,719,656.31	3,719,856.31	1,582,715.31
Departamento de Control Escolar y Servicios Estudiantiles	3,553,586.96	228,881.32	3,782,468.28	2,534,397.99	2,519,779.98	1,248,080.38
Departamento de Difusión y Concertación	1,845,415.68	341,332.98	2,186,748.66	616,883.66	618,693.66	769,864.82
Departamento de Posgrado	452,383.92	76,146.64	528,530.56	361,859.81	361,859.01	167,473.55
Departamento de Formación Integral y Tutorías	449,942.73	28,224.28	478,167.01	324,252.61	324,252.61	153,914.32
Dirección de Planeación y Vinculación	8,267,946.12	517,894.97	8,785,841.09	5,599,169.69	5,569,169.69	3,195,780.38
Dirección de Planeación y Vinculación	1,155,163.29	229,866.49	1,385,029.78	913,817.83	913,817.83	479,432.74
Subdirección de Vinculación	1,851,972.24	61,430.16	1,913,402.40	724,965.59	724,985.59	369,316.61
Subdirección de Planeación	976,965.72	88,967.69	1,065,933.41	731,906.81	731,986.81	324,216.69
Departamento de Vinculación y Actividades Extracurriculares	3,588,991.62	168,667.73	3,757,659.35	2,314,787.88	2,314,787.84	1,425,971.67
Departamento de Estadística, Evaluación y Control Interno	446,884.84	32,834.53	479,719.37	330,883.79	330,693.78	148,224.79
Departamento de Planeación de la Calidad	914,883.62	-47,188.72	867,694.90	517,498.39	517,498.39	259,884.51
Coordinación de Biblioteca	233,165.48	556.18	233,721.66	55,488.41	55,488.41	178,533.18
Subdirección Administrativa	21,564,792.23	1,298,998.88	22,863,791.11	19,150,424.34	19,819,519.33	4,795,359.69
Subdirección Administrativa	3,612,883.14	51,394.99	3,664,278.13	3,835,619.88	3,835,619.88	628,666.16
Departamento de Personal	4,312,851.88	943,096.47	5,255,948.35	4,235,468.31	4,196,118.31	1,819,680.44
Departamento de Recursos Financieros	1,848,132.98	185,997.28	2,034,130.26	1,530,944.54	1,538,944.54	395,184.66
Departamento de Recursos Materiales y Servicios	11,113,499.58	12,542.54	11,126,042.12	8,790,829.83	8,746,473.62	2,337,002.31
División de Centralería Académica	695,235.61	97,959.29	793,194.90	558,361.78	559,361.79	224,833.12
Total del Gasto	181,296,704.54	8.88	181,296,713.42	73,433,965.36	73,254,463.59	27,692,739.18

Baja protesta de decir verdad declaramos que los Estados Financieros y sus notas, son razonablemente correctos, y son responsabilidad del emisor.

M.J. JULID CÉSAR MONTENEGRO HERNÁNDEZ

M.F. SARILÚ CÁRDENAS RODRÍGUEZ

DR. LUIS CARLOS LONGARES VIDAL



Informe de Avance de Gestión Financiera Tercer Trimestre 2023
INSTITUTO TECNOLÓGICO DE ESTUDIOS SUPERIORES DE LA REGIÓN CARBONÍFERA)
 Estado Analítico del Ejercicio del Presupuesto de Egresos




Estado de Coahuila

Clasificación Económica (por Tipo de Gasto)


Del 1 de enero al 30 de septiembre de 2023

Concepto	Egresos					
	Aprobado	Ampliaciones/ (Reducciones)	Modificado	Devengado	Pagado	Subejercicio
	1	2	3 = (1 + 2)	4	5	6 = (3 - 4)
Gasto Corriente	98,765,204.54	-2,618,294.67	96,146,909.87	69,115,117.34	66,935,615.57	27,031,792.53
Gasto de Capital	2,531,500.00	2,618,294.67	5,149,794.67	4,318,848.02	4,318,848.02	830,946.65
Amortización De La Deuda Y Disminución De Pasivos	0.00	0.00	0.00	0.00	0.00	0.00
Pensiones Y Jubilaciones	0.00	0.00	0.00	0.00	0.00	0.00
Participaciones	0.00	0.00	0.00	0.00	0.00	0.00
Total del Gasto	101,296,704.54	0.00	101,296,704.54	73,433,965.36	73,254,463.59	27,862,739.18

Bajo protesta de decir verdad declaramos que los Estados Financieros y sus notas, son razonablemente correctos y son responsabilidad del emisor.


 M.I. JULIO CESAR MONTENEGRO HERNÁNDEZ


 M.P. SARILÚ CARDENAS RODRÍGUEZ


 DR. LUIS CARLOS LONGARES VIDAL



Informe de Avance de Gestión Financiera Tercer Trimestre 2023
INSTITUTO TECNOLÓGICO DE ESTUDIOS SUPERIORES DE LA REGIÓN CARBONÍFERA)
Estado Analítico del Ejercicio del Presupuesto de Egresos
Clasificación por Objeto del Gasto (Capítulo y Concepto)
 Del 1 de enero al 30 de septiembre de 2023




Concepto	Egresos					
	Aprobado	Ampiaciones/ (Reducciones)	Modificado	Devengado	Pagado	Subejercicio
	1	2	3 = (1 + 2)	4	5	6 = (3 - 4)
Servicios Personales	82,035,512.32	8.80	82,035,512.32	57,632,192.33	57,632,192.33	24,403,319.99
Remuneraciones al Personal de Carácter Permanente	40,723,011.80	380,497.35	41,023,508.35	31,029,791.62	31,829,791.62	9,993,716.73
Remuneraciones al Personal de Carácter Transitorio	898,464.88	532,894.04	1,422,558.12	1,052,239.82	1,852,239.82	370,319.10
Remuneraciones Adicionales y Espaciales	21,397,271.84	-1,129,188.12	20,268,105.72	12,594,279.54	12,594,279.54	7,673,826.18
Seguridad Social	12,821,436.32	483,757.36	12,425,193.70	7,831,185.82	7,831,185.82	4,594,087.88
Otras Prestaciones Sociales y Económicas	3,356,329.88	17,871.28	3,378,800.36	1,902,536.23	1,902,536.23	1,473,484.13
Previsiones	8.80	8.80	8.88	8.88	8.08	0.88
Pago de Estímulos a Servidores Públicos	3,645,088.80	-124,853.93	3,520,148.87	3,222,240.18	3,222,248.18	297,985.97
Materiales y Suministros	3,788,672.30	838,328.53	4,625,000.83	3,622,519.86	3,615,492.55	1,002,488.97
Materiales de Administración, Emisión de Documentos y Artículos Oficiales	1,489,749.00	273,283.79	1,773,832.79	1,380,115.82	1,388,810.12	392,917.77
Alimentos y Utensilios	467,250.80	122,610.43	589,860.43	475,851.19	472,795.19	114,289.24
Materias Primas y Materiales de Producción y Comercialización	0.80	1,227.80	1,227.80	837.88	837.88	590.88
Materiales y Artículos de Construcción y de Reparación	587,000.80	-155,219.76	431,780.24	252,382.88	252,382.88	179,478.24
Productos Químicos, Farmacéuticos y de Laboratorio	88,150.04	-12,931.10	67,218.94	47,748.86	44,381.86	19,470.88
Combustibles, Lubricantes y Aditivos	460,223.28	63,945.82	524,168.28	487,787.84	467,787.84	56,460.64
Vestuario, Blancos, Prendas de Protección y Artículos Deportivos	313,700.00	-111,969.86	201,738.12	151,496.88	151,496.89	58,234.04
Materiales y Suministros para Seguridad	8.00	0.80	0.80	8.88	0.88	0.08
Herramientas, Resfacciones y Accesorios Menores	378,600.00	857,383.83	1,035,983.03	648,862.87	846,162.88	189,128.18
Servicios Generales	11,481,019.92	-3,509,123.28	7,981,996.72	6,536,661.75	6,364,187.29	1,445,234.97
Servicios Básicos	1,513,939.92	49,392.12	1,563,332.04	1,553,051.45	1,553,051.45	10,280.59
Servicios de Arrendamiento	548,923.39	17,496.37	566,419.76	563,588.60	532,973.14	2,851.18
Servicios Profesionales, Científicos, Técnicos y Otros Servicios	1,459,876.61	-204,237.22	1,254,839.39	832,608.11	832,808.11	422,231.26
Servicios Financieros, Bancarios y Comerciales	295,582.00	-17,601.64	277,998.36	252,414.48	252,414.40	25,575.96
Servicios de Instalación, Reparación, Mantenimiento y Conservación	4,558,408.00	-3,373,545.46	1,178,854.54	1,112,187.70	1,112,197.78	64,656.84
Servicios de Comunicación Social y Publicidad	131,524.08	36,511.00	188,835.00	36,511.88	36,511.80	131,524.80
Servicios de Traslado y Viáticos	382,782.00	363,300.25	746,082.25	713,310.75	713,318.75	32,781.50
Servicios Oficiales	476,500.08	11,812.43	488,312.43	289,379.43	275,450.43	198,333.00
Otros Servicios Generales	2,132,272.08	-382,251.05	1,740,020.95	1,183,028.31	1,055,878.31	557,008.64
Transferencias, Asignaciones, Subsidios y Otras Ayudas	1,452,800.80	52,508.80	1,504,588.80	1,323,743.40	1,323,743.40	180,756.60
Transferencias Internas y Asignaciones al Sector Público	8.08	8.08	0.08	8.00	8.00	8.00
Transferencias al Resto del Sector Público	0.00	8.08	8.00	0.00	0.00	8.00
Subsidios y Subvenciones	8.08	8.00	8.80	8.00	8.00	8.00
Ayudas Sociales	1,448,008.00	58,580.08	1,504,588.88	1,323,743.48	1,323,743.40	180,758.90
Pensiones y Jubilaciones	0.08	0.88	0.08	8.00	0.00	0.00
Transferencias a Fidelcomisos, Mandatos y Otros Análogos	8.00	8.88	0.00	8.08	8.00	0.00
Transferencias a la Seguridad Social	0.88	8.08	0.88	0.88	8.08	8.08
Donativos	8,080.80	-6,000.08	8.80	0.08	8.08	0.80
Transferencias al Exterior	0.80	8.80	8.88	0.00	0.08	8.88
Bienes Muebles, Inmuebles e Intangibles	2,531,580.80	-1,468,882.97	1,070,697.83	1,003,349.93	1,883,349.93	67,347.18
Mobiliario y Equipo de Administración	624,000.00	73,863.36	697,863.38	684,716.29	664,716.28	32,347.18
Mobiliario y Equipo Educativo y Recreativo	170,800.00	-45,114.65	124,885.35	189,885.35	189,885.35	15,800.88
Equipo e Instrumentos Médico y de Laboratorio	28,880.00	0.00	28,888.00	0.00	8.88	28,800.00

Vehículos y Equipo de Transporte	1,450,000.00	-1,459,000.00	0.00	0.00	0.00	0.00
Equipo de Defensa y Seguridad	0.00	0.00	0.00	0.00	0.00	0.00
Maquinaria, Otros Equipos y Herramientas	267,500.08	-39,751.70	229,749.38	228,748.38	228,749.30	0.00
Activos Biológicos	8.00	0.00	0.80	0.00	0.00	0.90
Bienes Inmuebles	8.00	0.00	0.00	0.08	0.00	0.00
Activos Intangibles	0.08	0.00	0.00	8.00	0.08	0.98
Inversión Pública	0.08	4,079,097.54	4,079,097.84	3,315,498.09	3,315,498.09	763,599.55
Obra Pública en Bienes de Dominio Público	0.00	1,677,171.66	1,677,171.66	1,113,572.11	1,113,572.11	763,599.55
Obra Pública en Bienes Propios	0.90	2,201,925.98	2,201,925.99	2,291,925.98	2,201,925.98	0.98
Proyectos Productivos y Acciones de Fomento	0.00	0.90	0.00	0.00	8.00	0.00
Inversiones Financieras y Otras Provisiones	0.08	0.08	0.88	8.00	0.00	8.00
Inversiones para el Fomento de Actividades Productivas	0.00	0.00	0.00	0.00	0.00	0.00
Acciones y Participaciones de Capital	8.08	0.00	0.98	8.00	8.00	0.08
Compra de Títulos y Valores	8.08	0.00	0.00	0.00	0.00	0.00
Concesión de Préstamos	0.00	0.00	0.00	0.00	0.00	0.00
Inversiones en Fideicomisos, Mandatos y Otros Análogos	8.00	0.08	0.90	0.00	0.00	8.00
Otras Inversiones Financieras	8.08	0.00	8.00	8.00	0.00	0.00
Provisiones para Contingencias y Otras Erogaciones Especiales	0.00	0.00	0.00	8.00	0.00	0.09
Participaciones y Aportaciones	0.08	8.00	0.08	8.08	8.09	8.08
Participaciones	0.00	0.00	0.00	0.00	0.00	0.00
Aportaciones	0.00	0.00	0.00	0.00	0.00	8.09
Convenios	0.00	0.00	0.00	0.00	0.00	8.00
Deuda Pública	8.00	0.00	0.98	8.00	8.08	8.08
Amonización de la Deuda Pública	0.08	0.00	0.08	8.09	0.00	8.00
Intereses de la Deuda Pública	0.90	0.00	0.00	0.00	0.09	0.00
Comisiones de la Deuda Pública	0.08	0.00	0.88	0.08	0.00	8.08
Gastos de la Deuda Pública	0.00	0.90	0.08	0.00	0.00	0.08
Coste por Coberturas	0.00	0.90	0.00	0.00	8.00	0.00
Apoyos Financieros	0.90	0.00	0.00	0.00	0.00	0.08
Adeudos de Ejercicios Fiscales Anteriores (Adefas)	0.98	0.00	0.90	0.00	8.00	0.00
Total del Gasto	181,296,704.54	-	101,296,704.54	73,433,965.36	73,254,463.69	27,862,739.18

Bajo preteata de decir verdad declaramos que los Estados Financieros y sus notas, son razonablemente correctos y son responsabilidad del emisor.


M.J. JULIO CÉSAR MONTENEGRO HERNÁNDEZ


M.F. SARILÚ CARDENAS RODRÍGUEZ


DR. LUIS CARLOS LONGARES VIDAL




Informe de Avance de Gestión Financiera Tercer Trimestre 2023
INSTITUTO TECNOLÓGICO DE ESTUDIOS SUPERIORES DE LA REGIÓN CARBONÍFERA)
Estado Analítico del Ejercicio del Presupuesto de Egresos
Clasificación Funcional (Finalidad y Función)
 Del 1 de enero al 30 de septiembre de 2023



Concepto	Egresos					Subejercicio 6 = (3 - 4)
	Aprobado	Ampliaciones/ (Reducciones)	Modificado	Oevengado	Pagado	
	1	2	3 = (1 + 2)	4	5	
Gobierno	0.00	0.00	0.00	0.80	8.08	0.00
Legislación	0.00	0.00	0.00	0.00	0.00	0.08
Justicia	0.00	0.00	0.00	0.00	0.00	0.08
Coordinación de la Política de Gobierno	0.00	0.00	0.00	0.00	0.00	0.00
Relaciones Exteriores	0.00	0.00	0.00	0.00	0.00	8.00
Asuntos Financieros y Hacendarios	0.08	0.00	0.00	0.08	0.00	0.00
Seguridad Nacional	0.08	0.00	0.00	0.00	0.00	8.00
Asuntos de Orden Público y de Seguridad Interior	0.00	0.00	0.00	0.00	0.00	0.00
Otros Servicios Generales	0.00	0.00	0.00	0.00	0.00	0.00
Desarrollo Social	181,296,784.54	8.80	101,296,704.54	73,433,065.36	73,254,463.59	27,062,739.18
Protección Ambiental	0.00	0.00	0.00	0.00	0.00	0.00
Vivienda y Servicios a la Comunidad	0.00	0.00	0.08	0.00	0.00	8.00
Salud	0.00	0.00	0.00	0.00	0.00	8.00
Recreación, Cultura y Otras Manifestaciones Sociales	0.00	0.00	0.00	0.00	0.00	0.00
Educación	101,296,704.54	0.00	101,296,704.54	73,433,905.30	73,254,463.59	27,862,739.10
Protección Social	0.00	0.00	0.00	0.00	0.00	8.00
Otras Asuntos Sociales	0.00	0.00	0.00	0.00	0.00	0.00
Desarrollo Económico	0.00	0.00	0.00	0.00	0.00	8.00
Asuntos Económicos, Comerciales y Laborales en General	0.00	0.00	0.08	0.00	0.00	0.00
Agricultura, Silvicultura, Pesca y Caza	0.00	0.00	0.08	0.08	0.00	0.00
Combustibles y Energía	0.00	0.00	0.08	0.08	0.00	0.00
Minería, Manufacturas y Construcción	0.00	0.00	0.00	0.00	0.00	0.00
Transporte	0.00	0.00	0.00	0.00	0.00	0.00
Comunicaciones	0.00	0.00	0.00	0.00	0.00	0.00
Turismo	0.00	0.00	0.00	0.00	0.00	0.00
Ciencia, Tecnología e Innovación	0.00	0.00	0.00	0.00	0.00	0.00
Otras Industrias y Otros Asuntos Económicos	0.00	0.00	0.00	0.00	0.00	8.00
Otras No Clasificadas en Funciones Anteriores	0.00	0.00	0.00	0.00	0.00	0.00
Transacciones de la Deuda Pública / Ceste Financiero de la Deuda	0.00	0.00	0.00	0.00	0.00	0.00
Transferencias, Participaciones y Aportaciones entre Diferentes Niveles y Ordenes de Gobierno	0.00	0.00	0.00	0.00	0.00	0.00
Saneamiento del Sistema Financiero	0.00	0.00	0.00	0.00	0.00	0.00
Adjudas de Ejercicios Fiscales Anteriores	0.00	0.00	0.00	0.00	0.00	0.00
Total del Gasto	101,290,704.54	0.00	101,296,704.54	73,433,965.36	73,254,463.59	27,062,739.10

Daje protesta de decir verdad declaramos que los Estados Financieros y sus netas, son razonablemente correctos y son responsabilidad del emisor.


M.I. JULIO CÉSAR MONTENEGRO HERNÁNDEZ


M.F. SARILÚ CÁRDENAS RODRÍGUEZ


O.R. LUIS CARLOS LONGARES VIDAL




Informe de Avance de Gestión Financiera Tercer Trimestre 2023
INSTITUTO TECNOLÓGICO DE ESTUDIOS SUPERIORES DE LA REGIÓN CARBONÍFERA
 Endeudamiento Neto

Del 01 de enero al 30 de septiembre de 2023




Identificación de Crédito o Instrumento	Contratación / Colocación		Amortización		Endeudamiento Neto C = A - B
	A	B	A	B	
Total Créditos Bancarios	0.00	0.00	0.00	0.00	0.00
Total Otros Instrumentos de Deuda					
Créditos Bancarios					
Otros Instrumentos de Deuda	0.00	0.00	0.00	0.00	0.00
TOTAL	0.00	0.00	0.00	0.00	0.00

Bejo protesta de decir verdad declaramos que los Estados Financieros y sus notas, son razonablemente correctos y son responsabilidad del emisor.


 C. P. ELPIDIO PEREZ VALDES
 SUBDIRECTOR DE SERVICIOS ADMINISTRATIVOS



 M. P. SARILÚ CARDENAS RDDR/GUEZ
 DIRECTORA DE PLANEACION Y VINCULACION


 DR. LUIS CARLOS LONGARES VIDAL
 DIRECTOR GENERAL



Informe de Avance de Gestión Financiera Tercer Trimestre 2023
INSTITUTO TECNOLÓGICO DE ESTUDIOS SUPERIORES DE LA REGIÓN CARBONÍFERA
Intereses de la Deuda


Del 1 de enero al 30 de septiembre de 2023





Estado de Coahuila

Identificación de Crédito o Instrumento	Devengado	Pagado
Créditos Bancarios		
Total de Intereses de Créditos Bancarios	0.00	0.00
Dígitos Instrumentos de Deuda		
Total de Intereses de Otros Instrumentos de Deuda	0.00	0.00
TDTAL	0.00	0.00

Bajo protesta de decir verdad declaramos que los Estados Financieros y sus notas, son razonablemente correctos y son responsabilidad del emisor.


 C.P. ELPIDIO PEREZ VALDES
 SUBDIRECTOR DE SERVICIOS ADMINISTRATIVOS


 M.P. SARILU CARDEÑAS RODRÍGUEZ
 DIRECTORA DE PLANEACION Y VINCULACION


 DR. LUIS CARLOS LONGARES VIDAL
 DIRECTOR GENERAL





Informe de Avance de Gestión Financiera Tercer Trimestre 2023
INSTITUTO TECNOLÓGICO DE ESTUDIOS SUPERIORES DE LA REGIÓN CARBONÍFERA
 Indicadores de Postura Fiscal
 Del 1 de enero al 30 de septiembre de 2023
 (Cifras en Pesos)




Concepto	Estimado/Aprobado	Devengado	Recaudado/Pagado
I. Ingresos Presupuestarios			
1. Ingresos del Gobierno de la Entidad Federativa	101,296,704.54	76,173,098.89	76,173,098.89
2. Ingresos del Sector Paraestatal	0.00	0.00	0.00
II. Egresos Presupuestarios			
3. Egresos del Gobierno de la Entidad Federativa	101,296,704.54	73,433,965.36	73,254,463.59
4. Egresos del Sector Paraestatal	0.00	0.00	0.00
III. Balance Presupuestario (Superávit o Déficit) (III = I - II)	0.00	2,739,133.53	2,918,635.30
Concepto	Estimado/Aprobado	Devengado	Recaudado/Pagado
III. Balance Presupuestario (Superávit o Déficit)	0.00	2,739,133.53	2,918,635.30
IV. Intereses, Comisiones y Gastos de la Deuda	0.00	0.00	0.00
V. Balance Primario (Superávit o Déficit) (V= III + IV)	0.00	2,739,133.53	2,918,635.30
Concepto	Estimado/Aprobado	Devengado	Recaudado/Pagado
A. Financiamiento	0.00	0.00	0.00
B. Amortización de la Deuda	0.00	0.00	0.00
C. Financiamiento Neto	0.00	0.00	0.00

Bajo protesta de decir verdad declaramos que los Estados Financieros y sus notas, son razonablemente correctos y son responsabilidad del emisor.


 G. P. ELPIDIO PEREZ VALDÉS
 SUBDIRECTOR DE SERVICIOS ADMINISTRATIVOS


 M. P. SARILÚ CÁRDENAS RODRÍGUEZ
 DIRECTORA DE PLANEACIÓN Y VINCULACIÓN


 DR. LUIS CARLOS LONGARES VIDAL
 DIRECTOR GENERAL



Estado
de Coahuila

Secretaría de Educación

III. INFORMACIÓN PROGRAMÁTICA





Informe de Avance de Gestión Financiera Tercer Trimestre 2023
 INSTITUTO TECNOLÓGICO DE ESTUDIOS SUPERIORES DE LA REGIÓN CARBONÍFERA)
 Gasto por Categoría Programática
 Del 1 de enero al 30 de septiembre de 2023




Concepto	Egresos					
	Aprobado	Ampliaciones/ (Reducciones)	Modificado	Devengado	Pagado	Subejercicio
	1	2	3 = (1+2)	4	5	6 = (3 - 4)
Programas	101,296,704.54	0.00	101,296,704.54	73,433,965.36	73,254,463.59	27,862,739.18
Subsidios: Sector Social y Privado o Entidades Federativas y Municipios	0.00	0.00	0.00	0.00	0.00	0.00
Sujetos a Reglas de Operación	0.00	0.00	0.00	0.00	0.00	0.00
Otros Subsidios	0.00	0.00	0.00	0.00	0.00	0.00
Desempeño de las Funciones	101,296,704.54	0.00	101,296,704.54	73,433,965.36	73,254,463.59	27,862,739.18
Prestación de Servicios Públicos	101,296,704.54	0.00	101,296,704.54	73,433,965.36	73,254,463.59	27,862,739.18
Provisión de Bienes Públicos	0.00	0.00	0.00	0.00	0.00	0.00
Planeación, Seguimiento y Evaluación de Políticas Públicas	0.00	0.00	0.00	0.00	0.00	0.00
Promoción y Fomento	0.00	0.00	0.00	0.00	0.00	0.00
Regulación y Supervisión	0.00	0.00	0.00	0.00	0.00	0.00
Funciones de las Fuerzas Armadas (Únicamente Gobierno Federal)	0.00	0.00	0.00	0.00	0.00	0.00
Específicos	0.00	0.00	0.00	0.00	0.00	0.00
Proyectos de inversión	0.00	0.00	0.00	0.00	0.00	0.00
Administrativos y de Apoyo	0.00	0.00	0.00	0.00	0.00	0.00
Apoyo al Proceso Presupuestario y para Mejorar la Eficiencia Institucional	0.00	0.00	0.00	0.00	0.00	0.00
Apoyo a la Función Pública y al Mejoramiento de la Gestión	0.00	0.00	0.00	0.00	0.00	0.00
Operaciones Ajenas	0.00	0.00	0.00	0.00	0.00	0.00
Compromisos	0.00	0.00	0.00	0.00	0.00	0.00
Obligaciones de Cumplimiento de Resolución Jurisdiccional	0.00	0.00	0.00	0.00	0.00	0.00
Desastres Naturales	0.00	0.00	0.00	0.00	0.00	0.00
Obligaciones	0.00	0.00	0.00	0.00	0.00	0.00
Pensiones y Jubilaciones	0.00	0.00	0.00	0.00	0.00	0.00
Aportaciones a la Seguridad Social	0.00	0.00	0.00	0.00	0.00	0.00
Aportaciones a Fondos de Estabilización	0.00	0.00	0.00	0.00	0.00	0.00
Aportaciones a Fondos de Inversión y Reestructura de Pensiones	0.00	0.00	0.00	0.00	0.00	0.00
Programas de Gasto Federalizado (Gobierno Federal)	0.00	0.00	0.00	0.00	0.00	0.00
Gasto Federalizado	0.00	0.00	0.00	0.00	0.00	0.00
Participaciones a Entidades Federativas y Municipios	0.00	0.00	0.00	0.00	0.00	0.00
Costo Financiero, Deuda o Apoyos a Deudores y Ahorradores de la Banca	0.00	0.00	0.00	0.00	0.00	0.00
Adeudos de Ejercicios Fiscales Anteriores	0.00	0.00	0.00	0.00	0.00	0.00
Total del Gasto	101,296,704.54	0.00	101,296,704.54	73,433,965.36	73,254,463.59	27,862,739.18

Bajo protesta de decir verdad declaramos que los Estados Financieros y sus notas, son razonablemente correctos y son responsabilidad del emisor.


 M. JULIO CÉSAR MONTENEGRO HERNÁNDEZ



 M.P. SARILÚ CÁRDENAS RODRÍGUEZ



 DR. LUIS CARLOS LONGARES VIDAL


INSTITUTO TECNOLÓGICO DE ESTUDIOS SUPERIORES DE LA REGIÓN CARBONÍFERA.
Programas proyectos de Inversión
Del 01 de enero al 30 de sep de 2023.

Programa o Proyecto de Inversión	# de Acuerdo	Tipo de Recursos	Presupuesto		% de Avance Físico	Estado
			Aprobado	Ejercido		
Adquisición de aparatos de aire acondicionado tipo inverter de 3 toneladas, para instalarse en las 6 aulas del edificio "B".	I.ORD.568 25012023	Ingresos Proprios	\$190,000.00	\$188,972.70	100%	Terminado
Mantenimiento y señalización del estacionamiento de vehículos de alumnos (as) del Instituto Tecnológico de Estudios Superiores de la Región Carbonífera.	II.DRD.574 19042023	Ingresos Proprios	\$1,140,650.00	\$1,137,422.12	100%	Terminado
Modernización de los interiores de las 7 aulas que se encuentran en el edificio C, colocando en las paredes materiales aislantes, la instalación de lámparas, ventanas y puertas nuevas y la pintura de los interiores de las 7 aulas del edificio C.	II.ORD.576 19042023	Ingresos Proprios	\$1,285,500.00	\$1,284,381.28	100%	Terminado
Instalación de pasto sintético en el área de la asta bandera, del Instituto Tecnológico de Estudios Superiores de la Región Carbonífera	II.ORD.577 19042023	Ingresos Proprios	\$235,800.00	\$233,434.95	100%	Terminado
Adquisición e instalación de 20 bancas de espera de 3 plazas de acero inoxidable	II.ORD.578 19042023	Ingresos Proprios	\$123,050.00	\$123,800.00	100.00%	Terminado
Mantenimiento y remodelación de enfermería, prefectura, papelería y taller de pintura y artes plásticas en edificio B.	II.ORD.579 19042023	Ingresos Proprios	\$204,780.00	\$202,949.67	100.00%	Terminado
Adquisición de 11 mesas de madera de pino para formar Presidium tipo "U" para 30 personas	I.ORD.580 19042023	Ingresos Proprios	\$123,710.00	\$123,480.00	100.00%	Terminado

Bajo protesta de decir verdad declaramos que los Estados Financieros y sus notas, son razonablemente correctos y son responsabilidad del emisor.


M.I. JULIO CÉSAR MONTENEGRO HERNÁNDEZ
SUBDIRECTOR DE PLANEACIÓN


M.P. SARILIJ CARDEÑAS RODRÍGUEZ
DIRECTORA DE PLANEACIÓN Y VINCULACIÓN


OR LUIS CARLOS LONGARES VIDAL
DIRECTOR GENERAL

Unidad Educativa FES Cuernavaca
 Área de Estudios de Posgrado
 UNIDAD DE ESTUDIOS DE POSGRADO DE ESTUDIOS SUPERIORES DE LA REGIÓN CARRANDESIERA
 PROGRAMA PRESUPUESTARIO: Desarrollo de las Funciones-Prácticas de Servicios Públicos. (Sub-Institución PARA ORGANISMOS DESCENTRALIZADOS)
 ALINEACIÓN ISM:
 OBJETIVO:
 Ejercer las funciones de la oferta educativa la calidad de la oferta educativa
 ESTRATEGIAS:
 Estrategia 1: Calidad académica, cobertura y formación integral.
 ACTIVIDADES:
 \$55,554,684.19

LÍNEA DE ACCIÓN	RESUMEN NARRATIVO	INDICADOR	META INSTITUCIONAL	MÉTODO DE CÁLCULO	SUPUESTO	MEDIO DE VERIFICACIÓN
1.1	FIN	Mejorar la calidad, la pertinencia y la evaluación de los programas académicos de licenciatura y posgrado hacia un nivel de competencia internacional	6 a 2024	Evaluación elaborada en el año N	Se reconocen los requisitos necesarios para la acreditación de un programa educativo	Evidencia bajo resguardo del Departamento de Evaluación Estadística y Control Interno.
	PROPÓSITO	Aumentar en el porcentaje de alumnos estudiantes en programas académicos reconocidos por su calidad y apertura de programa de posgrado	83 % a 2024	(Número de programas de licenciatura acreditados en el año N) / (Total de programas de licenciatura evaluada en el año N) * 100	Los programas educativos de licenciatura cumplen con los requisitos necesarios para ser sometidos a re-acreditación ante un organismo de CDAES. Los programas educativos a nivel licenciatura que por primera vez son sometidos ante un organismo CDAES cumplen con los requisitos para obtener su acreditación.	Evidencia bajo resguardo del Departamento de Evaluación Estadística y Control Interno.
	COMPONENTE	Preparar la evaluación elaborada, incrementar de estudiantes inscritos a nivel licenciatura en programas académicos reconocidos por su calidad y apertura de programa de posgrado	82 % a 2024	Número de estudiantes de licenciatura inscritos en programas acreditados en el año N / Total de estudiantes de licenciatura inscritos en el año N * 100	Existen fortalezas e intereses institucionales comunes para considerar una evaluación superior con calidad.	Evidencia bajo resguardo del Departamento de Evaluación Estadística y Control Interno.
	ACTIVIDADES	A1 Realizar subevaluación de los programas educativos del nivel licenciatura. A2 Incrementar el número de programas acreditados o autorevaluados positivamente en el nivel licenciatura. A3 Incrementar el porcentaje de estudiantes inscritos en algún programa educativo a nivel licenciatura. A4 Apertura de nuevos programas de posgrado de acuerdo con los criterios del PNPC, con un enfoque de competencia internacional.	Número de nuevos programas de posgrado autorizados	1 a 2024	Total de nuevos programas de posgrado autorizados en el año N	Se cuenta con datos que indican que existen profesionalistas interesados en cursar un posgrado
1.2	FIN	Mejorar el nivel de habilitación del personal académico.	5 a 2024	Número de nuevos académicos incorporados a la planta docente del Tec Carbonífera	Existen los recursos necesarios para incrementar el número de académicos incorporados al Tec Carbonífera	Evidencia bajo resguardo del Departamento de Evaluación Estadística y Control Interno.
	PROPÓSITO	Fortalecer e incrementar de la planta académica para brindar un servicio educativo de calidad	70 anual	Número de académicos participantes en cursos de capacitación	Existe un programa de capacitación de formación y actualización docente	Evidencia bajo resguardo del Departamento de Evaluación Estadística y Control Interno.
	COMPONENTE	Docentes actualizados, programas de formación, actualización docente y profesional del personal académico. Impulso del personal académico para la realización de estudios de posgrado nacionales e internacionales. Incrementar el número de personal docente con perfil deseable y docentes actualizados en competencias digitales	63 a 2024	Número de académicos con grado de especialidad, maestría o doctorado en el año N	Se fomenta en las docentes el deseo de realizar estudios de especialidad, maestría y doctorado	Evidencia bajo resguardo del Departamento de Evaluación Estadística y Control Interno.
	ACTIVIDADES	A1 Realizar las gestiones necesarias para incrementar el número de académicos con plate A2 Promover cursos de formación y actualización A3 Impulsar al personal docente a realizar estudios de posgrado para obtener el perfil deseable	Número de académicos con perfil deseable vigente	12 a 2024	Número de académicos con perfil deseable en el año N	Se difunde en los docentes los requisitos para la obtención de perfil deseable y existe un adecuado acompañamiento en el proceso

LÍNEA DE ACCIÓN	RESUMEN NARRATIVO	INDICADOR	META INSTITUCIONAL	MÉTODO DE CÁLCULO	SUPUESTO	MEDIO DE VERIFICACIÓN
A4 Capacitar al personal académico en competencias digitales						
1.3	<p>FIN Promover el uso de las tecnologías de información y comunicación en los servicios educativos.</p> <p>PROPÓSITO Incremento de las niveles de competencias del personal de apoyo y asistencia en la educación y personal directivo.</p> <p>COMPONENTE Formación de células con personal capacitada para la producción de materiales educativos y recursos digitales del Tercer Nivel.</p> <p>ACTIVIDADES A1 Programar capacitaciones para el fortalecimiento de competencias digitales A2 Formación de células para producir materiales educativos digitales</p>	<p>Número de académicos formados 411 en cursos educativos digitales, en ambientes virtuales de aprendizaje</p> <p>Número personal de apoyo y asistencia a la educación y directivos que tomaron al menos un curso de capacitación presencial a distancia</p> <p>Número de células de producción de materiales educativos y recursos digitales conformadas</p>	<p>38 a 2024</p> <p>70 anual</p> <p>1 a 2024</p>	<p>Número de académicos que accedieron al DRAEVA en el año N</p> <p>Número de personal de apoyo y capacitación en el año N</p> <p>Número de células de producción conformadas en el año N</p>	<p>Exista una adecuada programación e instrucción de actividades para que las áreas académicas accedieran al DRAEVA</p> <p>Existen los recursos necesarios para realizar la capacitación de personal de apoyo y asistencia a la educación y directivo</p> <p>Existen los recursos necesarios para conformar células de producción de materiales educativos y recursos digitales</p>	<p>Evidencia bajo resguardo del Departamento de Evaluación Estadística y Control Interno.</p> <p>Evidencia bajo resguardo del Departamento de Evaluación Estadística y Control Interno.</p> <p>Evidencia bajo resguardo del Departamento de Evaluación Estadística y Control Interno.</p>

LÍNEA DE ACCIÓN	RESUMEN NARRATIVO	INDICADOR	META INSTITUCIONAL	MÉTODO DE CÁLCULO	SUPUESTO	MEDIO DE VERIFICACIÓN
1.4	<p>FIN Mejorar el desempeño del personal académico y administrativo en el nivel nacional e internacional.</p> <p>PROPÓSITO Incremento de la participación de académicos y estudiantes en las convocatorias nacionales e internacionales. Fomentar la movilidad académica y el dominio de una segunda lengua</p> <p>COMPONENTE Incremento del número de académicos y de estudiantes que adquirieron la habilidad de comunicación en una segunda lengua y participan en convocatorias de movilidad</p> <p>ACTIVIDADES A1 Impulsar a la comunidad tecnológica a participar en las convocatorias de movilidad A2 Fomentar en los estudiantes y personal de Tecnología desarrollar la habilidad de comunicación en una segunda lengua</p>	<p>Académicos y estudiantes participantes en convocatorias en materia académica y de investigación</p> <p>Porcentaje de académicos y alumnos académicos en una segunda lengua</p> <p>Número de académicos y estudiantes que participan en programas de intercambio académico nacional e internacional</p> <p>Número de asignaturas, planes o programas académicos impartidos en una segunda lengua</p>	<p>21 Estudiantes a 2024</p> <p>11 Académicos a 2024</p> <p>35 % a 2024</p> <p>20% a 2024</p> <p>1 a 2024</p> <p>6 asignaturas a 2024</p>	<p>Número de académicos y estudiantes que participaron en materia académica y de investigación en el año N</p> <p>Número de académicos y alumnos con habilidad de comunicación en una segunda lengua en el año N</p> <p>Número de académicos y estudiantes que participan en programas de intercambio académico nacional e internacional en el año N</p> <p>Número de asignaturas, planes o programas académicos impartidos en una segunda lengua en el año N</p>	<p>Se difunden de manera suficiente las convocatorias para la participación en eventos académicos y de investigación</p> <p>Existen los recursos necesarios y la disponibilidad del personal académico y alumnos para desarrollar la habilidad de comunicación en una segunda lengua</p> <p>Existen los recursos suficientes para impulsar la participación de académicos y alumnos en programas de intercambio académico, nacional e internacional</p> <p>Se cuenta con el personal con las competencias necesarias para impartir programas académicos impartidos en una segunda lengua</p>	<p>Evidencia bajo resguardo del Departamento de Evaluación Estadística y Control Interno.</p> <p>Evidencia bajo resguardo del Departamento de Evaluación Estadística y Control Interno.</p> <p>Evidencia bajo resguardo del Departamento de Evaluación Estadística y Control Interno.</p>

[Firma]
DRA. RAÚL CÉSAR MONTENEGRO HERNÁNDEZ

[Firma]
M.P. SABILU CARGENAS RODRÍGUEZ

[Firma]
DR. LUIS FERRAZ BARRALES




RELACION DE PROGRAMAS PRESUPUESTARIOS CON SUS RESPECTIVOS INDICADORES PARA RESULTADOS

MATRIZ DE INDICADORES PBR 2023


Finanzas Federales y Fed. Coahuila de Zaragoza Area de Empleo, Afili. Educación Superior UNIDAD ADMINISTRATIVA INSTITUCIONAL DEL VOLUNTARIO DE ESTUDIOS SUPERIORES DE LA REGION LAGUNERA PROGRAMA PRESUPUESTARIO: Desempeño de las Funciones Propias de Servicios Técnicos (Unidades Presupuestales de Servicios Técnicos)	
ALIANZA Y PSF	
OBJETIVO: Fortalecer la calidad educativa, cobertura y formación integral	2. Ampliar la cobertura con un enfoque de equidad y justicia social
PRESUPUESTO: ASIGNADO	\$3,553,586.96

LÍNEA DE ACCIÓN	RESUMEN NARRATIVO	INDICADOR	META INSTITUCIONAL	METODO DE CÁLCULO	SUPUESTO	MEDIO DE VERIFICACIÓN
2.2	FIN Incrementar la atención a la demanda.	Número de estudiantes beneficiados con una beca	380 anual	Número de estudiantes beneficiados con beca en el año N	Se otorgan adicionalmente las becas para que los/as estudiantes puedan obtener una beca	Evidencia bajo resguardo del Departamento de Evaluación Estadística y Control Interno.
	PROPÓSITO Incremento de la matrícula en programas de licenciatura y posgrado. Incremento de la participación de estudiantes en programas afines de becas, apoyos y movilidad de los estudiantes a través de acciones y movilidad la trayectoria educativa para impulsar la eficiencia terminal	Tasa de variación de la matrícula de licenciatura	1% anual	[(Matrícula de licenciatura en el año N - Matrícula de licenciatura en el año N-1)/Matrícula de licenciatura en el año N-1]*100	Se cuenta con las condiciones necesarias para brindar atención a estudiantes que deseen inscribirse y culminar su educación superior	Evidencia bajo resguardo del Departamento de Evaluación Estadística y Control Interno.
	COMPONENTE Incremento en la matrícula de licenciatura y de posgrado. Incremento en la matrícula de educación a distancia y mixta, fomentar programas de seguimiento a la trayectoria educativa	Tasa de variación de la matrícula de posgrado	12% a 2024	[(Matrícula de posgrado a alcanzar en el año N - Matrícula de posgrado en el año N-1)/Matrícula de posgrado en el año N-1]*100	Se cuenta con las condiciones necesarias para brindar atención a estudiantes que deseen inscribirse y culminar sus estudios de posgrado	Evidencia bajo resguardo del Departamento de Evaluación Estadística y Control Interno.
2.3	ACTIVIDADES A1 Impulsar a los/as estudiantes de participar en las convocatorias para la obtención de becas A2 Fortalecer el acompañamiento estudiantil mediante el programa de tutores A3 Realización del seguimiento eficiente de la trayectoria educativa A3 Diseño de estrategias de promoción de carreras para el incremento de la matrícula de licenciatura y posgrado	Tasa de variación de la matrícula de educación a distancia y mixta -> distancia y mixta. Índice de eficiencia terminal de licenciatura	1.15 % anual 35% a 2024	[(Matrícula de educación no escolarizada a distancia y mixta inscrita en el año N-1)/Matrícula de educación no escolarizada a distancia y mixta en el año N-1]*100 Personal académico formado como tutores en el año N (Número de estudiantes de licenciatura egresados del IT en el año N)/Número de estudiantes de nuevo ingreso en el año N-1)*100	Se cuenta con las condiciones necesarias para brindar atención a estudiantes que deseen inscribirse y culminar su educación superior en modalidad de educación a distancia y mixta Existe un programa de capacitación para la formación de tutores Se realiza un adecuado seguimiento de la trayectoria académica para prevenir la deserción de las alumnas que ingresen por el año generacional	Evidencia bajo resguardo del Departamento de Evaluación Estadística y Control Interno. Evidencia bajo resguardo del Departamento de Evaluación Estadística y Control Interno.
	FIN Fortalecer la modalidad de educación no escolarizada a distancia y afilia-	Programa académica en modalidad no escolarizada autorizada	2 a 2026	Número de programas académicos autorizados en la modalidad no escolarizada en el año N	Se cuenta con la capacidad de atención para los estudiantes de educación a distancia de las diferentes especialidades	Evidencia bajo resguardo del Departamento de Evaluación Estadística y Control Interno.
	PROPÓSITO Incremento del número de programas educativos en modalidades no escolarizada -a distancia- y mixta. Programas académicos en modalidad no escolarizada autorizados					
2.3	COMPONENTE A1 Estudiantes atendidos de las diferentes especialidades de educación a distancia. A2 Calendarización de un programa de promoción de carreras en las instituciones de educación media A3 Difusión de las carreras ofertadas en las empresas de la región.					
	FIN Fortalecer la infraestructura física y el equipamiento del Tec Coahuila					

2.4	PROYECTO	Regularización de la propiedad de terrenos e instalaciones del Tec Carbonifera	Termino regularizada en el año N°1100	Evidencia bajo resguarda del Departamento de Evaluación Estadística y Control Interno.
	COMPONENTE	Porcentaje de predios regularizados		
	ACTIVIDADES	A1 Reunir los requisitos necesarios para realizar la regularización A2 Realizar el trámite de regularización de predios	100 % a 2024	Se cuenta con los recursos necesarios para realizar la regularización de predios


M.A. JULIO CÉSAR MONTENEGRO HERNÁNDEZ


M.P. SARILÚ Cárdenas Rodríguez


M.R. LUIS CARLOS LONGAMBES VIDAL



RELACIÓN DE PROGRAMAS PRESUPUESTARIOS CON SUS RESPECTIVOS INDICADORES PARA RESULTADOS

MATRIZ DE INDICADORES PBR 2023

Entidad Federativa: FES Coahuila de Zaragoza
 Área de Estudios: Área Educación Superior
 UNIDAD ADMINISTRATIVA DE RESULTADOS DE LA REGIÓN CAROLINENSE
 PROGRAMA PRESUPUESTARIO: Desarrollo de las Funciones de Servicios Educativos (LÍNEA INSTITUCIONAL PARA ORGANISMOS DESEMPLEADOS)
 ALINEACIÓN PSE
 OBJETIVO: 3. Impulsar la formación integral de los estudiantes para contribuir al desarrollo de todos sus potencialidades.
 ESTRATEGIA: 3.1. Impulsar la formación integral de los estudiantes para contribuir al desarrollo de todos sus potencialidades.
 RESULTADO: 3.1.1. Mejorar la calidad educativa, cobertura y formación integral.
 ANEXO 1

LÍNEA DE ACCIÓN	RESUMEN NARRATIVO	INDICADOR	META INSTITUCIONAL	MÉTODO DE CÁLCULO	SUPUESTO	MEDIO DE VERIFICACIÓN
3.1	FIN	Contribuir al desarrollo humano de los estudiantes en las esferas físico-corporal, social, emocional e intelectual cognitiva.				
	PROPÓSITO	Atención de primer nivel e de prevención, siguiendo niveles de competición y exhibición.	100 % anual que participa en alguno de los programas de primer nivel de atención	(Total de estudiantes de nuevo ingreso que participan en alguno de los programas de primer nivel de atención en el año NY100	Se cuenta con la infraestructura y personal suficiente para brindar atención a los estudiantes nuevo ingreso que participa en alguno de los programas de primer nivel de atención	Evidencia bajo resguardo del Departamento de Evaluación Estadística y Control Interno.
	COMPONENTE	Cobertura de instancia institucional				
3.1	ACTIVIDADES	A1 Fomentar la participación de estudiantes en las programas de primer nivel A2 Difundir entre los estudiantes la participación en equipos y grupos representativos cívicos y culturales A3 Difundir entre los estudiantes la participación en equipos deportivos A4 Atención a estudiantes que pertenecen algún equipo o grupo representativo a en alguno de los clubes cívico, cultural y deportivo	40 % a 2023	(Total de estudiantes de los semestres 2 a 12 que participan en alguno de los equipos representativos del segundo nivel de atención en el año NY100) / (Total de estudiantes de los semestres 2 a 12 en el año NY100)	Se cuenta con la infraestructura y personal suficiente para brindar atención a los equipos y grupos representativos o en alguno de los clubes cívico, cultural y deportivo	Evidencia bajo resguardo del Departamento de Evaluación Estadística y Control Interno.
	FIN	Fomentar las actividades culturales, artísticas, cívicas, deportivas y de recreación.				
	PROPÓSITO	Espacios habitados, eventos realizados y proyecciones realizadas	25 % a 2023	(Número espacios de infraestructura para el desarrollo de actividades cívicas, culturales, deportivas y recreativas renovadas en el año NY100) / (Total de espacios de infraestructura para el desarrollo de actividades cívicas, culturales, deportivas y recreativas existentes en el año NY100)	Se cuenta con los recursos necesarios para la renovación de espacios de infraestructura para el desarrollo de actividades cívicas, culturales, deportivas y recreativas existentes	Evidencia bajo resguardo del Departamento de Evaluación Estadística y Control Interno.

LÍNEA DE ACCIÓN	RESUMEN NARRATIVO	INDICADOR	META INSTITUCIONAL	MÉTODO DE CÁLCULO	SUPUESTO	MEDIO DE VERIFICACIÓN
3.2	FIN	Fomentar las actividades culturales, artísticas, cívicas, deportivas y de recreación.				
	PROPÓSITO	Espacios habitados, eventos realizados y proyecciones realizadas	140 % anual	Número de eventos culturales, cívicos, deportivos y recreativos realizados intra o extra muros en el año NY100	Se cuenta con una adecuada dotación de recursos para la realización de eventos culturales, deportivos y recreativos programados para su realización intra o extra muros en el año NY100	Evidencia bajo resguardo del Departamento de Evaluación Estadística y Control Interno.
	COMPONENTE	ACTIVIDADES	1 o 2024	(Número de proyectos de optimización de recursos y la mejora continua en la materia en el año N	Se realizan las gestiones necesarias para concretar los proyectos de optimización de recursos en las instituciones nacionales e internacionales	Evidencia bajo resguardo del Departamento de Evaluación Estadística y Control Interno.

LÍNEA DE ACCIÓN	RESUMEN NARRATIVO	INDICADOR	META INSTITUCIONAL	MÉTODO DE CÁLCULO	SUPUESTO	MEDIO DE VERIFICACIÓN

FIN	Fomentar la cultura de la prevención, la seguridad y la solidaridad	1 anual	Comisión de Seguridad e Higiene en el Trabajo instalada y en operación en el año N	Se cuenta con personal capacitado para la integración en comisión de seguridad e higiene	Existencia bajo resguardo del Departamento de Planeación y Calidad
PROPÓSITO	Cultura de la prevención mediante las Comisiones de Seguridad e Higiene en el Trabajo, impulsaran los estudiantes el deseo de realizar servicios sociales en actividades de atención a los problemas regionales y nacionales prioritarios	300 anuales	Número de prestadores de servicio social que de acuerdo a reglamento realizan actividades que incluyan en la atención de los problemas regionales u nacionales prioritarios en el año N	Existe una adecuada difusión del objetivo de servicio social para la realización de actividades que vayan encaminadas a la atención de problemas regionales e nacionales prioritarios	Evidencia bajo resguardo del Departamento de Evaluación Estadística y Control Interno.
COMPONENTE	Comisión instalada, estudiantes que prestan servicio social y comunidad beneficiada				
ACTIVIDADES	A1 Conformación de comisiones de difusión y cumplimiento de la cultura de seguridad, prevención y solidaridad				
	A2 Difusión entre los estudiantes para que realicen servicio social en actividades pesqueras problemas regionales y nacionales prioritarios	3 años	Número de comunidades beneficiadas por el servicio social	Se cuenta con un adecuado registro de las comunidades beneficiadas con pasantías de servicio social	Evidencia bajo resguardo del Departamento de Evaluación Estadística y Control Interno.
	A3 Realizar un seguimiento de los estudiantes que realizan servicios sociales en beneficio de la comunidad				

Lucy Hernández
 LUCY HÉRNANDEZ HERNÁNDEZ

Pablo Rodríguez
 PABLO RODRÍGUEZ RODRÍGUEZ

[Signature]
 DR. LUIS CARRAS LOZANES VIGAL



RELACIÓN DE PROGRAMAS PRESUPUESTARIOS CON SUS RESPECTIVOS INDICADORES PARA RESULTADOS

MATRIZ DE INDICADORES PBR 2023

Fundación Federativa de las Escuelas de Ingeniería
 Área de Planeación, ASESORIA EDUCACIONAL SUPERIOR
 UNIDAD RESPONSABLE TECNOLÓGICO DE MONTERREY SUPERIORES DE LA REGIÓN CARBONIFERA
 PROGRAMA PRESUPUESTARIO, Desempeño de las Funciones Propias de las Unidades Académicas
 ALINEACIÓN PBI

OBJETIVO:
 ESTRATEGIA 7 Fortalecimiento de la investigación, el desarrollo tecnológico, la vinculación y el emprendimiento.
 ACTIVIDADES:
 ASIGNACIÓN

52,896,586.12

LÍNEA DE ACCIÓN	RESUMEN NARRATIVO	INDICADOR	META INSTITUCIONAL	MÉTODO DE CÁLCULO	SUPUESTO	MEDIO DE VERIFICACIÓN
4.1	PROPÓSITO	Propiciar el incremento de las producciones de la investigación científica, el desarrollo tecnológico y la innovación.	Tasa de verificación de académicos registrados en el SIN	(Académicos registrados en el SIN en el año N-1) / (Académicos registrados en el SIN en el año N) * 100	Existen docentes que pueden reunir los requisitos para pertenecer al SIN	Evidencia bajo resguardo del Departamento de Evaluación Estadística y Control Interno.
	COMPONENTE	Fomentar en el nivel licenciatura y posgrado a la alta formación en investigación y desarrollo tecnológico para el incremento y permanencia en el Sistema Nacional de Investigadores, grupos de trabajo interdisciplinario para la innovación y empoderamiento, con énfasis en desarrollo y consolidación de Cuerpos Académicos, además de la formación de estudiantes de licenciatura como investigadores y tecnólogos.	Número de cuerpos académicos conformados y en operación	Número de cuerpos académicos conformados y en operación en el año N	Existen las condiciones necesarias de difusión y cumplir con los requisitos para conformar grupos de trabajo interdisciplinarios integrados y operando	Evidencia bajo resguardo del Departamento de Evaluación Estadística y Control Interno.
	ACTIVIDADES	A1 Promover en los académicos el cumplimiento de los requisitos para ser miembros del SIN A2 Impulsar la conformación de cuerpos académicos A3 Fomentar la formación de grupos de trabajo interdisciplinario para la innovación y empoderamiento. A4 Difundir en los estudiantes la importancia de su participación en proyectos de investigación	1 a 2924	Número de grupos de trabajo interdisciplinarios integrados y operando en el año N	Existen las condiciones necesarias de difusión y cumplir con los requisitos para conformar grupos de trabajo interdisciplinarios integrados y operando	Evidencia bajo resguardo del Departamento de Evaluación Estadística y Control Interno.
			Número de estudiantes de licenciatura que participan en proyectos de investigación	27 miles	Número de estudiantes de licenciatura que participan en proyectos de investigación en el año N	Existen una adecuada difusión en cuenta con la conformación de equipos para que los/as estudiantes participen en proyectos de investigación
4.2	PROPÓSITO	Propiciar el incremento de las producciones de la investigación científica, el desarrollo tecnológico y la innovación.	Número de proyectos de desarrollo tecnológico e innovación financiados	Número de proyectos de investigación científica, desarrollo tecnológico e innovación financiados en el año N	Se realiza la suficiente promoción para impulsar a los/as estudiantes y académicos a participar en proyectos de investigación científica, desarrollo tecnológico e innovación financiados y se realizan las gestiones pertinentes para la financiación de los mismos	Evidencia bajo resguardo del Departamento de Evaluación Estadística y Control Interno.
	COMPONENTE	Proyecto de investigación financiado, al menos realizados participativos, estudiantes de posgrado participantes en proyectos de investigación y artículos publicados	Número de alianzas con los diferentes sectores regionales para desarrollar proyectos de Ciencia, Tecnología e Innovación	Número de alianzas con los diferentes sectores regionales para desarrollar proyectos de Ciencia, Tecnología e Innovación en el año N	Se realizan las gestiones necesarias con los diferentes sectores para el desarrollo de proyectos de ciencia, tecnología e innovación	Evidencia bajo resguardo del Departamento de Evaluación Estadística y Control Interno.
	ACTIVIDADES	Impulso al desarrollo de proyectos de investigación científica, desarrollo tecnológico e innovación con enfoque a la solución de problemas regionales, nacionales, fomentar las alianzas para el desarrollo académico en redes de investigación científica y tecnológica, así como estudiantes de posgrado participando en los mismos y fomentar la publicación de resultados, de las investigaciones realizadas	Número de académicos que participan en redes de investigación científica y tecnológica	Número de académicos que participan en redes de investigación científica y tecnológica en el año N	Se cumplen con las condiciones de conformación de redes de académicos que participan en redes de investigación científica y tecnológica	Evidencia bajo resguardo del Departamento de Evaluación Estadística y Control Interno.
		A1 Impulsar la realización de proyectos de investigación científica, desarrollo tecnológico e innovación financiados	Número de estudiantes de posgrado que participan en programas de	10 a 2024	Número de estudiantes de posgrado que participan en programas de	Existen un adecuado programa para los participantes de estudiantes de

<p>ACTIVIDADES</p> <p>A2 Fortalecer las alianzas con diferentes sectores regionales con la participación de académicos en dichas redes</p> <p>A3 Impulsar en los estudiantes de posgrado la participación en proyectos de investigación</p> <p>A4 Fomentar la publicación de artículos de investigación en revistas indexadas nacionales e internacionales</p>	<p>participación en proyectos de investigación</p> <p>Número de artículos de investigación de académicos publicados en revistas indexadas nacionales e internacionales como parte del Tec carbahifera</p> <p>2 a 2024</p>	<p>investigación en el área N</p> <p>Número de artículos de investigación de académicos publicados en revistas indexadas nacionales e internacionales como parte del Tec Carbahifera en el año N</p>	<p>Se realiza la participación en proyectos de investigación</p> <p>Se conocen los requisitos para la publicación de artículos de investigación de académicos y se cuenta con la adecuada asesoría y seguimiento</p> <p>Evidencia bajo resguardo del Departamento de Evaluación Estadística y Control Interno.</p>
---	---	--	--

<p>LÍNEA DE ACCIÓN</p> <p>4.3</p>	<p>RESUMEN NARRATIVO</p> <p>Fortalecer la infraestructura de la actividad 4 científica, tecnológica y de innovación.</p> <p>Convenio realizada</p> <p>Apoyar la implementación de las instalaciones para las actividades científicas, tecnológicas y de innovación.</p> <p>A1 Impulsar la firma de convenios de uso compartido de instalaciones para las actividades científicas, tecnológicas y de innovación realizadas</p>	<p>INDICADOR</p> <p>Número de convenios de uso compartido de instalaciones para las actividades científicas, tecnológicas y de innovación realizadas</p>	<p>META INSTITUCIONAL</p> <p>2 a 2024</p>	<p>MÉTODO DE CÁLCULO</p> <p>Número de convenios de uso compartido de instalaciones para las actividades científicas, tecnológicas y de innovación realizados en el año N</p>	<p>SUPUESTO</p> <p>Se realizan las gestiones necesarias para la firma de convenios de uso compartido de instalaciones para las actividades científicas, tecnológicas y de innovación</p>	<p>MEDIO DE VERIFICACIÓN</p> <p>Evidencia bajo resguardo del Departamento de Evaluación Estadística y Control Interno.</p>
--	--	---	--	---	---	---

[Signature]
 DR. JULIO CESAR MARTINEZ HERNANDEZ

[Signature]
 DR. FARILO CÁRDENAS RODRÍGUEZ

[Signature]
 DR. LUIS CARLOS LONGAVAL VIRAL



RELACION DE PROGRAMAS PRESUPUESTARIOS CON SUS RESPECTIVOS INDICADORES PARA RESULTADOS
MATRIZ DE INDICADORES P BR 2D23

Comisión Federal de Fomento y el Centro de Zonas
Área de Estudios, A.E. Evaluación y Seguimiento
ENTIDAD RESPONSABLE: INSTITUTO TECNOLÓGICO DE ESTUDIOS SUPERIORES DE LA NEGANDA CARBONIFERA
PROGRAMA PRESUPUESTARIO: Funciones de las Funciones de los Servicios Públicos. (TOMO SUBSIDIOS PARA ORGANISMOS DESCENTRALIZADOS)
ALINEACIÓN PSE
OBJETIVO: 3. Fortalecer la vinculación con los sectores público, social y privado, así como la cultura del emprendimiento, a fin de apoyar el desarrollo de las regiones del país y asegurar a los estudiantes y egresados el mercado laboral.
ACTIVIDADES:
Eje Estratégico 2 Fortalecimiento de la investigación, el desarrollo tecnológico, la vinculación y el emprendimiento.
PRESENTACIÓN: 51,057,872.26
ASIGNATURA

LÍNEA DE ACCIÓN	RESUMEN NARRATIVO	INDICADOR	META INSTITUCIONAL	MÉTODO DE CÁLCULO	SUPUESTO	MEDIO DE VERIFICACIÓN
FIN	Optimizar las mecanismos de vinculación institucional.	Consejo de Vinculación en operación	1 a 2024	Consejos de Vinculación en operación en el año N	Se realizan las gestiones necesarias para mantener un Consejo de Vinculación en operación	Evidencia baja resguardada del Departamento de Evaluación Estadística y Control Interno.
PROPÓSITO	Consejo de Vinculación en operación, convenios firmados y estudiantes participantes	Número de convenios vigentes de vinculación entre el Tec Carbonifera y otras Tecnológicas y Centros.	2 s 2024	Número de convenios de vinculación entre Tec Carbonifera e Institutos Tecnológicos y Centros vigentes en el año N	Se realizan las gestiones necesarias para la firma de convenios de vinculación entre Tec Carbonifera e Institutos Tecnológicos y Centros	Evidencia baja resguardada del Departamento de Evaluación Estadística y Control Interno.
COMPONENTE	Impulso de la oferta de servicios de capacitación, consultoría, desarrollo, investigación e innovación a las micro, pequeñas, medianas y grandes empresas como medios de desarrollo, competitividad, sustentabilidad y generación de recursos, y alumnos participando en la realización de proyectos por medio de convenios de colaboración	Número de convenios vigentes de vinculación del Tecnológico con otras instituciones de educación superior nacionales e internacionales	1 a 2024	Número de convenios de vinculación del Tecnológico con otras instituciones de educación superior nacionales e internacionales vigentes en el año N	Se realizan las actividades pertinentes para la firma de convenios de vinculación del Tecnológico con otras instituciones de educación superior nacionales e internacionales	Evidencia baja resguardada del Departamento de Evaluación Estadística y Control Interno.
ACTIVIDADES	A1 Promover la continuidad del consejo de Vinculación y la realización de las reuniones trimestrales. A2 Fomentar la firma de convenios de vinculación con altos tecnológicos, centros y áreas Instituciones de educación superior, nacionales e internacionales A3 Fomentar la firma de convenios e convenios vigentes de vinculación con los sectores público, social y privado e impulsar el número de estudiantes que participan en proyectos de vinculación	Número de convenios e convenios vigentes de vinculación con los sectores público, social y privado Número de estudiantes que participan en proyectos de vinculación con los sectores público, social y privado.	5 s a 2024 200 anual	Número de convenios e convenios de vinculación con los sectores público, social y privado vigentes en el año N Número de estudiantes que participan en proyectos de vinculación con los sectores público, social y privado en el año N	Se realizan las gestiones necesarias para la firma de convenios e convenios de vinculación con los sectores público, social y privado Existen las evidencias necesarias para que los estudiantes que participan en proyectos de vinculación con los sectores público, social y privado	Evidencia baja resguardada del Departamento de Evaluación Estadística y Control Interno. Evidencia baja resguardada del Departamento de Evaluación Estadística y Control Interno.
LÍNEA DE ACCIÓN	RESUMEN NARRATIVO	INDICADOR <th>META INSTITUCIONAL</th> <th>MÉTODO DE CÁLCULO</th> <th>SUPUESTO</th> <th>MEDIO DE VERIFICACIÓN</th>	META INSTITUCIONAL	MÉTODO DE CÁLCULO	SUPUESTO	MEDIO DE VERIFICACIÓN
FIN	Fomentar la gestión de la propiedad intelectual.	Propiedad intelectual registrada y convenios firmados	1 a 2024	Número de registros de propiedad intelectual en el año N	Se cuentan con los recursos suficientes que permitan el registro de propiedad intelectual	Evidencia baja resguardada del Departamento de Evaluación Estadística y Control Interno
PROPÓSITO	Propiedad intelectual registrada y convenios firmados	Número de registros de propiedad intelectual	1 a 2024	Número de registros de propiedad intelectual en el año N	Se cuentan con los recursos suficientes que permitan el registro de propiedad intelectual	Evidencia baja resguardada del Departamento de Evaluación Estadística y Control Interno
COMPONENTE	Fomentar la firma de convenios e convenios en materia de registro y protección de la propiedad intelectual con organismos e agencias internacionales realizados	Número de convenios e convenios en materia de registro y protección de la propiedad intelectual con organismos e agencias internacionales realizados	2 al 2024	Número de convenios e convenios en materia de registro y protección de la propiedad intelectual con organismos e agencias internacionales realizados en el año N	Se realizan las gestiones necesarias para la firma de convenios e convenios en materia de registro y protección de la propiedad intelectual con organismos e agencias internacionales	Evidencia baja resguardada del Departamento de Evaluación Estadística y Control Interno
ACTIVIDADES	A1 Impulsar el registro de propiedad intelectual de las proyecciones realizadas tanto por alumnos como por las áreas docentes A2 Promover la difusión de los requisitos para el registro de propiedad intelectual A3 Impulsar la firma de convenios e convenios en materia de registro y protección de la propiedad intelectual, con las instancias correspondientes	Número de registros de propiedad intelectual Número de convenios e convenios en materia de registro y protección de la propiedad intelectual, con las instancias correspondientes	2 al 2024	Número de registros de propiedad intelectual en el año N Número de convenios e convenios en materia de registro y protección de la propiedad intelectual con organismos e agencias internacionales realizados en el año N	Se realizan las gestiones necesarias para la firma de convenios e convenios en materia de registro y protección de la propiedad intelectual con organismos e agencias internacionales	Evidencia baja resguardada del Departamento de Evaluación Estadística y Control Interno
LÍNEA DE ACCIÓN	RESUMEN NARRATIVO	INDICADOR <th>META INSTITUCIONAL</th> <th>MÉTODO DE CÁLCULO</th> <th>SUPUESTO</th> <th>MEDIO DE VERIFICACIÓN</th>	META INSTITUCIONAL	MÉTODO DE CÁLCULO	SUPUESTO	MEDIO DE VERIFICACIÓN

FIN	Desarrollo del talento emprendedor y la creación de empresas de base tecnológica	20 a 2024	Número de empresas incubadas en el año N	Se realiza la adecuada difusión para el empoderamiento de negocios en la comunidad en general	Evidencia bajo resguardo del Departamento de Evaluación Estadística y Control Interno
PROPÓSITO	Empresas registradas y egresadas incorporadas en el mercado laboral	1 a 2024	Número de empresas de base tecnológica creadas en el año N	Se realiza la adecuada difusión para la creación de empresas de base tecnológica	Evidencia bajo resguardo del Departamento de Evaluación Estadística y Control Interno
COMPONENTE	Fortalecimiento de la incubación de empresas en las instituciones tecnológicas y entitas, orientada al desarrollo tecnológico y la innovación.	50 % anual	(Número de egresados incorporados al mercado laboral en los primeros doce meses de su egreso/Total de egresados)*100	Se cuenta con un adecuado programa de seguimiento de egresados, así como de saber su incorporación en el mercado laboral en los primeros doce meses de egreso	Evidencia bajo resguardo del Departamento de Evaluación Estadística y Control Interno
ACTIVIDADES	A1 Impulsar a la comunidad tecnológica a la formación de nuevas empresas A2 Promover las vacantes en las empresas para conseguir una mejor calificación de los egresados en el sector laboral.				

César Montenegro Hernández
 M. C. CÉSAR MONTENEGRO HERNÁNDEZ

Paulina
 M. P. PAULINA CÁRDENAS RODRÍGUEZ

[Signature]
 DR. LUIS CARLOS LONGARRES VIBAL




RELACIÓN DE PROGRAMAS PRESUPUESTARIOS CON SUS RESPECTIVOS INDICADORES PARA RESULTADOS

MATRIZ DE INDICADORES PBR 2023


Entidad Federativa: PUE Coahuila de Zaragoza
 Área de Trabajo: Área Educación Superior
 PROGRAMA PRESUPUESTARIO: Promoción de las Funciones-Prerrogativas de Servicios Públicos (Subprograma DESCENTRALIZADOS)
 ACTIVACION PFR
 OBJETIVO: 1.6. Mejorar la gestión institucional con autarquía, eficiencia, transparencia y calidad de manera a fin de optimizar el uso de los recursos y dar mejor respuesta a las demandas de la sociedad.
 SUBPROGRAMA: Eje Estratégico 3 Efectividad Institucional
 PRESUPUESTO: \$27,902,753.35

LÍNEA DE ACCIÓN	RESUMEN NARRATIVO	INDICADOR	META INSTITUCIONAL	MÉTODO DE CÁLCULO	SUPUESTO	MEDIO DE VERIFICACIÓN
6.1	FIN	Renovar el marco jurídico-normativo del Tec Carbonífera	Manual de organización actualizado	Manual de organización actualizada en el año N	Se realiza la adecuada actualización al Manual de organización del Tec Carbonífera	Información divulgada a través de la página web institucional https://teccarbonifera.tecnim.mx/
	PROPÓSITO	Manual de organización y de procedimientos actualizados	1 a 2024			
	COMPONENTE	Rediseño de la estructura organizacional y manuales de organización y de procedimientos del Tec Carbonífera				
	ACTIVIDADES	A1 Realizar la actualización del manual de organización A2 Realizar la actualización del manual de procedimientos	Manual de procedimientos actualizado	1 a 2024	Manual de procedimientos actualizada en el año N	Se realiza la adecuada actualización al Manual de Procedimientos del Tec Carbonífera
6.2	FIN	Fortalecer los mecanismos para la gobernanza y mejora de la gestión institucional.	Sistemas de gestión de la calidad certificada	Método de cálculo	SUPUESTO	MEDIO DE VERIFICACIÓN
	PROPÓSITO	Certificadas y reconocimientos	1 anual	Certificando en el sistema de gestión en el año N	Se cumplen con los requisitos suficientes para la conservación de la norma ISO 9001:2015	Evidencia bajo resguardo del Departamento de Estadística Evaluación y Control Interno
	COMPONENTE	Conservación de los sistemas de gestión de la calidad ambiental, de seguridad y de responsabilidad social.	Certificación en el sistema de gestión ambiental	Certificación en el sistema de gestión ambiental en el año N	Se cumplen con los requisitos suficientes para la conservación de la norma ISO 14001:2015	Evidencia bajo resguardo del Departamento de Estadística Evaluación y Control Interno
	ACTIVIDADES	A1 Fortalecer la certificación y mantenimiento de los sistemas de gestión integral. A2 Promover entre la comunidad tecnológica la importancia del cumplimiento a los requisitos para mantener las certificaciones. A3 Difundir las fortalezas de los diferentes sistemas de gestión para conservar las certificaciones y el reconocimiento de responsabilidad social	Certificación en el sistema de gestión de la energía certificada Certificación en el sistema de gestión de la energía certificada Certificación en el sistema de gestión de la salud y seguridad en el trabajo certificada Certificación en el modelo de equidad de género en el año N	1 anual 1 anual 1 anual 1 anual	Certificación en el sistema de gestión de la energía en el año N Certificación en el sistema de gestión de la energía en el año N Certificación en el sistema de gestión de la salud y seguridad en el trabajo en el año N Certificación en el modelo de equidad de género en el año N	Se cumplen con los requisitos suficientes para la conservación de la Norma Mexicana de Igualdad Laboral Se cumplen con los requisitos suficientes para la conservación de la norma ISO 45001:2018 Se cumplen con los requisitos suficientes para la conservación de la norma ISO 45001:2018 Se cumplen con los requisitos suficientes para la conservación de la Norma Mexicana de Igualdad Laboral
6.3	FIN	Optimizar mecanismos que contribuyan a un financiamiento suficiente	Incremento del presupuesto del Tec Carbonífera.	Método de cálculo	SUPUESTO	MEDIO DE VERIFICACIÓN
	PROPÓSITO	Incremento presupuestal gestionado	1 anual	Número de gestiones para el incremento del presupuesto del Tec Carbonífera	Se realizan las gestiones en las instancias pertinentes para incrementar el presupuesto del Tec Carbonífera	Información resguardada en Dirección General
	COMPONENTE	Gasto de mayor financiamiento federal para el Tec Carbonífera.				
	ACTIVIDADES	A1 Realizar las gestiones necesarias para incrementar el presupuesto del Tec Carbonífera.	Incremento del presupuesto gestionado	1 anual	Reconocimiento a la responsabilidad social en el año N	Se cumplen con los requisitos suficientes para la conservación de la Norma Mexicana de Igualdad Laboral
LÍNEA DE ACCIÓN	FIN	Fortalecer los mecanismos para garantizar la transparencia, rendición de cuentas y el combate a la corrupción.	Comités de Ética y Prevención de Conflictos de Interés en operación.	Método de cálculo	SUPUESTO	MEDIO DE VERIFICACIÓN
	PROPÓSITO	Comités de Ética en operación, informes presentados y programas implementados	1 anual	Comités de Ética y Prevención de Conflictos de Interés en operación en el año N	Se realiza la adecuada difusión sobre los comités de ética y prevención de conflictos	Información bajo resguarda del Departamento de Evaluación Estadística y Control Interno

6.4	COMPONENTE	Fomento de la cultura de la ética, rectitud, honestidad, integridad y transparencia. A1 Fomentar el cumplimiento de los informes de rendición de cuentas. A2 Dar cumplimiento a los estándares y código de ética institucional. A3 Mantener actualizada la plataforma de transparencia.	Programa de equidad, austeridad, eficiencia y racionalidad en el uso de los recursos implementada.	1 anual	Programa de equidad, austeridad, eficiencia y racionalidad en el uso de los recursos en el año N	Información bajo resguardo de Departamento de Evaluación Estadística y Control Interno
	ACTIVIDADES		Informe de rendición de cuentas presentada	1 anual	Informe de rendición de cuentas presentado en el año N/	Información bajo resguardo de Dirección General


 DR. JULIO CÉSAR MONTENEGRO HERNÁNDEZ


 DR. MARÍA SOLEDAD CARREÓN ROBALGUEZ
 DIRECTORA DE PLANEACIÓN Y EJECUCIÓN


 DR. LUIS CARLOS LINARES ADAL
 DIRECTOR GENERAL

3. Indicadores de Resultados
Eje Transversal Evolución con inclusión, igualdad y desarrollo sostenible

EJE	RESUMEN NARRATIVO	INDICADOR	META INSTITUCIONAL	MÉTODO DE CÁLCULO	SUPUESTO	MEDIO DE VERIFICACIÓN
ET 1	FIN	Incorporar, como parte de la calidad educativa, los temas de inclusión, igualdad y desarrollo sostenible.				
	PROPÓSITO	Fomento en la comunidad tecnológica del cuidado del medio ambiente, la biodiversidad y el entorno sustentable.		(implementación de campañas de concientización y promoción de la bioética entre la comunidad en el año N) Total de matrícula en el año N) * 100	Existan los recursos necesarios para la implementación de campañas de concientización y promoción de la bioética	Evidencia bajo resguardo del Departamento de Evaluación Estadística y Control Interno.
	COMPONENTE	Campañas implementadas	1 a 2024			
	ACTIVIDADES	A1 Impulsar a la comunidad tecnológica a participar en proyectos de biodiversidad y entorno sustentable				
ET 2	FIN	Establecer mecanismos que fomenten la igualdad, la no discriminación y la inclusión en el Tec Carbonífera.				
	PROPÓSITO	Promoción de la equidad y justicia social en el quehacer del Tec Carbonífera y atención y ampliación de cobertura de grupos vulnerables.		Implementación del programa de equidad y justicia social en el año N	Se realizan las gestiones necesarias para la implementación del programa de equidad y justicia social	Evidencia bajo resguardo del Departamento de Evaluación Estadística y Control Interno.
	COMPONENTE	Programa implementado y Tec de la Región Carbonífera Acondicionado	1 a 2024			
	ACTIVIDADES	A1 Fomentar a los estudiantes a participar en los programas de primer y segundo nivel de atención		Espacios adaptados a profesos en el año N	Existan espacios adecuadamente adaptados para la población con discapacidad y sa	Evidencia bajo resguardo del Departamento de Evaluación Estadística y Control Interno.
ET 3	FIN	Fomentar entre los estudiantes la cultura de la igualdad, la no discriminación, la inclusión y el desarrollo sostenible y sustentable.				
	PROPÓSITO	Implementación de un programa para eliminar el lenguaje sexista y excluyente entre los estudiantes y la difusión del código de conducta del Tec Carbonífera entre su comunidad		Implementación del código de conducta dirigido a la comunidad estudiantil en el año N	Exista una programa para difundir el uso de lenguaje no sexista y un código de conducta dirigido a la comunidad estudiantil	Evidencia bajo resguardo del Departamento de Evaluación Estadística y Control Interno.
	COMPONENTE	Programa implementado y código de ética difundido	1 anual			
	ACTIVIDADES	A1 Fomentar la implementación del lenguaje no sexista entre los estudiantes y la difusión del código de conducta en la comunidad del Tec Carbonífera		Difusión del código de conducta del Tec Carbonífera entre la comunidad en el año N	Se realiza la adecuada difusión del código de conducta entre la comunidad del Tec Carbonífera	Evidencia bajo resguardo del Departamento de Evaluación Estadística y Control Interno.
	FIN	Fortalecer la inclusión, igualdad y sustentabilidad en los temas de investigación, desarrollo tecnológico a innovación.				
		Porcentaje de implementación de campañas de concientización y promoción de la bioética				
		Implementación del programa de equidad y justicia social.				
		Cuenta con espacios accesibles a personas con discapacidad y dan atención a grupos				
		Implementación del código de conducta dirigido a la comunidad estudiantil				
		Difusión del código de conducta del Tec Carbonífera entre la comunidad				
		Porcentaje de		(Número de proyectos de investigación con enfoque	Se realiza la adecuada difusión entre las/s	

ET 4	PROPÓSITO	Promoción de la investigación con enfoque en inclusión, igualdad y desarrollo sustentable.	1 a 2024	proyectos de investigación con enfoque en inclusión, igualdad y desarrollo sustentable	en inclusión, igualdad y desarrollo sustentable en el año N/Número de proyectos de investigación financiados en el año N)*100	Evidencia bajo resguardo del Departamento de Evaluación Estadística y Control Interno.
	COMPONENTE	Proyecto de investigación focalizado				
	ACTIVIDADES	A1 Impulsar la realización de investigaciones con un enfoque en inclusión, igualdad y desarrollo sustentable Fortalecer la inclusión, igualdad y sustentabilidad en los temas de vinculación y emprendimiento con Fortalecimiento del emprendimiento con enfoque en la innovación y sustentabilidad y promover el servicio social en programas de inclusión e igualdad.				
ET 5	FIN	Fortalecer la inclusión, igualdad y sustentabilidad en los temas de vinculación y emprendimiento con Fortalecimiento del emprendimiento con enfoque en la innovación y sustentabilidad y promover el servicio social en programas de inclusión e igualdad.	1 a 2024	Número de proyectos de emprendimiento con enfoque de innovación y sustentabilidad	Número de proyectos de emprendimiento con enfoque de innovación y sustentabilidad en el año N	Evidencia bajo resguardo del Departamento de Evaluación Estadística y Control Interno.
	PROPÓSITO	Fortalecer la inclusión, igualdad y sustentabilidad en los temas administrativos y cuidado del medio ambiente.				
	COMPONENTE	Proyecto de emprendimiento focalizado y estudiante de servicio social				
ET 6	PROPÓSITO	A1 Impulsar el emprendimiento con un enfoque en la innovación y sustentabilidad A2 Incentivar a lbs/as estudiantes para que realicen el servicio social en programas de inclusión e igualdad.	6 a 2024	Número de estudiantes de servicio social que participan en actividades de inclusión e igualdad en el año N	Número de estudiantes de servicio social que participan en actividades de inclusión e igualdad en el año N	Evidencia bajo resguardo del Departamento de Evaluación Estadística y Control Interno.
	FIN	Fortalecer la inclusión, igualdad y sustentabilidad en los temas administrativos y cuidado del medio ambiente.				
	COMPONENTE	Programa institucional de cero plásticos de un solo uso				
ET 6	PROPÓSITO	Fortalecer la inclusión, igualdad y sustentabilidad en los temas administrativos y cuidado del medio ambiente.	1 anual	Programa institucional de cero plásticos de un solo uso	Programa de cero plásticos de un solo uso en el año N	Evidencia bajo resguardo del Departamento de Evaluación Estadística y Control Interno.
	COMPONENTE	Informe presentado y Programa implementado				
	ACTIVIDADES	A1 Concientizar a la comunidad tecnológica de la importancia de disminuir los desechos y la cultura del cuidado al medio ambiente A2 Crear programas de reciclaje y reutilización de materiales, para cuidar en medio ambiente				

Palencia
M.A.P. SARILLÚ CÁRDENAS RODRÍGUEZ

Palencia
M.A.P. SARILLÚ CÁRDENAS RODRÍGUEZ

Palencia
M.A.P. SARILLÚ CÁRDENAS RODRÍGUEZ

DR. JUAN CARLOS LONGARES VIDAL

CUMPLIMIENTO DE LOS OBJETIVOS

TECNM CAMPUS REGIÓN CARBONIFERA

MEDICIÓN DE OBJETIVOS E INDICADORES DEL PDI



SEMESTRE ENERO-JULIO 2023

Objetivo	Indicador	Proyecto	Indicador	Impacto	Metodología	Frecuencia	Evaluación				Ene-Junio 2023	Julio 2023	Total 2023		
							2021	2022	2023	2024					
1	1.1.1	Implementar el modelo educativo actualizado por el TecNM.	Modelo Educativo del TecNM implementado	Modelo educativo implementado	Modelo educativo implementado en el año N	ANUAL	1	1	1	1	1	1	1	1	Margarita Hernández Alemán
							5	5	6	6	5/6	5/6	M.C. Efraín Hernández Alemán		
2	1.1.2	Autoevaluación de los programas educativos (al nivel licenciatura).	Propuesta de evaluación elaborada	Propuesta de evaluación elaborada	Evaluación elaborada en el año N	ACUM	1	1	1	1	1	1	1	1	M.C. José Luis Lara Méndez
							5	5	5	5	5/6	5/6	M.C. José Luis Lara Méndez		
3	1.1.3	Incremento del número de programas acreditados o autoevaluados positivamente en el nivel licenciatura.	Porcentaje de programas de licenciatura acreditados	Programa de licenciatura acreditado	Programas de licenciatura evaluables en el año N/100	ACUM	83%	83%	83%	83%	83%	83%	83%	83%	M.C. José Luis Lara Méndez
							5	5	5	5	5	5	5	5	5
4	1.1	Mejorar la calidad, la pertinencia y la evaluación de los programas académicos de licenciatura y posgrado hacia un nivel de	Porcentaje de estudiantes de licenciatura inscritos en programas acreditados	Estudiante de licenciatura inscrito	Estudiantes de licenciatura inscritos en el año N/Matricula total de estudiantes de licenciatura en el año N/100	ACUM	68%	77%	80%	83%	79%	79%	79%	79%	M.C. José Luis Lara Méndez
							1393	1393	1393	1393	1393	1393	1393	1393	1393

5	Componente Internacional	Incremento del número de programas registrados en el Programa Nacional de Pasados de Calidad (PNPC) del CDNACYT.	Porcentaje de programas de pasgrado registrados en el PNPC	Programa de pasgrado registrada	Total de nuevas programas de pasgrado autorizadas con registro (PNPC) en el año N	NA	0	0	0	0	0	0	0	0	0	0	0	0	M.I. Abelardo Buenteña Duque	M.I. Abelardo Buenteña Duque	a	M.I. Abelardo Buenteña Duque
6		Apertura de nuevas programas de pasgrado de acuerdo con los criterios del PNPC, con un énfasis de competencia internacional.	Número de nuevas programas de pasgrado autorizadas	Programa de pasgrado autorizada	Total de nuevas programas de pasgrado autorizadas en el año N	ACUM	0	0	1	2	2	2	2	2	2	2	2	2	M.I. Abelardo Buenteña Duque	M.I. Abelardo Buenteña Duque	2	M.I. Abelardo Buenteña Duque
7		Fortalecimiento e incrementos de la planta académica.	Número de Académicos con plaza	Personal académico	Número de nuevos académicos incorporados e la planta docente del Tac Carbonífero	ACUM	0	1	5	3	3	3	3	3	3	3	3	3	M.C. José Luis Lara Méndez	M.C. José Luis Lara Méndez	3	M.C. José Luis Lara Méndez
B		Fortalecimiento de las programas de formación, actualización docente y profesional del personal académico.	Número de académicos participantes en cursos de capacitación	Académico participante	Número de académicos participantes en cursos de formación y actualización en el año N	ANUAL	70	72	75	75	75	75	75	75	75	75	75	75	Ing. Maricela Bernal García	Ing. Maricela Bernal García	60	Ing. Maricela Bernal García
9	1.2	Mejorar el nivel de habilitación del personal académica.	Número de académicos en grado de maestría o doctorado	Académico con pasgrado	Número de académicos con grado de maestría o doctorado en el año N	ACUM	56	56	60	61	61	61	61	61	61	61	61	61	Ing. Maricela Bernal García	Ing. Maricela Bernal García	59	Ing. Maricela Bernal García

15	Incremento del número de académicos y estudiantes que adquieren la habilidad de comunicación en su segunda lengua	Porcentaje de académicos y alumnos Académico y con habilidad de comunicación en una segunda lengua	Académicos y alumnos bilingüe	académicos y hablantes de una segunda lengua en el año N/Número total de académicos y alumnos en el año N) * 100	ANUAL	10%	10%	10%	EST 18 % ANUAL ACAD	1758	1758	1758	14	77	18%	MC. José Luis Lara Mendez	MC. José Luis Lara Mendez
16	1.4.3	Mejoría de académicos y estudiantes a nivel nacional e internacional.	Número de académicos y estudiantes que participan en programas de intercambio académico nacional e internacional	Número de académicos y estudiantes que participan en programas de intercambio académico nacional e internacional en el año N	ANUAL	10%	10%	10%	2 académicos ANUAL	1	1	1	14	77	18%	MC. José Luis Lara Mendez	MC. José Luis Lara Mendez
17	1.4.4	Incremento de las planes y programas de estudio impartidos en una segunda lengua.	Asignatura, plan e programa académico impartido	Número de asignaturas, planes e programas académicos impartidos en una segunda lengua sin el año N	ANUAL	10%	10%	10%	2 Estudiantes ANUAL	2	2	2	14	77	18%	MC. José Luis Lara Mendez	MC. José Luis Lara Mendez
18	1.4.5	Incremento de las planes y programas de estudio impartidos en una segunda lengua.	Compañía implementada	Compañía implementada	ANUAL	10%	10%	10%	6 a 2024	4	4	4	14	77	18%	MC. José Luis Lara Mendez	MC. José Luis Lara Mendez
19	ET.1	ET.1.1	ET.1.1	ET.1.1	ANUAL	10%	10%	10%	1 enusti	1	1	1	14	77	18%	MC. José Luis Lara Mendez	MC. José Luis Lara Mendez
20	ET.1	ET.1.2	ET.1.2	ET.1.2	ANUAL	10%	10%	10%	100% ANUAL	8	8	8	14	77	18%	MC. José Luis Lara Mendez	MC. José Luis Lara Mendez
21	ET.1	ET.1.2	ET.1.2	ET.1.2	ANUAL	10%	10%	10%	500 ANUAL	365	365	365	14	77	18%	MC. José Luis Lara Mendez	MC. José Luis Lara Mendez

21	Incremento de la matrícula de licenciatura.	Tasa de variación de la matrícula de licenciatura	Estudiante de licenciatura inscrito	(Matrícula de licenciatura en el año N-1) - (1)*100	ANUAL	1%	1%	1%	1%	1%	1%	1%	1%	ANUAL	1482	1595	1482	1595	MC. José Luis Lara Méndez
22	Incremento de la matrícula de posgrado.	Tasa de variación de la matrícula de posgrado	Estudiante de posgrado inscrito	(Matrícula de posgrado en el año N-1) - (1)*100	ACUM	N/A	100%	100%	12%	12%	12%	12%	12%	AL 2024	20		20		M.I. Abelardo Buenafina Duque
23	Incremento de la matrícula en la modalidad no escolarizada - a distancia - y mixta.	Tasa de variación de la matrícula de educación no escolarizada a distancia y mixta inscrita en la modalidad - a distancia - y mixta.	Estudiante de licenciatura no escolarizada a distancia y mixta inscrita en la modalidad	(Matrícula de educación no escolarizada a distancia y mixta inscrita en el año N-1)*100	ANUAL	2%	2%	2%	2%	2%	2%	2%	2%	ANUAL	276	258	276	258	M. Erick Emmanuel Tapia Herrera
24	Fortalecimiento de programas de estudios.	Número de alumnos matriculados	Personal docente	Personal docente matriculado en el año N	ACUM	31	32	33	34	34	34	34	34	ACUM	40		40		Lic. Rosa María Arízpe Flores
25	Mejora de la eficiencia terminal de licenciatura	Índice de eficiencia terminal de licenciatura	Estudiantes de licenciatura egresados	(Número de egresados del año N-1) - (1)*100	ANUAL	35%	35%	35%	35%	35%	35%	35%	35%	ANUAL	194	827	194	827	MC. José Luis Lara Méndez
26	Incremento del número de programas educativos en modalidades no escolarizadas - a distancia - y mixta.	Programas académicos en modalidad no escolarizada autorizados	Programa académico en modalidad no escolarizada autorizado	Número de programas académicos autorizados en el año N	ACUM	2	2	2	2	2	2	2	2	ACUM	6		6		MC. José Luis Lara Méndez

2. Ampliar

27	2.3	Fortalecer la capacidad de educación no escolarizada a distancia y mixta.	2.3.2	Revisión y fortalecimiento de las unidades que ofrecen educación no escolarizada a distancia y mixta.	Porcentaje de unidades de educación no escolarizada regularizadas	Unidad de educación no escolarizada regularizada	(Número de Unidades de Educación a Distancia, no escolarizadas y mixta regularizadas en el año N / Total de Unidades de Educación a Distancia, no escolarizadas y mixta en el año N) * 100	ACUM	9	9	9	1	1	1 e 2024				1	100%	M.C. Etel Margarita Hernández Alemán	M.C. Etel Margarita Hernández Alemán
28	2.4	Fortalecer la infraestructura física y el equipamiento de Tec Carbonífero	2.4.1	Fortalecimiento de talleres y laboratorios	Porcentaje de talleres y laboratorios modernizados	Talleres y laboratorios modernizados	(Número de talleres y laboratorios modernizados en el año N / Total de talleres y laboratorios en el año N) * 100	ANUAL	10%	10%	10%	10%	10%	10% ANUAL				10	10%	M.C. José Luis Lara Méndez	M.C. José Luis Lara Méndez
29	2.4	Fortalecer la infraestructura física y el equipamiento de Tec Carbonífero	2.4.2	Ampliación de la capacidad instalada de aulas para docentes	Cantidad de recursos para incrementar de aulas gestionados	Recursos gestionados	Número de recursos gestionados para la construcción de nuevas aulas en el año N	ACUM	9	9	9	1	1 AL 2024				1	100%	M.P. Sorilú Cárdenas Rodríguez	M.P. Sorilú Cárdenas Rodríguez	
30	2.4	Fortalecer la infraestructura física y el equipamiento de Tec Carbonífero	2.4.3	Regularización de la propiedad de terrenos e instalaciones del Tec Carbonífero	Porcentaje de predios regularizados	Predio regularizado	Terreno regularizado en el año N * 100	ANUAL	100%	100%	100%	100%	100% ANUAL				4	100%	M.P. Sorilú Cárdenas Rodríguez	M.P. Sorilú Cárdenas Rodríguez	
31	ET.2	Establecer mecanismos que fomenten la igualdad, la no discriminación y la inclusión en el Tec Carbonífero.	ET.2.1	Promoción de la equidad y justicia social en el Tec Carbonífero.	Implementación del programa de equidad y justicia social.	Programa implementado	Implementación del programa de equidad y justicia social en el año N	ANUAL	1	1	1	1	1 ANUAL				13	100%	Ing. Ana Josefina Morales Cruz	Ing. Ana Josefina Morales Cruz	
32	ET.2	Establecer mecanismos que fomenten la igualdad, la no discriminación y la inclusión en el Tec Carbonífero.	ET.2.2	Atención y ampliación de cobertura de grupos vulnerables.	Cuenta con espacios accesibles o personas con discapacidad y dan atención a grupos vulnerables	Tec Carbonífero Acreditado	Espacios adaptados en el año N / (total de áreas de atención con espacios)	ANUAL	7	13	13	13	13 ANUAL				13	100%	M.I. Roberto Tamaz Zamara	M.I. Roberto Tamaz Zamara	

33	Contribuir al desarrollo humano de los estudiantes en las esferas física, corporal, social, emocional e intelectual cognitivo.	3.1	Atención de primer nivel e de prevención.	3.1.1	Porcentaje de matrícula de nuevo ingreso que participe en alguna de los programas de primer nivel de atención	Estudiante de nuevo ingreso participante en alguno de los programas de primer nivel de atención	(Total de estudiantes de nuevo ingreso que participan en alguno de los programas de primer nivel de atención en el año N) / (Total de Matriculados de estudiantes de nuevo ingreso en el año N) * 100	ANUAL	3.98%	100%	100%	100%	100%	100%	100%	ANUAL	378	88%	M.E. Ubaldé Marie Pérez Martínez	378	90%	M.E. Ubaldé Marie Pérez Martínez
34		3.1	Atención de segundo nivel e de campolección y exhibición.	3.1.2	Porcentaje de la matrícula de los semestres 2 a 12 que participe en equipos y grupos representativos a clubes cívico, cultural y deportivo	Estudiante de los semestres 2 a 12 participante en alguno de los programas de segundo nivel de atención	(Total de estudiantes de los semestres 2 a 12 que participan en alguno de los grupos o equipos representativos del segundo nivel de atención en el año N) / (Total de Matriculados de estudiantes de los semestres 2 a 12 en el año N) * 100	ANUAL	18%	35%	35%	35%	35%	35%	35%	ANUAL	436	25%	M.E. Ubaldé Marie Pérez Martínez	436	20%	M.E. Ubaldé Marie Pérez Martínez
35			Fortalecimiento de la infraestructura física para el desarrollo de actividades de campolección cívico, culturales, deportivas y recreativas.	3.2.1	Porcentaje de inversiones para el desarrollo de actividades cívicas, culturales y deportivas rehabilitados para su uso	Espacios rehabilitados	(Número de espacios de infraestructura para el desarrollo de actividades cívicas, culturales, deportivas y recreativas renovados en el año N) / (Total de espacios de infraestructura para el desarrollo de actividades cívicas, culturales, deportivas y recreativas existentes en el año N) * 100	ANUAL	25%	25%	25%	25%	25%	25%	25%	ANUAL	1758	25%	M.E. Ubaldé Marie Pérez Martínez	1758	25%	M.E. Ubaldé Marie Pérez Martínez
			Incorporación y fomento de programas para el desarrollo de		Número de premostrales culturales, cívicos y deportivos incorporados ya formados en el año	Primostrales			19	11	12	12	12	12	12			M.E. Ubaldé Marie Pérez Martínez	12		M.E. Ubaldé Marie Pérez Martínez	

36	Fontanees las actividades culturales, artísticas, físicas, deportivas y de recreación.	3.2	3.2.2	Actividades de ocio y tiempo libre incorporadas y/o formadas	Actividades de ocio y tiempo libre incorporadas y/o formadas	Nº de actividades culturales, deportivas y/o formadas en el año N-100	Nº de actividades culturales, deportivas y/o formadas en el año N-100	premio dólares 83%	premio dólares 92%	premio dólares 100%	100%	12	M.E. Ubaldio Mario Pérez Martínez	100%	12	M.E. Ubaldio Mario Pérez Martínez
37	3. Impulsar la formación integral de los estudiantes para contribuir al desarrollo de todas sus potencialidades.	3.2	3.2.3	Eventos culturales, deportivos y recreativos realizados	Eventos culturales, deportivos y recreativos realizados	Número de eventos culturales, deportivos y recreativos realizados en el año N	Número de eventos culturales, deportivos y recreativos realizados en el año N	50%	100%	100%	33%	44	M.E. Ubaldio Mario Pérez Martínez	33%	134	M.E. Ubaldio Mario Pérez Martínez
38			3.2.5	Atención de tercer nivel o de especialización	Estudiante detectado y canalizado	Número de estudiantes detectados y canalizados en el año N	Número de estudiantes detectados y canalizados en el año N	2	2	2		3	M.C. José Luis Lara Méndez		3	M.C. José Luis Lara Méndez
39			3.2.0	Fuentes de financiamiento para potenciar la participación de estudiantes en actividades de desarrollo de sus potencialidades	Proyecto implementado	Número de proyectos para la optimización de recursos y la mejora continua en la materia en el año N	Número de proyectos para la optimización de recursos y la mejora continua en la materia en el año N	0	1	2	3	3	M.E. Ubaldio Mario Pérez Martínez		3	M.E. Ubaldio Mario Pérez Martínez
40			3.3.1	Cultura de la prevención mediante las actividades de Seguridad e Higiene en el Trabajo.	Comisión de Seguridad e Higiene en el Trabajo instalada y en operación	Comisión de Seguridad e Higiene en el Trabajo instalada y en operación	Comisión de Seguridad e Higiene en el Trabajo instalada y en operación en el año N	1	1	1		1	Ing. Ana Josefina Morales Cruz		1	Ing. Ana Josefina Morales Cruz

41		3.3	Fomentar la cultura de la prevención, y la seguridad.	Pranación del servicio social como actividad que incide en la atención de los problemas regionales y/o nacionales prioritarios.	Número de estudiantes que prestan servicio social como actividad que incide en la atención de los problemas regionales y/o nacionales prioritarios.	Estudiantes que prestan servicio social.	Número de presiantes de servicio social que realizan actividades que inciden en la atención de los problemas regionales o nacionales prioritarios en el año N	ANUAL	300	300	300	100	390	300 ANUAL	33	M.P. Sanlú Cárdenas Rodríguez
42		3.3.2		Número de comunidades beneficiadas por el servicio social	Comunidad beneficiada	Número de comunidades beneficiadas con servicio social en el año N	ANUAL	5	5	5	5	5	5 ANUAL	5	M.P. Sanlú Cárdenas Rodríguez	
43				Número de personas beneficiadas por los presiantes de servicio social	Persona beneficiada	Número de personas beneficiadas por los presiantes de servicio social en el año N	ANUAL	300	300	300	300	300	399 ANUAL	33	M.P. Sanlú Cárdenas Rodríguez	
44		ET.3.1	Fomentar entre los estudiantes la cultura de la igualdad, la no discriminación, la inclusión y el desarrollo sostenible y sustentable.	Implementación de un programa para eliminar el lenguaje sexista y archaico entre los estudiantes.	Programa implementado	Implementación del código de conducta dirigida a la comunidad estudiantil	Implementación del código de conducta dirigida a la comunidad estudiantil en el año N	ANUAL	0	1	1	1	1 AL 2024	1	M.C. Etal Margarite Hernández Alemán	
45		ET.3.2	Inclusión y el desarrollo sostenible y sustentable.	Difusión del código de conducta del Tec Carbonifera entre su comunidad.	Código de conducta difundida	Difusión del código de conducta del Tec Carbonifera en la comunidad en el año	Difusión del código de conducta del Tec Carbonifera en la comunidad en el año	ANUAL	0	1	1	1	1 ANUAL	1	M.C. Etal Margarite Hernández Alemán	
46			Impulso en el nivel licenciatura y posgrado a la ella formación.	Tasa de variación de académicos registrados en el SNI	Académica registrada en el SNI	Académicos registrados en el SNI en el año N-1)	Académicos registrados en el SNI en el año N-1) 11*100	ACUM	1	2	3	3	3 0% AL 2024	3 200%	M.C. Etal Margarite Hernández Alemán	

47	Impulsar la conexión de capital humano de alta especialización para generar investigación y desarrollo tecnológico, innovación y emprendimiento.	4.1	4.1.1	en investigación y desarrollo tecnológico para incrementar y potenciar el Sistema Nacional de Investigadores.	Porcentaje de académicos registrados en el SNI que incrementan de nivel	Académico en el SNI con nivel incrementado	(Número de académicos registrados en el SNI que incrementan de nivel en el año N/Total de académicos registrados en el SNI en el año N)*100	ACUM	0	0	9	1	1 el 2024	2	0	MAYL Elsa Georgina de León Trejo	MAYL Elsa Georgina de León Trejo
48	Impulsar la conformación, el desarrollo y consolidación de Cuerpos Académicos.	4.1.2	4.1.2	Impulso a la conformación, el desarrollo y consolidación de Cuerpos Académicos.	Número de cuerpos académicos en operación	Cuerpos académicos en operación	Número de cuerpos académicos conformados y operando en el año N	ACUM	1	1	1	1	1 a 2024	1	1	M.C. José Luis Lara Méndez	M.C. José Luis Lara Méndez
49	Conformación de grupos de trabajo interdisciplinarios para la innovación y emprendimiento.	4.1.3	4.1.3	Conformación de grupos de trabajo interdisciplinarios para la innovación y emprendimiento.	Número de grupos de trabajo interdisciplinarios para la innovación y emprendimiento integrados y en operación	Grupos de trabajo interdisciplinarios en operación	Número de grupos de trabajo interdisciplinarios integrados y operando en el año N	ACUM	1	1	1	1	1 a 2024	1	1	M.C. José Luis Lara Méndez	M.C. José Luis Lara Méndez
50	Formación de estudiantes de licenciatura como investigadores y tecnólogos.	4.1.4	4.1.4	Formación de estudiantes de licenciatura como investigadores y tecnólogos.	Número de estudiantes de licenciatura que participan en proyectos de investigación	Estudiante de licenciatura participante	Número de estudiantes de licenciatura que participan en proyectos de investigación en el año N	ANUAL	250	250	250	250	260 ANUAL		253	MAYL Elsa Georgina de León Trejo	MAYL Elsa Georgina de León Trejo
51	Impulso al desarrollo de proyectos de investigación científica, desarrollo tecnológico e innovación con enfoque en la solución de problemas regionales y nacionales.	4.2.1	4.2.1	Impulso al desarrollo de proyectos de investigación científica, desarrollo tecnológico e innovación con enfoque en la solución de problemas regionales y nacionales.	Número de proyectos de investigación científica, desarrollo tecnológico e innovación financiados	Proyecto de investigación financiado	Número de proyectos de investigación científica, desarrollo tecnológico e innovación financiados en el año N	ANUAL	1	1	1	1	1 ANUAL		1	MAYL Elsa Georgina de León Trejo	MAYL Elsa Georgina de León Trejo

4. Robustecer

52	4.2.2	Avanzas para el desarrollo.	Número de alianzas con los diferentes sectores regionales para desarrollar proyectos de ciencia, tecnología e innovación en el año N	Número de alianzas con los diferentes sectores regionales para desarrollar proyectos de ciencia, tecnología e innovación	Alianza realizada	Número de alianzas con los diferentes sectores regionales para desarrollar proyectos de ciencia, tecnología e innovación	ANUAL	6	6	6	6	6 al 2024	8
53	4.2.3	Participación de académicos en redes de investigación científica y tecnológica.	Número de académicos que participan en redes de investigación científica y tecnológica en el año N	Académico participante	Académico participante	Número de académicos que participan en redes de investigación científica y tecnológica en el año N	ANUAL	9	9	9	9	3 al 2024	9
54	4.2.4	Impulso a la participación de estudiantes de posgrado en proyectos de investigación.	Número de estudiantes de posgrado que participan en proyectos de investigación en el año N	Estudiante de posgrado participante	Estudiante de posgrado participante	Número de estudiantes de posgrado que participan en proyectos de investigación en el año N	ANUAL	17	15	15	15	16 a 2024	17
55	4.2.5	Impulso a la publicación de resultados de la investigación en revistas nacionales e internacionales indexadas.	Número de artículos de investigación de académicos publicados en revistas indexadas nacionales e internacionales como parte del Tec Carbonífero en el año N	Artículo de investigación publicado	Artículo de investigación publicado	Número de artículos de investigación de académicos publicados en revistas indexadas nacionales e internacionales como parte del Tec Carbonífero en el año N	ANUAL	9	2	2	2	2 AL 2024	2
56	4.3	Fortalecer la infraestructura de la actividad científica, tecnológica y de innovación.	Número de convenios de uso compartido de instalaciones para las actividades científicas, tecnológicas y de innovación realizadas en el año N	Convenio realizado	Convenio realizado	Número de convenios de uso compartido de instalaciones para las actividades científicas, tecnológicas y de innovación realizadas en el año N	ACUM	9	1	1	1	1 en 2024	2
57	E.T.3.1	Fortalecer la inclusión, igualdad y desarrollo	Número de proyectos de investigación con enfoque en inclusión, igualdad y desarrollo en el año N	Proyecto de investigación focalizado	Proyecto de investigación focalizado	Número de proyectos de investigación con enfoque en inclusión, igualdad y desarrollo en el año N	ANUAL	14	24%	24%	24%	24%	24%

4.2 investigación científica, el desarrollo tecnológico y la innovación a fin de contribuir al desarrollo del país y a mejorar el bienestar de la sociedad.

52

53

54

55

56

57





58	ET.4 sustentabilidad investigación, tecnología e innovación, desarrollo sustentable	ET.4.2 Implementación de acciones afirmativas para la equidad de género.	Número de acciones afirmativas para la equidad de género implementadas	Acción implementada	Número de proyectos de investigación en el año N+100	ANUAL	1	1	1	1	1	1 ANUAL	1	MAY, Elsa Georgina de León Trejo <i>Elsa de León Trejo</i> C.P. Elpidio Pérez Valdés
59		5.1.1 Consultación del Consejo de Vinculación Institucional	Consejo de Vinculación en operación	Consejo de Vinculación en operación	Consejos de Vinculación en operación en el año N	ANUAL	1	1	1	1	1	1 ANUAL	1	C.P. Elpidio Pérez Valdés <i>Elpidio Pérez Valdés</i> M.P. Sanjuliú Cárdenas Rodríguez
60		5.1.3 Vinculación y cooperación entre institutos tecnológicos y centros en todas las áreas del quehacer institucional que contribuyan a la solución de problemas regionales y nacionales.	Número de convenios vigentes de vinculación entre el Tec Carbonífera y otros Centros Tecnológicos	Convenio de vinculación	Número de convenios de vinculación entre Tec Carbonífera e Institutos Tecnológicos y Centros vigentes en el año N	ANUAL	1	1	1	1	2	1 AL 2024	2	<i>Pedro</i> M.P. Sanjuliú Cárdenas Rodríguez
61	5.1 Optimizar los mecanismos de vinculación institucional	5.1.4 Fortalecimiento de la vinculación del Tecnológico con otras instituciones de educación superior nacionales e internacionales que contribuyan a la solución de problemas regionales y nacionales.	Número de convenios vigentes de vinculación del Tecnológico con otras instituciones de educación superior internacionales	Convenio de vinculación	Número de convenios de vinculación del Tecnológico con otras instituciones de educación superior internacionales vigentes en el año N	ACUM	1	1	1	1	3	1 AL 2024	3	<i>Pedro</i> M.P. Sanjuliú Cárdenas Rodríguez

62	5. Fortalecer la vinculación entre los sectores público, social y privado, así como la cultura del emprendimiento, a fin de apoyar el desarrollo de las regiones del país y acercar a los estudiantes y egresados al mercado laboral.	5.1.5	Impulso de la oferta de servicios de capacitación, consultoría, desarrollo, investigación e innovación a las micro, pequeñas, medianas y grandes empresas como medios de desarrollo, competitividad, sostenibilidad y generación de recursos.	Número de convenios o contratos vigentes de vinculación con los sectores público, social y privada	Centro de vinculación vigente	Número de estudiantes que participan en proyectos de vinculación con los sectores público, social y privado.	Número de convenios o contratos en materia de registro y protección de la propiedad intelectual con organismos y agencias nacionales e internacionales realizados en el año N	68	70	72	74	74 al 2024	97	3	M.P. Saritú Cárdenas Rodríguez	90	M.P. Saritú Cárdenas Rodríguez
63		5.1.6	Incremento en el número de estudiantes que participan en proyectos de vinculación con público, social y privado.	Número de estudiantes que participan en proyectos de vinculación con los sectores público, social y privado.	Estudiante participante	Número de estudiantes que participan en proyectos de vinculación con los sectores pública, social y privado en el año N	Número de registros de propiedad intelectual en el año N	265	270	270	270	270 ANUAL	103	1	M.P. Saritú Cárdenas Rodríguez	103	M.P. Saritú Cárdenas Rodríguez
64		5.2	Fomentar la gestión de la propiedad intelectual.	Número de registros de propiedad intelectual	Propiedad intelectual registrada	Número de registros de propiedad intelectual en el año N	Número de convenios o contratos en materia de registro y protección de la propiedad intelectual con organismos y agencias nacionales e internacionales realizados en el año N	0	0	0	1	1 a 2024	3	1	MAYL Elsa Georgina de León Trejo	3	MAYL Elsa Georgina de León Trejo
65		5.2.1	Promoción de la propiedad intelectual.	Número de convenios o contratos en materia de registro y protección de la propiedad intelectual con organismos y agencias nacionales e internacionales realizados	Convenio o contrato realizado	Número de registros de propiedad intelectual en el año N	Número de convenios o contratos en materia de registro y protección de la propiedad intelectual con organismos y agencias nacionales e internacionales realizados en el año N	0	0	0	1	1 al 2024	1	1	MAYL Elsa Georgina de León Trejo	1	MAYL Elsa Georgina de León Trejo
66			Participación de la incubación de empresas en las instituciones	Número de empresas incubadas	Empresa incubada	Número de empresas incubadas en el año N	Número de empresas incubadas en el año N	5	5	5	5	5 ANUAL	13	13	M.C. José Luis Laca Méndez	13	M.C. José Luis Laca Méndez

67	Desarrollo del talento emprendedor y la creación de empresas de base tecnológica	5.3	5.3.1		tecnológicos y orientación al desarrollo tecnológico y la innovación.	Número de empresas de base tecnológica creadas	Empresa de base tecnológica creada	Número de empresas de base tecnológica creadas en el año N	ACUM	0	0	1	1	1 n 2024
			M.C. José Luis Lara Méndez	108	180	90%	M.C. José Luis Lara Méndez							
69	Fortalecer la inclusión, igualdad y sustentabilidad en los temas de vinculación y emprendimiento.	ET.5	ET.5.1		Fortalecimiento del emprendimiento con enfoque en la innovación y sustentabilidad.	Porcentaje de egresados incorporados al mercado laboral en los primeros meses de su egreso	Egresado al mercado laboral en los primeros meses de su egreso	Proyecto de emprendimiento en la facultad	Número de proyectos de emprendimiento con enfoque de innovación y sustentabilidad en el año N	5	5	5	5	5 ANUAL
			M.P. Santhi Gárdenas Rodríguez	108	180	60%	M.P. Santhi Gárdenas Rodríguez							
70		ET.5	ET.5.2		Promoción del servicio social en programas de inclusión e igualdad.	Número de egresados que participan en actividades de inclusión e igualdad	Estudiante en servicio social participando	Número de estudiantes de servicio social que participan en actividades de inclusión e igualdad en el año N	ANUAL	6	6	6	6	6 AL 2024
			M.P. Santhi Gárdenas Rodríguez	108	180	60%	M.P. Santhi Gárdenas Rodríguez							
71			6.1.2		Rediseño de la estructura organizacional y manuales de organización del Tec Campanifera	Manual de organización actualizado	Manual de organización actualizado	Manual de organización actualizado en el año N	ANUAL	1	1	1	1	1 ANUAL
			C.P. Euzenio Valdez Sogobia	108	180	60%	C.P. Euzenio Valdez Sogobia							
72			6.1.3		Actualización de manuales de procedimientos que regulan la operatividad del Tec Campanifera.	Manual de procedimientos actualizados	Manual de procedimientos actualizado	Manual de procedimientos actualizado en el año N	ANUAL	1	1	1	1	1 ANUAL
			Ing. Ana Josefina Morales Cruz	108	180	60%	Ing. Ana Josefina Morales Cruz							
73			6.1.4		Actualización de documentos jurídicos normativos que regulan el quehacer del TecNM Campus Región Caubantlera	Número de documentos jurídicos normativos creados y/o actualizados	Documento jurídico normativos creados y/o actualizados	Número de documentos jurídicos normativos creados y/o actualizados en el año N	ANUAL	3	3	3	3	3 ANUAL
			C.P. Elpidio Pérez Valdés	108	180	60%	C.P. Elpidio Pérez Valdés							

74	9.2.1	Mejora de los procesos de planeación democrática en el Tec. Carbonífera.	Porcentaje de programas de trabajos inclusivos y democrática	Programa de trabajo aprobado	(Número de programa de trabajo inclusiva y democrática en el año N	ANUAL	1	1	1	1	1	1	1	M.I. Julio César Montenegro Hernández	1	M.I. Julio César Montenegro Hernández
75	6.2.2	Implementación de una estrategia institucional de comunicación	Implementación de estrategia institucional de comunicación	Estrategia implementada	(Número implementación de estrategia institucional de comunicación en el año N	ANUAL	1	1	1	1	1	1	1	M.I. Julio César Montenegro Hernández	1	M.I. Julio César Montenegro Hernández
76			Sistemas de gestión de la calidad	Certificados	Certificados en el sistema de gestión ambiental	ANUAL	1	1	1	1	1	1	1	Ing. Ana Josefina Morales Cruz	1	Ing. Ana Josefina Morales Cruz
77			Certificación en el sistema de gestión ambiental	Certificado	Certificación en el sistema de gestión ambiental en el año N	ANUAL	1	1	1	1	1	1	1	Ing. Ana Josefina Morales Cruz	1	Ing. Ana Josefina Morales Cruz
78			Certificación en el sistema de gestión de la energía	Certificado	Certificación en el sistema de gestión de la energía en el año N	ANUAL	1	1	1	1	1	1	1	Ing. Ana Josefina Morales Cruz	1	Ing. Ana Josefina Morales Cruz
79	6.2.3	Fortalecer los mecanismos para el gobernanza y mejora de la gestión institucional.	Certificación en el modelo de equidad de género certificado	Certificado	Certificación en el modelo de equidad de género en el año N	ANUAL	1	1	1	1	1	1	1	Ing. Ana Josefina Morales Cruz	1	Ing. Ana Josefina Morales Cruz
80			Certificación en el sistema de gestión de la salud y seguridad en el trabajo	Certificado	Certificación en el sistema de gestión de la salud y seguridad en el año N	ANUAL	1	1	1	1	1	1	1	Ing. Ana Josefina Morales Cruz	1	Ing. Ana Josefina Morales Cruz
81		6. Mejorar la gestión institucional con austeridad, eficiencia, transparencia y rendición de cuentas a fin de optimizar el uso de los recursos y der mejorar respuestas a demandas de la	Porcentaje de institutos tecnológicos que cuentan con reconocimiento a la responsabilidad social.	Reconocimiento	Reconocimiento a la responsabilidad social en el año N	ANUAL	1	1	1	1	1	1	1	Ing. Ana Josefina Morales Cruz	1	Ing. Ana Josefina Morales Cruz
82	6.2.4	Modernización de los procesos administrativos, mediante la consolidación a integración de plataformas informáticas y sistemas de información.	Número de sistemas de información creados, integrados y/o actualizados	Sistema de información creado, integrado y/o actualizado	Número de sistemas de información creados, integrados y/o actualizados en el año N	ANUAL	1	1	1	1	1	1	1	Ing. Ana Josefina Morales Cruz	4	M.C. José Luis Lara Méndez

03	6.3	6.3.1	Gestión de mayor financiamiento federal para el Tec Carbonífera.	Incremento del presupuesto del Tec Carbonífera gastado.	Incremento presupuestal gastado.	Número de gestiones para el incremento del presupuesto del Tec Carbonífera.	ANUAL	1	1	1	1	1	1	1	1 ANUAL	M.P. Saniú Cárdenas Rodríguez
			Operación del Fronte de Investigación Científica y Desarrollo Tecnológico (FICDT) del TecNM.	FICDT-TecNM en operación.	FICDT-TecNM operando.	Proyecto de investigación que participan en el FICDT-TecNM.	ACUM	0	0	1	1	1	1	1	1 AL 2024	M.P. Saniú Cárdenas Rodríguez
05		6.4.1	Fomento de la cultura de la ética, rectitud, honestidad, congruencia y transparencia.	Comité de Ética y Prevención de Conflictos de Interés en operación.	Comité de Ética en operación.	Comités de Ética y Prevención de Conflictos de Interés en operación en el año N.	ANUAL	1	1	1	1	1	1	1	1 ANUAL	Ing. Ana Josefina Morales Cruz
86	6.4	6.4.2	Aseguramiento de la aplicación en los Institutos tecnológicos y centros de los criterios de equidad, eficiencia y racionalidad en el uso de los recursos.	Programa de equidad, eficiencia y racionalidad en el uso de los recursos implementada.	Programa implementada.	Programa de equidad, eficiencia y racionalidad en el uso de los recursos en el año N.	ANUAL	1	1	1	1	1	1	1	1 ANUAL	M.P. Saniú Cárdenas Rodríguez
87			Consolidación de la cultura de rendición de cuentas y de acceso a la información pública en los Institutos Tecnológicos y centros.	Informe de rendición de cuentas presentado.	Informe presentado.	Informe de rendición de cuentas presentada en el año N/.	ANUAL	1	1	1	1	1	1	1	1 ANUAL	M.P. Saniú Cárdenas Rodríguez
88		S.4.3	Informe de rendición de cuentas y de acceso a la información pública en los Institutos Tecnológicos y centros.	Número de informes de Autoevaluación y de Labores integradas.	Informes de Autoevaluación de Labores integrados.	Número de informes de Autoevaluación y de Labores presentados en la Comisión Interna de Administración en el año N.	ANUAL	4	4	4	4	4	4	4	4 ANUAL	M.P. Saniú Cárdenas Rodríguez

89	ET.6 Fortalecer la inclusión, equidad y sostenibilidad en los temas administrativos y cuidado del medio ambiente.	ET.6.1 Disminuir de manera sustancial la generación de desechos mediante políticas de prevención, reducción, reciclaje y reutilización.	Programa Institucional de cero plásticos de un solo uso	Programa en operación	Programa Institucional de cero plásticos de un solo uso año N	Programa de cero plásticos de un solo uso an año N	1	1	1	1 ANUAL	1	1	 Mayi Elsa Georgina de León Trejo	 Ing. Ana Josefina Morales Cruz
90	ET.6.2 Cuidado del medio ambiente.	Programa del cuidado del medio ambiente en operación	Programa del cuidado del medio ambiente en operación	Programa en operación	Programa del cuidado del medio ambiente en el año N	Programa de cuidado del medio ambiente en el año N	1	1	1	1 ANUAL	1	1	 Ing. Ana Josefina Morales Cruz	 Ing. Ana Josefina Morales Cruz

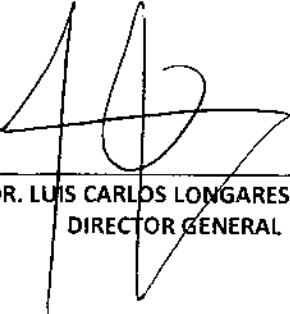


RESULTADOS DE LA EVALUACIÓN AL DESEMPEÑO 2023
EVALUACIÓN ESPECÍFICA DE DESEMPEÑO PP U006
INSTITUTO TECNOLÓGICO DE ESTUDIOS SUPERIORES DE LA REGIÓN
CARBONÍFERA

En el mes de abril de 2024 se presentarán los resultados de la Evaluación al Desempeño 2023 que se realizará de acuerdo a los términos de referencia presentados en El Programa Anual de Evaluaciones 2023 del Instituto Tecnológico de Estudios Superiores de la Región Carbonífera


M.I. JULIO CÉSAR MONTENEGRO HERNÁNDEZ
SUBDIRECTOR DE PLANEACIÓN


M.P. SARILÚ CÁRDENAS RODRÍGUEZ
DIRECTORA DE PLANEACIÓN Y VINCULACIÓN


DR. LUIS CARLOS LONGARES VIDAL
DIRECTOR GENERAL



TÉRMINOS DE REFERENCIA
INSTITUTO TECNOLÓGICO DE ESTUDIOS SUPERIORES
DE LA REGIÓN CARBONÍFERA

ANTECEDENTES

De acuerdo con el artículo 81 de la Ley General de Desarrollo Social (LGDS) el Consejo Nacional de Evaluación de la Política de Desarrollo Social (CONEVAL) tiene por objeto normar y coordinar la evaluación de las Políticas y Programas de Desarrollo Social que ejecuten las dependencias públicas, así como establecer los lineamientos y criterios para la definición, identificación y medición de la pobreza, garantizando la transparencia, objetividad y rigor técnico de dichas actividades. Asimismo, en el artículo 78 de la LGDS se define que la evaluación debe ser anual.

En este sentido, con el fin de generar información útil y rigurosa para la toma de decisiones, en 2009 el CONEVAL coordinó la primera Evaluación Específica de Desempeño (EED) 2008-2009 a 131 programas presupuestarios, en cumplimiento con lo establecido en el numeral 15 del Programa Anual de Evaluación (PAE) 2008. En 2010 se llevó a cabo el segundo ejercicio de la EED 2009-2010 a 127 programas presupuestarios, de acuerdo con lo señalado en el numeral 17 del PAE 2009. Por tercer año consecutivo, en 2011 se llevó a cabo la EED 2010-2011 a 133 programas presupuestarios, en cumplimiento con el numeral 18 del PAE 2010. En 2012, considerando lo establecido en los numerales 27 y 32, del PAE 2012 y 2013, respectivamente, se llevó a cabo por cuarto año la EED 2012-2013 a 137 programas presupuestarios que estuvieron en operación durante el ejercicio fiscal 2012.

Considerando lo anterior, según lo establecido en el numeral 30, primer párrafo del PAE 2015, emitidos conjuntamente por la Secretaría de Hacienda y Crédito Público (SHCP), la Secretaría de la Función Pública (SFP) y el Consejo, los programas federales en operación durante el ejercicio fiscal 2014, que estén incluidos en el anexo correspondiente y los que incluya el CONEVAL, por interés propio o por petición de algún órgano o comisión de gobierno, deberán realizar una Evaluación Específica de Desempeño, la cual será coordinada y contratada por el CONEVAL, con base en lo que determine.

En este sentido, el CONEVAL tiene interés en realizar el proyecto *“Evaluación Específica de Desempeño de Programas Federales 2014-2015”* con el fin de contar con una valoración del

desempeño de los programas federales sociales en su ejercicio fiscal 2014, para contribuir a la toma de decisiones.

OBJETIVOS

a) Objetivo General

Contar con una valoración del desempeño del programa federal U06 del Instituto Tecnológico de Estudios Superiores de la Región Carbonífera y Acciones en su ejercicio fiscal 2023, con base en la información entregada.

b) Objetivos Específicos

1. Reportar los resultados y productos de los programas evaluados durante el ejercicio fiscal 2022 del Instituto Tecnológico de Estudios Superiores de la Región Carbonífera y enlistados en el Anexo 1, mediante el análisis de los indicadores de resultados, de los indicadores de servicios y gestión, así como de los hallazgos relevantes derivados de las evaluaciones externas y otros documentos del programa.
2. Analizar el avance de las metas de los indicadores de la Matriz de Indicadores para Resultados (MIR) del Instituto Tecnológico de Estudios Superiores de la Región Carbonífera en 2023, respecto de años anteriores y el avance en relación con las metas establecidas.
3. Identificar los principales aspectos susceptibles de mejora del programa derivado de la evaluación externa.
4. Analizar la evolución de la cobertura y el presupuesto del programa
5. Identificar las fortalezas, los retos y las recomendaciones del programa.
6. Contar con una Evaluación Integral del Desempeño con una Ficha Narrativa y una Ficha de Monitoreo y Evaluación del programa que valore de manera breve su desempeño en distintas áreas.

Esquema de la Evaluación Específica de Desempeño

α. Contenido General

La EED del programa enlistado en el Anexo 1 se debe realizar mediante trabajo de gabinete y únicamente con base en la información proporcionada por las unidades responsables de los programas y las unidades del Instituto Tecnológico de Estudios Superiores de la Región Carbonífera. La información cargada entregada y volcada en formatos se considera validada, tanto en su contenido y calidad, por la Unidad de Evaluación.

Con el objetivo de contribuir a la toma de decisiones, la evaluación se divide en cinco temas:

1. *Resultados finales del programa. La valoración sobre resultados finales debe contener:*
 - *los impactos del programa con base en los hallazgos encontrados en la evaluación externa. La evaluación externa debe haber realizarse con una metodología rigurosa, considerando los criterios establecidos en el Anexo 2;*
 - *los valores del avance realizado en 2023 de los indicadores de Fin y Propósito de la MIR del programa. Se deben seleccionar un máximo de cinco indicadores de resultados que expliquen mejor el nivel de objetivos del programa, considerando los criterios establecidos en el Anexo 3. Además, se debe realizar un análisis del avance que han tenido los indicadores de la MIR, considerando los valores de años anteriores y sus metas.*

2. *Productos. La valoración sobre los bienes y servicios que otorga cada programa se debe realizar con base en la selección de máximo cinco indicadores de Componentes de la MIR del Instituto Tecnológico de Estudios Superiores de la Región Carbonífera, considerando los criterios del Anexo 3.*

3. *Identificar Indicador Sectorial.* Se seleccionará el indicador del programa sectorial al que se encuentra vinculado y al que contribuye con el logro de sus objetivos; se deben incluir los datos del indicador sectorial y la meta del mismo.
4. *Seguimiento a los aspectos susceptibles de mejora.* Se deben reportar los aspectos susceptibles de mejora del programa con base en sus documentos de trabajo y/o en su documento institucional del Mecanismo de Seguimiento (emitido en 2011). Asimismo, se deben incluir las acciones emprendidas por los programas y su avance reportado en marzo de 2022 en cumplimiento con los mecanismos de años anteriores del Instituto Tecnológico de Estudios Superiores de la Región Carbonífera.
5. *Cobertura del programa.* El análisis y la valoración de la cobertura del programa se debe realizar con base en la cobertura del programa.

Con base en la información de cada tema, se debe elaborar una valoración global del desempeño de cada programa en 2023 resaltando sus principales resultados, fortalezas y retos, así como las recomendaciones del CTED.

Se resume lo anterior en el siguiente esquema:



b. Contenido Específico

La evaluación se debe integrar los siguientes apartados principales para cada uno de los programas enlistados en el Anexo 1:

1. *Datos Generales*
2. *Resultados/ Productos*
3. *Cobertura*
4. *Seguimiento a Aspectos Susceptibles de Mejora*
5. *Conclusiones de la Evaluación*
6. *Datos del CTED*

1. Datos Generales

Se refiere a los datos generales de cada programa tales como la Unidad Administrativa, la Unidad Responsable, el año de inicio, presupuesto, la Alineación del programa al Plan Nacional de Desarrollo (PND) y el resumen narrativo de la MIR.

2. Resultados/Productos

Descripción del Programa

CTED debe describir de manera breve el programa. Para ello se debe indicar cuál es su objetivo, qué hace, cómo lo hace (bienes y/o servicios que entrega), y a quién está dirigido. Se recomienda indicar claramente el tipo de apoyo que entrega el programa o acción.

Indicador Sectorial

Seleccionar el indicador del programa sectorial al que se encuentra vinculado y al que contribuye con el logro de sus objetivos; se deben incluir los datos del indicador sectorial y la meta del mismo. La información requerida para el indicador sectorial de cada programa es la siguiente:

- *Nombre Indicador sectorial. Nombre del indicador sectorial al que se vincula directamente*
- *Avance del indicador sectorial. Avance del indicador sectorial en 2023*
- *Meta del indicador sectorial. Meta del indicador sectorial en 2023*

Indicadores de Resultados e Indicadores de Servicios y Gestión

CTED debe seleccionar, un máximo de cinco Indicadores de Resultados y un máximo de cinco Indicadores de Servicios y Gestión, considerando los criterios del Anexo 3.

La información requerida para cada uno de los *indicadores seleccionados* es la siguiente:

- *Nombre. Definido en la Ficha Técnica del indicador.*
- *Definición. Especificada en la Ficha Técnica del indicador.*
- *Sentido del indicador. Especificada en la Ficha Técnica del indicador.*

- *Método de Cálculo. Definido en la Ficha Técnica del indicador.*
- *Unidad de Medida. Definida en la Ficha Técnica del indicador.*
- *Frecuencia de Medición del Indicador. Definida en la Ficha Técnica del Indicador.*
- *Año Base del indicador. Definida en la Ficha Técnica del Indicador.*
- *Meta del Indicador 2023. La meta del indicador especificada en la MIR, la cual es información del cierre de cuenta pública.*
- *Valor del Indicador 2023. El valor del indicador que se especifica en la MIR, la cual es información del cierre de cuenta pública.*
- *Valor inmediato anterior. El valor inmediato anterior que se especifica en la MIR, el cual es información del cierre de cuenta pública del 2022, dependiendo de la frecuencia de medición del indicador.*
- *Avances Anteriores. Se refiere a los valores anteriores del indicador según su frecuencia de medición (ej. Si la frecuencia de medición es quinquenal y el año base es 2005, se debe reportar el avance de 2010). En este apartado se debe incluir toda la información consecutiva (de acuerdo a su frecuencia de medición) que se tenga sobre el indicador.*
- *Gráfica. Se debe seleccionar una gráfica que mejor represente el avance del indicador.*

Avance de indicadores y análisis de metas

Se debe realizar un análisis del avance de los indicadores seleccionados del Instituto Tecnológico de Estudios Superiores de la Región Carbonífera (considerando los criterios de selección establecidos en el Anexo 3) respecto de sus metas en el año evaluado, así como de los valores del indicador en años anteriores. Asimismo, se debe valorar la construcción de las metas de los indicadores, en la que se profundice si son factibles de alcanzar, si son demasiado ambiciosas, o contradictorias

El análisis debe permitir una valoración del desempeño del programa en el que se relacionen los datos disponibles y se describan los porcentajes de avance respecto a las metas y a los avances en años anteriores.

Resultados (Cumplimiento de sus Objetivos) Efectos Atribuibles

Se deben incluir los resultados relevantes que provengan de evaluaciones de impacto rigurosas, de acuerdo con los criterios establecidos en el Anexo 2. En caso de que el programa aún no cuente con una evaluación de impacto, CTED debe identificar las razones por las cuales no se ha llevado a cabo este tipo de evaluación de acuerdo a los criterios establecidos en el SIEED. CTED debe privilegiar aquellos hallazgos de resultados directamente relacionados con el propósito del programa, con base en evidencia relevante e incluir una valoración de los mismos.

Otros Efectos

Cuando existan hallazgos directamente relacionados con el fin o el propósito del programa que provengan de evaluaciones externas que no sean de impacto y/o de información que provenga de estudios nacionales o internacionales de programas similares, que los programas hayan proporcionado al CONEVAL, el CTED debe elegir el hallazgo más destacado, considerando los criterios antes expuestos, para que aparezca en el presente apartado.

Otros Hallazgos

En este apartado CTED debe incluir hallazgos relacionados con el desempeño del programa (que estén relacionados con los componentes y actividades del programa) que provengan de evaluaciones externas que no sean de impacto, así como de otros documentos relevantes que los programas hayan proporcionado al CONEVAL.

Los hallazgos deben ser pertinentes, en el sentido de que aporten información sobre el desempeño del programa y estar ordenados por prioridad y vigencia. Además, CTED debe redactar el hallazgo identificado de las fuentes de información, incluyendo interpretación del mismo cuando se considere necesario.

Valoración

Observaciones generales sobre los indicadores seleccionados: Con base en los indicadores de Resultados y de Servicios y Gestión el CTED debe realizar una

valoración general de los mismos con base en los criterios establecidos en el Anexo 3 y de sus metas.

Valoración de los hallazgos identificados: Con base en los resultados identificados en las secciones anteriores, el CTED deberá realizar una valoración general de los resultados y productos del programa.

3. Cobertura

Población Potencial

Identificar si cada uno de los programas enlistados en el Anexo 1 tienen definida su población potencial, y de ser así se debe incluir la unidad de medida, el valor en 2023, la definición y la valoración de la misma.

Población Objetivo

Identificar si el programa enlistado en el Anexo 1 tiene definida su población objetivo, y de ser así se debe incluir la unidad de medida, el valor en 2022, la definición y la valoración.

Población Atendida

Identificar si el programa enlistado en el Anexo 1 tiene definida su población atendida, y de ser así se debe incluir la unidad de medida y el valor en 2022. Además, si el programa enlistado en el Anexo 1 cuenta con información desagregada por estado, municipio y/o localidad (si fuera el caso).

En caso de que el programa no cuente con dicha información se debe especificar SD (Sin Dato, cuando el programa debería tener los valores de cobertura, pero no se proporcionarán por el CONEVAL) o ND (No Disponible, cuando los programas no cuenten con los valores de cobertura por razones justificadas, como la frecuencia de medición), según sea el caso.

Evolución de la Cobertura

En esta sección CTED debe presentar la evolución de la cobertura de los programas mediante una representación gráfica de la Población Potencial, Objetivo y Atendida de acuerdo con la información disponible.

Análisis de la Cobertura

Con base en los datos de cobertura presentados, CTED debe hacer un análisis detallado del alcance de la cobertura del programa y su focalización asociando la información disponible. Dicho análisis debe considerar la definición y cuantificación de las poblaciones y las modificaciones que estas hayan tenido, la evolución de la cobertura (tomando en cuenta la evolución del presupuesto por entidad y municipio) y su desagregación por niveles geográficos.

4. Seguimiento a Aspectos Susceptibles de Mejora

Aspectos comprometidos en 2023

CTED debe enlistar hasta cinco principales aspectos de mejora señalados por cada programa en el Documento de Trabajo y/o Documento Institucional.

Los aspectos identificados deben ser pertinentes y relevantes para mejorar los resultados y/o la operación de cada programa. Deben ir enumerados de acuerdo con su prioridad y deben estar redactados como acciones a realizar por parte de cada programa.

Avance en las acciones de mejora comprometidas en años anteriores

CTED debe describir los avances en los aspectos susceptibles de mejora derivados de evaluación externa realizada en 2023 y anteriores, y determinar el porcentaje de avance de los mismos con base en el Documento de Trabajo y documentos de seguimiento de cada programa.

5. Conclusiones

Conclusiones del CTED

Es un juicio sintético del desempeño del programa que relaciona los principales

hallazgos reportados en la evaluación y que se considera pertinente para reforzar la consecución del fin y el propósito de cada programa. Las conclusiones de CTED deben ofrecer orientación para la toma de decisiones sobre el programa evaluado.

Fortalezas

CTED debe identificar claramente las fortalezas del programa encontradas en la información disponible dentro del informe de la evaluación. Los aspectos deben ser redactados en positivo de forma coherente y sustentada en la información de la evaluación, considerando su aporte al logro del fin y propósito de cada programa evaluado.

CTED puede hacer referencia a las fortalezas señaladas en otras evaluaciones externas consultadas bajo el supuesto de que está de acuerdo con ellas y que aún se mantienen vigentes; si se transcribe una fortaleza hay que citar la fuente de información en este apartado para su pronta referencia.

Retos y Recomendaciones

CTED debe identificar los retos o áreas de oportunidad del programa encontradas en la información disponible; así como las recomendaciones factibles y orientadas a los mismos. Las recomendaciones deben ser un conjunto articulado de medidas para la mejora del programa orientadas al logro del fin y propósito de cada programa evaluado.

Avances del Programa en el Ejercicio Fiscal Actual

En este apartado CTED debe mostrar los principales avances o cambios relevantes del programa en 2023 (por ejemplo, cambios a la MIR 2023, cambios en la Reglas de operación 2023, evaluaciones en curso, otros cambios del programa) con el objetivo de complementar la información que se tiene sobre el desempeño del programa en 2023. El análisis debe destacar la relevancia del avance y/o explicar los cambios relevantes del programa.

La información que contenga este apartado debe servir de apoyo para subsanar el rezago de seis meses con la que se realiza la presente evaluación.

Consideraciones sobre la evolución del presupuesto

CTED debe presentar un análisis de la evolución del presupuesto hasta el 2023, considerando las características particulares de cada programa y de los bienes o servicios que brinda, y cómo estos han cambiado a través del tiempo.

En la medida que la información disponible lo permita debe identificar el costo de los beneficios otorgados por el programa y el gasto de operación.

Los datos sobre el presupuesto de los programas deberán ser proporcionados a la dependencia por el CONEVAL con base en la información proporcionada por la SHCP, si este fuera el caso.

Fuentes de Información

CTED debe señalar los documentos proporcionados por la unidad responsable del programa y la unidad de evaluación de la dependencia, que se utilizaron para elaborar la evaluación.

Calidad y suficiencia de la información disponible para la evaluación

Consiste en una valoración de las necesidades y la calidad de la información utilizada para que se lleve a cabo de manera exitosa la EED. En esta sección se pueden emitir recomendaciones sobre el tipo de documentos que el programa puede generar para mejorar la información disponible.

6. Datos del CTED

Se deben incluir los datos generales de CTED y el nombre de la persona

coordinadora de la evaluación.

c. Desarrollo

Como se mencionó anteriormente, la información para la evaluación será proporcionada el Instituto Tecnológico de Estudios Superiores de la Región Carbonífera.

Adicionalmente, CTED puede estar en contacto con la unidad responsable y la unidad de evaluación del programa, el Instituto Tecnológico de Estudios Superiores de la Región Carbonífera y/o entidades señaladas en el Anexo 1.

Perfil del proveedor participante

El CTED desarrollará el proyecto "Evaluación Específica de Desempeño de Programas Federales" debe tener experiencia en la realización de evaluación de programas federales o en las líneas de investigación relacionadas con los temas de los programas presentados en el Anexo 1.

Plazos y condiciones de entrega del servicio

PRODUCTO	PRODUCTOS	FECHA
1	Revisión y valoración del listado de fuentes de información disponible para realizar la evaluación para el programa incluido en el Anexo 1; la minuta de la reunión inicial con los acuerdos sobre la información adicional solicitada; el listado de las fuentes de información disponibles para la evaluación, y la lista de asistencia original de la reunión inicial obligatoria.	Enero 2024
2	Informe Inicial de la EED del programa incluidos en el Anexo 1.	Febrero 2024
3	Informe Final de la EED del programa incluido en el Anexo 1; la lista de asistencia original a la segunda reunión obligatoria, y respuesta a comentarios.	Marzo 2024

ANEXOS

ANEXO 1

PROGRAMAS A EVALUAR

No.	Institución	Modalidad Presupuestal	Clave Presupuestal	Nombre del Programa
1	Instituto Tecnológico de Estudios Superiores de la Región Carbonífera	U006	U006	"Subsidios federales para organismos descentralizados estatales"
2				
...				

ANEXO 2

CRITERIOS MÍNIMOS PARA LA SELECCIÓN DE LAS EVALUACIONES EXTERNAS DE RESULTADOS

Para el apartado de *Resultados* únicamente se deberán incluir resultados y hallazgos de evaluaciones externas de impacto y que cumplan con alguno de los criterios que se presentan a continuación.

Criterios

- *La evaluación debe presentar información sobre la comparación de un grupo de beneficiarios con uno de no beneficiarios de características similares.*
- *Se debe justificar plenamente la aplicación de la metodología de acuerdo con las características del programa y la información disponible. El método debe estar sustentado en literatura especializada en el tema que se pretende evaluar y se justifica claramente el porqué de la elección de dicho método.*
- *Es deseable que se utilice información de al menos dos momentos en el tiempo.*
- *Los resultados obtenidos deben referirse a los objetivos del programa.*

ANEXO 3

CRITERIOS GENERALES PARA LA VALORACIÓN Y SELECCIÓN DE LOS INDICADORES DE LA MATRIZ PARA INDICADORES DE RESULTADOS (MIR)

CTED debe seleccionar un máximo de cinco indicadores de resultados (*nivel Fin y Propósito dentro de la MIR*) y cinco indicadores de servicios y gestión (*nivel Componente y Actividad dentro de la MIR*) para el Informe Completo. Asimismo, para el Informe Ejecutivo debe seleccionar un máximo de tres indicadores de resultados y tres indicadores de servicios y gestión dentro de los cinco previamente seleccionados.

En la selección de los indicadores CTED debe tomar en cuenta la Estructura Analítica del Programa presupuestario, como se define en la Guía para la Construcción de la Matriz de Indicadores para Resultados 2012. Esta herramienta explica la razón de ser de un programa, mediante la descripción de la coherencia entre el problema, necesidad u oportunidad identificado (incluyendo sus causas y efectos) y los objetivos y medios para su solución, así como la secuencia lógica (vertical) entre los mismos.

Se recomienda que CTED tome en cuenta las siguientes consideraciones en la selección de indicadores:

- *Tomar en cuenta los datos disponibles del indicador en el tiempo de tal manera que sea posible hacer un análisis de la evolución del mismo.*
- *Identificar si la MIR 2023 ha sido modificada y si el indicador seleccionado se conserva o no. En este sentido, se recomienda privilegiar los indicadores que*

aparezcan en la MIR 2023.

- *Seleccionar aquellos indicadores que aparezcan en el Presupuesto de Egresos de la Federación (PEF). Los indicadores PEF se reportan en la Cuenta Pública por lo que los datos están ratificados por la SHCP.*
- *El sentido del indicador, es decir la dirección que debe tener el comportamiento del mismo para identificar cuando su desempeño es positivo o negativo no debe ser un criterio para su selección.*

OBSERVACIONES

El Programa Presupuestario U006 aparece integrado a la Matriz de Indicadores para Resultados (MIR).

PERFIL DE LA COORDINADORA DE LA EVALUACIÓN

Cargo	Escolaridad y/o áreas de especialidad	Experiencia
Coordinador de la evaluación	Ing. Ana Josefina Morales Cruz	Auditor Interno y Jefa del Departamento de Planeación de la Calidad, encargada de llevar a cabo los planes y programas de auditorías internas, cruzadas y atención a auditorías externas.



Estado
de Coahuila

Secretaría de Educación

IV.- INFORMACIÓN ADICIONAL



Instituto Tecnológico de Estudios Superiores de la Región Carbonífera
 Relación de bienes muebles que conforman su patrimonio
 Al 30 de Septiembre de 2023

Código	Descripción del Bien	Valor en libras
511970001	URNA DE ALUMINIO Y CRISTAL PARA GUARDA DE BANDERA	0.00
515940001	SISTEMA DE INTEGRACION ESCOLAR PARA USO EXCLUSIVO DEL DEPARTAMENTO.	0.00
532920001	CENTRIFUGA PARA LABORATORIO CM. 24/24 TUB.	0.00
532920002	ESTUFA BACTERIOLOGICA PARA LABORATORIO COLOR AZUL	0.00
511930001	MESA DE TRABAJO 1.80 X 1.20 X .75 CMS. ALTURA UBICADAS EN LAB. ELECTROMECC.	0.00
511930002	MESA DE TRABAJO CON CONEX ELEC 1.80 X 1.20 X .75 CMS. ALTURA UBICADAS EN LAB. ELECTROMECC.	0.00
511930003	MESA DE TRABAJO CON CONEX ELEC 1.80 X 1.20 X .75 CMS. ALTURA UBICADAS EN LAB. ELECTROMECC.	0.00
511930004	MESA DE TRABAJO CON CONEX ELEC 1.80 X 1.20 X .75 CMS. ALTURA UBICADAS EN LAB. ELECTROMECC.	0.00
511930005	MESA DE TRABAJO CON CONEX ELEC 1.80 X 1.20 X .75 CMS. ALTURA UBICADAS EN LAB. ELECTROMECC.	0.00
567940001	MAQUINA DE INSTRON	0.00
564940001	UNIDAD DE AIRE ACONDICIONADO A 573 PARA USO EN LAB. ELECTROMECC.	0.00
567940002	COMPRESOR TANQUE 10.6 PIES 3500 LTS. MOTOR 5CF PARA USO EN LAB. ELECTROMECC.	0.00
567930001	PRENSA PARA MONTAJE CON CALOR ENCAPSULADOR PARA USO EN LAB. ELECTROMECC.	0.00
567940003	CALORIMETRO DE BOMBA DE 110V CON TERMOMETRO DE PRE-CISION PARA LAB. ELECTROMECC.	0.00
567950001	CALORIMETRO PARA GASES PARA USO EN LABORATORIO DE ELECTROMECCANICA.	0.00
567940004	VISCOSIMETRO DE SAY PARA USO EN LABORATORIO DE ELECTROMECCANICA.	0.00
511930006	ESTANTE PARA TELEVISION METALICO COLOR NEGRO CON RODILLOS	0.00
564950001	AIRE ACONDICIONADO 2 TONELADAS INSTALADO EN LAB. INGENIERIA	0.00
567940005	CORTADORA DE MUESTRA SEQUIPO PARA PRUEBAS METALOGRAFICAS	0.00
567930002	ESTROBOSCOPIO TIPO ESTUDIANTE RANGO 300-1500	0.00
567940007	BANCO DE FOTOELASTICIDAD	0.00
567960001	CONTROLADOR LOGICO PROGRAMABLES 7 200 STARTER KIT PLC SIEMENS	0.00
564970001	AIRE SECO 2 TONELADAS PARA USO EN OFICINAS	0.00
564970002	AIRE ACONDICIONADO 1 1/2 TONELADA INSTALADO EN OFICINA	0.00
567970001	SIMULADOR SISTEMAS ELECTRICOS DE POTENCIA 9 MODULOS INST. EN LAB. ELECTROMECCANICA	0.00
567970003	EQUIPO PARA EL ESTUDIO DEL PANDEO EN COLUMNAS Y PARA EL ESTUDIO DE TORCION DE BARRAS.	0.00
567970004	MARCO DIDACTICO TRIDIMENSIONAL PARA EL ESTUDIO DE FUERZAS INST. EN LAB. ELECTROMECCANICA	0.00
567970006	UNIDAD DE BASE LAB-VOLT CIRCUITOS Y PRINCIPIOS (INTERFASE) INST. LAB. ELECTROMECCANICA	0.00
567970007	MODULO DIDACTICO DE ELECTRONICA INST. LAB. ELECTROMECCANICA	0.00
567000001	PATIN HIDRAULICO ROL-LIFT 5,000 PEDAL	0.00
532000001	MICROSCOPIO REVELATION III BINOCULAR Y CUATRO OBJETIVOS	0.00
519000001	REFRIGERADOR ACROSS 1 PUERTA 7	0.00
511000001	MUEBLE PARA LABORATORIO 60X65 CAJON, PUERTA Y CUBIERTA DE ACERO INOXIDABLE	0.00
566000001	FUENTE DE PODER LODESTAR PS305	0.00
566000002	FUENTE DE PODER LGGP505	0.00

567000002	ESPECTOFOTOMETRO	0.00
515000003	COMPUTADORA P-III 700 MHZD.D. 20 GB MEMORIA 64 MB RAMKIT 52-X MONITOR 15"	0.00
515000004	COMPUTADORA P-III 700 MHZD.D. 20 GB MEMORIA 64 MB RAMKIT 52-X MONITOR 15"	0.00
515000005	COMPUTADORA P-III 700 MHZCPU.MONITOR 15" TECLADO Y BOCINAS	0.00
564000001	AIREA ACONDICIONADOCARRIER 2 TONELADAS	0.00
521000002	EQUIPO DE SONIDD: PODER, BAFLEMEZCLADORA, CASSETERA, MICROFONOS, REPRODUCTOR CD'S.	0.00
511000002	MUEBLE DE GUARDADOCON 9 CAJONES Y CON LLAVE.83 X 1.50 X .45 CMS.	0.00
511000003	MUEBLE DE GUARDADOCON 9 CAJONES Y CON LLAVE.83 X 1.50 X .45 CMS.	0.00
532010001	ESTUFA BACTERIOLOGICACOLOR GRIS	0.00
511010001	MUEBLE DE LABORATORIOCON 2 CAJONESCOLOR AZUL, ACERO INOXIDABLE	0.00
515010002	COMPUTADORA COMPAQ PRESARIOINCLUYE CPU, MONITOR,BOCINASMOUSE,TECLADD	0.00
511010002	MUEBLE DE GUARDADOCDN 9 CAJONES CON LLAVE0.83 X 1.50 FONDO MELAMINA	0.00
511010003	ESCRITORIO EJECUTIVO 4 CAJONESSILLA COLOR NEGRO CON DESCANZABRAZOS.	0.00
564010002	CLIMA DE 2 1/2 TONELADAMARCA CARRIER SOLO FRIO	0.00
564010003	MINISPLIT MARCA CARRIERSOLO FRIO 5 TONELADASINSTALADO EN C-13	0.00
564010004	MINISPLIT MARCA CARRIERSOLO FRIO 5 TONELADASINSTALADO EN C-16	0.00
564010005	MINISPLIT MARCA CARRIERSOLO FRIO 5 TONELADASINSTALADO EN C-17	0.00
564010006	MINISPLIT MARCA CARRIERSOLO FRIO 5 TONELADASINSTALADO EN C-18	0.00
564010007	MINISPLIT MARCA CARRIERSOLO FRIO 5 TONELADASINSTALADO EN C-19	0.00
511010005	MUEBLE DE GUARDADOCON 9 CAJONES CON LLAVE0.83 X 1.50 FONDO MELAMINA	0.00
511010006	MUEBLE DE GUARDADOCON 9 CAJDNES CON LLAVE0.83 X 1.50 FONDO MELAMINA	0.00
564010008	EQUIPO MINISPLIT 3 TONELADASPARED O TECHO	0.00
564010009	EQUIPO MINISPLIT 3 TDNELADASPARED O TECHO	0.00
564010010	EQUIPO MINISPLIT 3 TONELADASPARED O TECHO	0.00
519010004	MESA CALIENTE150 X 70 X 90	0.00
519010005	MESA CALIENTE4 INSERTOS ECON. T.G.	0.00
511010007	MESA DE TRABAJO LISA380 X 70 X 90	0.00
567010001	CORTADORA DE METALES	0.00
519010007	REFRIGERADOR BLANCO MABEINSTALADO EN LA OFICINA	0.00
515020001	COMPUTADORA COMPAQ PRESARIO5625LA	0.00
519020001	ENGARGOLADORA	0.00
564020002	MINI-PLIT PARA 5 T.R. TIPOPISO-TECHO EN 220V CON EVAPORADORA Y COND. EN B-11	0.00
564020003	MINI-PLIT PARA 5 T.R. TIPOPISO-TECHO EN 220V CON EVAPORADORA Y COND. EN B-12	0.00
564020004	MINI-PLIT PARA 5 T.R. TIPOPISO-TECHO EN 220V CON EVAPORADORA Y COND. EN C. BASICAS	0.00
564020005	MINI-PLIT PARA 5 T.R. TIPOPISO-TECHO EN 220V CON EVAPORADORA Y COND. EN ELECTROMECHANIC	0.00
564020006	MINI-PLIT PARA 5 T.R. TIPOPISO-TECHO EN 220V CON EVAPORADORA Y COND. EN INF. Y DIF.	0.00
531020001	SILLA DE RUEDAS ESMALTADA	0.00
541020001	CAMIONETA DODGE RAM-1500 COLORBLANCO TRANSM. AUTOMATICA, A/CELEVADORES MANS Y ASIENTO TELA	0.00
511020001	ESCRITORIO DE MADERA TIPO ESCUADRA DE UN SOLO CAJON,COLOR CAOBA CON LLAVE Y BASE P/TECLADO	0.00
564020007	ACONDICIONADOR DE AIRE TIPOMINI-SPLIT DE 5 TONS	0.00

564020008	ACONDICIONADOR DE AIRE TIPOMINI-SPLIT DE 5 TONS	0.00
515020003	COMPUTADORA LANIX PENTIUM IVSERIE MONITOR MX09545SERIE CPU 5052697	0.00
515020006	COMPUTADORA MODIFICADA VSERIE MONITOR MX09543SERIE CPU 5052703	0.00
511020002	ESCRITORIO DE MADERA T/ESCUADRDE UN CAJON,C/CAOBA CON LLAVEBASE P/TECLADO Y ARCHIVERO CH.	0.00
511020003	ESCRITORIO DE MADERA T/ESCUADRDE UN CAJON,C/CAOBA CON LLAVEBASE P/TECLADO Y ARCHIVERO CH.	0.00
567020001	CONTROLADOR LOGICO PROGRAMABLE	0.00
567020002	LABORATORIO DE MANUFACTURA AVANZADA, COMPUTADORAS, BRAZOROBOT HERRAMIENTA DE TORNO ETC	0.00
511020004	ARCHIVERO METALICO C/4 CAJONEST/CARTA COLOR ARENA Y LLAVE	0.00
511020005	ARCHIVERO METALICO C/4 CAJONEST/CARTA COLOR ARENA Y LLAVE	0.00
515020008	IMPRESORA HP LASERJET 1200	0.00
511020006	ESCRITORIO METALICO CON 2 CA-JONES COLOR ARENA Y MASE DE MADERA	0.00
511020007	ESCRITORIO METALICO CON 2 CA-JONES COLOR ARENA Y MASE DE MADERA	0.00
515020009	REGULADOR DE VOLTAJE 4 KVA220V CAT.2322240	0.00
515020010	REGULADOR DE VOLTAJE 4 KVA220V CAT.2322240	0.00
566020001	FUENTE DE VOLTAJE DE 50V5AMP	0.00
511020008	MESA EJECUTIVA OVALADA COLOR NEGRO	0.00
511030001	MESA EJECUTIVA	0.00
515030002	SOFTWARE P/ DISEÑO DE TAREJTADE IDENTIFICACION	0.00
511030002	ESCRITORIO METALICO CON 2 CA-JONES COLOR ARENA Y BASE DE MADERA	0.00
511030003	ARCHIVERO METALICO T/OFICIO CON 4 CAJONES Y CON LLAVE	0.00
519030002	ENGARGOLADORA	0.00
511030004	ARCHIVERO 4 GAVETAS MELAMINA 32MM C/CANTO VINIL 2 CHAPAS T/OFICIO COLOR CAOBA	0.00
519030003	LECTORA DE CODIGO DE BARRA PARA USO EN ENTREGAS DE LIBROS	0.00
511030005	ESCRITORIO DE 1 PEDESTAL CON 2 CAJONES COLOR ARENA	0.00
519030004	PAD DE FIRMAS INSTALADO EN SERVICIOS ESCOLARES PARA ESTAMPAR FIRMA EN CREDENCIALES DEL TEC.	0.00
511030006	MESA EJECUTIVA ITALIANA 110 CPU ARCHIVERO 2 GABETAS LIBRERO	0.00
511030007	LIBRERO DE MADERA 1.50X50X90 CON NUEVE CAJONES Y LLAVE CADACAJON	0.00
511030008	LIBRERO DE MADERA 1.50X50X90 CON NUEVE CAJONES Y LLAVE CADACAJON	0.00
564040003	SISTEMA DE AIRE ACONDICIONADO TIPO MINI-SPLIT SOLO FRIO CON CONDENSADOR C/DESC. VERTICAL	0.00
564040004	SISTEMA DE AIRE ACONDICIONADO TIPO MINI-SPLIT SOLO FRIO CON CONDENSADOR C/DESC. VERTICAL	0.00
564040005	SISTEMA DE AIRE ACONDICIONADO TIPO MINI-SPLIT SOLO FRIO CON CONDENSADOR C/DESC. VERTICAL	0.00
564040006	SISTEMA DE AIRE ACONDICIONADO TIPO MINI-SPLIT SOLO FRIO CON CONDENSADOR C/DESC. VERTICAL	0.00
564040007	SISTEMA DE AIRE ACONDICIONADO TIPO MINI-SPLIT SOLO FRIO CON CONDENSADOR C/DESC. VERTICAL	0.00
564040008	SISTEMA DE AIRE ACONDICIONADO TIPO MINI-SPLIT SOLO FRIO CON CONDENSADOR C/DESC. VERTICAL	0.00
564040007	SISTEMA DE AIRE ACONDICIONADO TIPO MINI-SPLIT SOLO FRIO CON CONDENSADOR C/DESC. VERTICAL	0.00
564040008	SISTEMA DE AIRE ACONDICIONADO TIPO MINI-SPLIT SOLO FRIO CON CONDENSADOR C/DESC. VERTICAL	0.00
564040009	SISTEMA DE AIRE ACONDICIONADO TIPO MINI-SPLIT SOLO FRIO CON CONDENSADOR C/DESC. VERTICAL	0.00
515040001	SCANNER MODELO SCANNJET 8250HP	0.00
515040002	COMPUTADORA HP SIST. OP. WINXP PRO/CD DE RECUP.(DRIVERS) PROCPIV 2.8 GHZ MEM 512 INTEL 856G	0.00
515040003	COMPUTADORA HP SIST. OP. WINXP PRO/CD DE RECUP.(DRIVERS) PRD CO-RIENTACION EDUCATIVA	0.00

515040004	COMPUTADORA HP SIST. OP. WINXPPRO/CD DE RECUP.(DRIVERS) PROCPIV 2.6 GHZ MEM 512 INTEL856G	0.00
515040005	COMPUTADORA HP SIST. OP. WINXPPRO/CD DE RECUP.(DRIVERS) PROCPIV 2.8 GHZ MEM 512 INTEL656G	0.00
511040001	CREDENZA COLOR NEGRO	0.00
511040002	CREDENZA COLOR NEGRO	0.00
511040003	CREDENZA COLOR NEGRO	0.00
511040005	ESCRITORIO EJECUTIVO COLORNEGRO	0.00
511040006	ESCRITORIO EJECUTIVO COLORNEGRO	0.00
511040007	ESCRITORIO EJECUTIVO COLORNEGRO	0.00
511040009	MESA DE JUNTAS GERENCIAL COLORNEGRO	0.00
566040001	FUENTES PARA PRUEBAS EN LABORATORIO DE ELECTROMECAEQUIPO DE 5 MODULOS	0.00
566040002	APARATOS DE MEDICION ENERGIAPARA USO EN LABORATORIO DE ELECTROMECA. EQUIPO DE 10 MODULOS	0.00
566040003	APARATOS DE CARGA Y RELEV.ELEC PARA USO EN LABORATORIO DE ELECTROMECA. EQUIPO DE 25 MODULOS	0.00
562040001	MOTORES ELECTRICOS PARA PRUEBAEN LABORATORIO DE ELECTROMECA-NICA EQUIPO DE 4 MOTORES	0.00
566040004	APARTOS ELECTRICOS DE REGISTRO PARA PRUEBAS EN LABORATORIO DEELECT. EQUIPO DE 15 MODULOS	0.00
511040010	ARCHIVERO DE METAL T/OFICIO DE4 CAJONES COLOR ALMENDRA	0.00
511040011	ARCHIVERO DE METAL T/OFICIO DE4 CAJONES COLOR ALMENDRA	0.00
511040012	ARCHIVERO DE METAL T/OFICIO DE4 CAJONES COLOR ALMENDRA	0.00
515040006	SIABUC 8.0 NUEVA VERSION	0.00
511040013	ARCHIVERO METALICO COLOR ARENATAMAÑO OFICIO CON 4 GAVETAS	0.00
515040007	SOFTWARE DE EXPLOTACION DE REPORTEASIS-SOFT.(ASISTENCIA DE PERSONAL)	0.00
515050001	PAQUETE EDUCACIONAL	0.00
511050001	MESA DE JUNTAS GERENCIAL COLORNEGRO DE GRANITO	0.00
515050002	IMPRESORA DE 9 PINESUSB/PARALELO 15"	0.00
515050004	SIST. DE EVALUACION ARMSTRONG(STAND ALONE)	0.00
519050001	REFRIGERADOR 8' DE ALTURA	0.00
566050001	TRANSFORMADOR TRIFASICO MARCADE LORENZO	0.00
511050002	ARCHIVERO METAL TAMAÑO OFICIO4 CAJONES COLOR NEGRO	0.00
511050003	ARCHIVERO DE METAL TAMAÑOOFICIO CON 4 CAJONES COLORNEGRO	0.00
511050004	ARCHIVERO METAL T/OFICIO 4CAJONES COLOR NEGRO	0.00
511050005	ARCHIVERO METAL T/OFICIO 4CAJONES COLOR NEGRO	0.00
566050002	GENERADOR DE FUNCIONES INSTEK	0.00
566050003	GENERAOR DE FUNCIONES INSTEK	0.00
566050004	GENERADOR DE FUNCIONES INTEK	0.00
566050005	GENERADOR DE FUNCIONES INTEK	0.00
566050006	GENERADOR DE FUNCIONES INTEK	0.00
567050001	MEDIDOR DE FUERZA MECANICAMECHANICAL FORCE GACE	0.00
567060002	MEDIOOR DE LUZ PARA USORUDO CON ESTUCHE LUXOMETRO/DIGITALLIGHT METER	0.00
567060003	COMPRA DE HERRAMIENTAS PARA LAMAQUINA INSTRON	0.00
567060004	MAQUINA PULIDORA 20" BAJA VEL.DE 1.5. H.P. MASISA SEMINUEVA	0.00
515060004	GABINETE NEGRO CPU INTEL CELERON D2.53 GHZ RAM 512MB H.D. SATA 60GB MONITOR LCD ACER 15"	0.00
515060005	GABINETE NEGRO CPU INTEL CELERON D2.53 GHZ RAM 512MB H.D. SATA 80GB MONITOR LCD ACER 15"	0.00
567060005	DENSIMETRO DENSITO 30XP,ESTUCHE,ACC LWD26211,LWD16294	0.00

511060001	ESCRITORIO EJECUTIVO ITALIAGRAFITO COLOR NEGRO	0.00
511060002	MODULO L 120CPU GRAFITO	0.00
511060003	MODULO L 120CPU GRAFITO	0.00
511060004	MODULO L 120CPU GRAFITO	0.00
511060005	MODULO L 120CPU GRAFITO	0.00
511060006	MODULO L 120CPU GRAFITO	0.00
511060007	MODULO L 120CPU GRAFITO	0.00
511060008	MODULO L 120CPU GRAFITO	0.00
511060009	MODULO L 120CPU GRAFITO	0.00
511060010	MODULO L 120CPU GRAFITO	0.00
511060011	MESA DE JUNTAS 118XL ITALIAGRAFITO COLOR NEGRO	0.00
519060001	TELEVISION LG	0.00
567060006	DUROMETRO MOD. THT-10 PHASE II TIPO 3R	0.00
567060007	TORNO DE BANCO 9"X20" JET	0.00
566060001	GENERADOR DE FUNCIONES	0.00
515060021	SWICHT 3 COM 48 PUERTOS	0.00
515060022	SWICHT 3 COM 48 PUERTOS	0.00
521060001	RETROPROYECTOR DUKANE 2123	0.00
562060001	MOTOR ELECTRICO DE LORENZOMODELO DL 1023SSERIE: 98263	0.00
562060002	MOTOR ELECTRICO DE LORENZOMODELO DL 1023SERIE: 20097-17	0.00
567060008	TALADRO FRESADOR RF-311 MONOFASICO	0.00
511060012	EQUIPAMIENTO CON GABINETES EN AREA DE LA TARJA EN EL SALON DE INCUBADORA	0.00
515060023	SWITCH C 2950-24 (DIVIDIR REDES)	0.00
515060024	MONITOR PLANO	0.00
515060025	MONITOR PLANO 15"	0.00
511060013	ARCHIVERO 4 GAVETAS	0.00
511070001	ARCHIVERO DE 4 GAVETAS (ORIENTACION EDUCATIVA)	0.00
511060014	ARCHIVERO 4 GAVETAS	0.00
511060015	ARCHIVERO 4 GAVETAS	0.00
531070001	CAMILLA DE PLASTICO	0.00
569070001	FUMIGADORA	0.00
567060009	DENSIMETRO DENSITD 30XP, ESTUCHE, ACC LWD26211, LWD16294	0.00
515070006	COMPUTADORA	0.00
564070001	EXTRACTOR DE AIRE MODELO VA-16D MOTOR 1/12 HP INSTALADO EN CAFETERIA	0.00
515070039	SWITCH CISCO CATALYST 2960 48	0.00
567070001	MAQUINA PARA SOLDAR	0.00
515070040	SWITCH CISCO CATALYST 2960 24	0.00
515070042	SWITCH CISCO CATALYST 2960 24	0.00
515070043	SWITCH CISCO CATALYST 2960 48	0.00
515070044	SWITCH CISCO CATALYST 2960 48	0.00
521070003	MICROFONO INALAMBRICO DE MANO	0.00
521070004	MICROFONO INALAMBRICO DE MANO	0.00
521070009	MICROFONO INALAMBRICO DE DIADEMA UHF	0.00
531070002	REGADERA CON LAVAJOS GALVANIZADA MOD. AS-110	0.00
511080001	ARCHIVERO METAL OFICIO 4 CAJONES COLOR ARENA	0.00
515080001	SWITCH CISCO CATALYST 2960 24	0.00
521080004	CAÑON PROYECTOR EPSON POWERLITE S5+ DIGITAL	0.00

515080003	SWITCH CISCO CATALYST 2960 24	0.00
515080023	COMPUTADORA	0.00
515080031	COMPUTADORA	0.00
515080033	COMPUTADORA	0.00
515080035	COMPUTADORA	0.00
515080036	COMPUTADORA	0.00
515080037	COMPUTADORA	0.00
515080040	COMPUTADORA	0.00
515080046	COMPUTADORA	0.00
567080001	COMPRA DE LABORATORIO INDUSTRIAL CABINAS DE EXPERIMENTACION	0.00
567080002	COMPRA DE LAB. DE MAGNETISMO Y LAB. DE FISICA. FACT. 4742,5056,5236.	0.00
511080003	ISLA DE TRABAJO DELTA GRAFITO	0.00
511080005	ISLA DE TRABAJO DELTA GRAFITO	0.00
511080006	ISLA DE TRABAJO DELTA GRAFITO	0.00
511080007	ISLA DE TRABAJO DELTA GRAFITO	0.00
511080008	ISLA DE TRABAJO DELTA GRAFITO	0.00
511080009	ISLA DE TRABAJO DELTA GRAFITO	0.00
511080010	ISLA DE TRABAJO DELTA GRAFITO	0.00
511080011	ISLA DE TRABAJO DELTA GRAFITO	0.00
511080012	ISLA DE TRABAJO DELTA GRAFITO	0.00
511080013	ISLA DE TRABAJO DELTA GRAFITO	0.00
511080014	ISLA DE TRABAJO DELTA GRAFITO	0.00
511080015	ISLA DE TRABAJO DELTA GRAFITO	0.00
511080016	ISLA DE TRABAJO DELTA GRAFITO	0.00
511080017	ISLA DE TRABAJO DELTA GRAFITO	0.00
511080018	ISLA DE TRABAJO DELTA GRAFITO	0.00
511080019	ISLA DE TRABAJO DELTA GRAFITO	0.00
511080020	ISLA DE TRABAJO DELTA GRAFITO	0.00
511080021	ISLA DE TRABAJO DELTA GRAFITO	0.00
511080022	ISLA DE TRABAJO DELTA GRAFITO	0.00
511080023	ISLA DE TRABAJO DELTA GRAFITO	0.00
511080024	ISLA DE TRABAJO DELTA GRAFITO	0.00
511080025	ISLA DE TRABAJO DELTA GRAFITO	0.00
511080026	ISLA DE TRABAJO DELTA GRAFITO	0.00
511080027	ISLA DE TRABAJO DELTA GRAFITO	0.00
511080028	ISLA DE TRABAJO DELTA GRAFITO	0.00
511080029	ISLA DE TRABAJO DELTA GRAFITO	0.00
511080030	MODULO L GRAFITO	0.00
511080031	MODULO L GRAFITO	0.00
511080032	MODULO L GRAFITO	0.00
587080003	LABORATORIO VOLTAJE ESTADICO, POTENCIAL ELECTRICO 1, 2, 3,	0.00
515080068	COMPUTADORA	0.00
515080074	COMPUTADORA	0.00
515080075	COMPUTADORA	0.00
515080076	COMPUTADORA	0.00
515080077	COMPUTADORA	0.00
511080033	VITRINA	0.00
511080034	VITRINA	0.00
511080035	VITRINA	0.00

515080086	COMPUTADORA LAPTOP DEL VDESTRO1310 CODIGO L8M75LVBMS84	0.00
515080087	SWITCH CATALYST CISCO 2960G24 PUERTOS 10/100/1000	0.00
566080001	FUENTE PODER TRIPLE 30VDE, 3AMODELO 1670A DE BK PRECISION	0.00
566080002	FUENTE PODER TRIPLE 30VDE, 3AMODELO 1670A DE BK PRECISION	0.00
567080004	OSCILOSCOPIO DIGITAL MARCA TEKTRONIX MODELO TDS 1001B CAPACIDAD 2 CANALES 40MHZ MONOCROMATI	0.00
567080005	OSCILOSCOPIO DIGITAL MARCA TEKTRONIX MODELO TDS 1001B CAPACIDAD 2 CANALES 40MHZ MONOCROMATI	0.00
519000002	ENGARGOLADORACOMBO 500GBC 500	0.00
521040001	EQ. DE SONIDO CON VARIOS COMP.LAS SERÍES Y MOD.SE ENCUENTRANEN LAS FACT. 22111 Y 22047	0.00
519090001	SECADOR FUTURA POTICO JOFEL(PARA MANOS)	0.00
567090001	MAQUINA SOLDADORA LINCOLN MOD.AC-225 GLM 110-220V	0.00
562100001	TANQUE DIESEL ALUMINIO 230 LITROS 19" X 48"	0.00
567100001	OSCILOSCOPIO,DIGITAL STORAGE,40MHZ.	0.00
515100002	COMPUTADORA MARCA HP MODELO3000 SMALL FORM FACTOR.MONITORLCD 20" MCA. HP/COMPAC. S2021.	0.00
515100003	COMPUTADORA MARCA HP MODELO3000 SMALL FORM FACTOR.MONITORLCD 20" MCA. HP/COMPAC. S2021.	0.00
515100005	COMPUTADORA MARCA HP MODELO3000 SMALL FORM FACTOR.MONITORLCD 20" MCA. HP/COMPAC. S2021.	0.00
515100007	COMPUTADORA MARCA HP MODELO3000 SMALL FORM FACTOR.MONITORLCD 20" MCA. HP/COMPAC. S2021.	0.00
515100009	COMPUTADORA MARCA HP MODELO3000 SMALL FORM FACTOR.MONITORLCD 20" MCA. HP/COMPAC. S2021.	0.00
515100010	COMPUTADORA MARCA HP MODELO3000 SMALL FORM FACTOR.MONITORLCD 20" MCA. HP/COMPAC. S2021.	0.00
515100011	COMPUTADORA MARCA HP MODELO3000 SMALL FORM FACTOR.MONITORLCD 20" MCA. HP/COMPAC. S2021.	0.00
515100013	COMPUTADORA MARCA HP MODELO3000 SMALL FORM FACTOR.MONITORLCD 20" MCA. HP/COMPAC. S2021.	0.00
515100014	COMPUTADORA MARCA HP MODELO3000 SMALL FORM FACTOR.MONITORLCD 20" MCA. HP/COMPAC. S2021.	0.00
515100015	COMPUTADORA MARCA HP MODELO3000 SMALL FORM FACTOR.MONITORLCD 20" MCA. HP/COMPAC. S2021.	0.00
515100016	COMPUTADORA MARCA HP MODELO3000 SMALL FORM FACTOR.MONITORLCD 20" MCA. HP/COMPAC. S2021.	0.00
515100017	COMPUTADORA MARCA HP MODELO3000 SMALL FORM FACTOR.MONITORLCD 20" MCA. HP/COMPAC. S2021.	0.00
515100018	COMPUTADORA MARCA HP MODELO3000 SMALL FORM FACTOR.MONITORLCD 20" MCA. HP/COMPAC. S2021.	0.00
515100019	COMPUTADORA MARCA HP MODELO3000 SMALL FORM FACTOR.MONITORLCD 20" MCA. HP/COMPAC. S2021.	0.00
515100020	COMPUTADORA MARCA HP MODELO3000 SMALL FORM FACTOR.MONITORLCD 20" MCA. HP/COMPAC. S2021.	0.00
515100021	COMPUTADORA MARCA HP MODELO3000 SMALL FORM FACTOR.MONITORLCD 20" MCA. HP/COMPAC. S2021.	0.00
515100022	COMPUTADORA MARCA HP MODELO3000 SMALL FORM FACTOR.MONITORLCD 20" MCA. HP/COMPAC. S2021.	0.00
515100023	COMPUTADORA MARCA HP MODELO3000 SMALL FORM FACTOR.MONITORLCD 20" MCA. HP/COMPAC. S2021.	0.00
515100024	COMPUTADORA MARCA HP MODELO3000 SMALL FORM FACTOR.MONITORLCD 20" MCA. HP/COMPAC. S2021.	0.00
515100025	COMPUTADORA MARCA HP MODELO3000 SMALL FORM FACTOR.MONITORLCD 20" MCA. HP/COMPAC. S2021.	0.00
515100026	COMPUTADORA MARCA HP MODELO3000 SMALL FORM FACTOR.MONITORLCD 20" MCA. HP/COMPAC. S2021.	0.00
515100027	COMPUTADORA MARCA HP MODELO3000 SMALL FORM FACTOR.MONITORLCD 20" MCA. HP/COMPAC. S2021.	0.00

515100028	COMPUTADORA MARCA HP MODELO3000 SMALL FORM FACTOR.MONITORLCD 20" MCA. HP/COMPAC. S2021.	0.00
515100029	IMPRESORA EPSON LX-300+II.	0.00
515100030	IMPRESORA EPSON LX-300-II	0.00
515100031	IMPRESORA EPSON LX-300+II	0.00
519110001	CALENTADOR MOVIL SOL CON CILINDRO DE GAS BUTANO DE 9 KG.	0.00
519110002	CALENTADOR MOVIL SOL CON CILINDRO DE GAS BUTANO DE 9 KG.	0.00
519110003	CALENTADOR MOVIL SOL CON CILINDRO DE GAS BUTANO DE 9 KG.	0.00
566110001	AMPERIMETRO FLUKE XX2ETM9 GANCHO 400AMP, 600V.	0.00
511110001	ARCHIVERO DE METAL OFICIO 4CAJONES NEGRO CHAPA INSTITUCIONAL 16882 AO4CN.	0.00
511110002	ARCHIVERO DE METAL OFICIO 4CAJONES NEGRO CHAPA INSTITUCIONAL 16882 AO4CN.	0.00
511110003	ARCHIVERO DE METAL OFICIO 4CAJONES NEGRO CHAPA INSTITUCIONAL 16882 AO4CN.	0.00
562110001	BOMBA DE VACIO 1/3 VA-30NAVALY.	0.00
567110001	OSCILOSCOPIO DIGITAL CON PANTALLA DE 8.5" MARCA AGILENT.	0.00
567110002	OSCILOSCOPIO DIGITAL CON PANTALLA DE 8.5". MARCA AGILENT.	0.00
519110004	RELOJ CHECADOR DE ASISTENCIA MARCA ZK MOD. ZK-628.	0.00
519110005	RELOJ CHECADOR DE ASISTENCIA MARCA ZK MOD. ZK-628.	0.00
519110006	CAMARA DIGITAL CANNONEOS REBEL T3082062047280.	0.00
521110001	AULA DE MULTIMEDIA.TELEVISION PLASMA 51", SOPORTELCD, UPS, KIT DE INSTALACION.	0.00
521110002	AULA DE MULTIMEDIA.TELEVISION PLASMA 51", SOPORTELCD, UPS, KIT DE INSTALACION.	0.00
521110003	AULA DE MULTIMEDIA.TELEVISION PLASMA 51", SOPORTELCD, UPS, KIT DE INSTALACION.	0.00
521110005	AULA DE MULTIMEDIA.TELEVISION PLASMA 51", SOPORTELCD, UPS, KIT DE INSTALACION.	0.00
521110006	AULA DE MULTIMEDIA.TELEVISION PLASMA 51", SOPORTELCD, UPS, KIT DE INSTALACION.	0.00
521110007	AULA DE MULTIMEDIA.TELEVISION PLASMA 51", SOPORTELCD, UPS, KIT DE INSTALACION.	0.00
521110008	AULA DE MULTIMEDIA.TELEVISION PLASMA 51", SOPORTELCD, UPS, KIT DE INSTALACION.	0.00
521110009	AULA DE MULTIMEDIA.TELEVISION PLASMA 51", SOPORTELCD, UPS, KIT DE INSTALACION.	0.00
521110010	AULA DE MULTIMEDIA.TELEVISION PLASMA 51", SOPORTELCD, UPS, KIT DE INSTALACION.	0.00
521110011	AULA DE MULTIMEDIA.TELEVISION PLASMA 51", SOPORTELCD, UPS, KIT DE INSTALACION.	0.00
521110012	AULA DE MULTIMEDIA.TELEVISION PLASMA 51", SOPORTELCD, UPS, KIT DE INSTALACION.	0.00
521110013	AULA DE MULTIMEDIA.TELEVISION PLASMA 51", SOPORTELCD, UPS, KIT DE INSTALACION.	0.00
521110014	AULA DE MULTIMEDIA.TELEVISION PLASMA 51", SOPORTELCD, UPS, KIT DE INSTALACION.	0.00
521110015	AULA DE MULTIMEDIA.TELEVISION PLASMA 51", SOPORTELCD, UPS, KIT DE INSTALACION.	0.00
521110016	AULA DE MULTIMEDIA.TELEVISION PLASMA 51", SOPORTELCD, UPS, KIT DE INSTALACION.	0.00
521110017	AULA DE MULTIMEDIA.TELEVISION PLASMA 51", SOPORTELCD, UPS, KIT DE INSTALACION.	0.00
521110018	AULA DE MULTIMEDIA.TELEVISION PLASMA 51", SOPORTELCD, UPS, KIT DE INSTALACION.	0.00
521110019	AULA DE MULTIMEDIA.TELEVISION PLASMA 51", SOPORTELCD, UPS, KIT DE INSTALACION.	0.00
521110020	AULA DE MULTIMEDIA.TELEVISION PLASMA 51", SOPORTELCD, UPS, KIT DE INSTALACION.	0.00

521110021	AULA DE MULTIMEDIA.TELEVISION PLASMA 51", SOPORTELCD, UPS, KIT DE INSTALACION.	0.00
521110022	AULA DE MULTIMEDIA.TELEVISION PLASMA 51", SOPORTELCD, UPS, KIT DE INSTALACION.	0.00
521110023	AULA DE MULTIMEDIA.TELEVISION PLASMA 51", SOPORTELCD, UPS, KIT DE INSTALACION.	0.00
521110024	AULA DE MULTIMEDIA.TELEVISION PLASMA 51", SOPORTELCD, UPS, KIT DE INSTALACION.	0.00
521110025	AULA DE MULTIMEDIA.TELEVISION PLASMA 51", SOPORTELCD, UPS, KIT DE INSTALACION.	0.00
521110026	AULA DE MULTIMEDIA.TELEVISION PLASMA 51", SOPORTELCD, UPS, KIT DE INSTALACION.	0.00
521110027	AULA DE MULTIMEDIA.TELEVISION PLASMA 51", SOPORTELCD, UPS, KIT DE INSTALACION.	0.00
521110028	AULA DE MULTIMEDIA.TELEVISION PLASMA 51", SOPORTELCD, UPS, KIT DE INSTALACION.	0.00
521110029	AULA DE MULTIMEDIA.TELEVISION PLASMA 51", SOPORTELCD, UPS, KIT DE INSTALACION.	0.00
515110001	COMPUTADORA INTEL PENTIUM DUALCORE G620.MONITOR LCD DE 18.5"S/N 1S57130759ES07372547	0.00
515110002	COMPUTADORA INTEL PENTIUM DUALCORE G620.MONITOR LCD DE 18.5"S/N 1S57130759ES07372541	0.00
515110006	COMPUTADORA INTEL PENTIUM DUALCORE G620.MONITOR LCD DE 18.5"S/N 1S57130759ES07372543	0.00
515110007	COMPUTADORA INTEL PENTIUM DUALCORE G620.MONITOR LCD DE 18.5"S/N 1S57130759ES07372542	0.00
515110008	COMPUTADORA INTEL PENTIUM DUALCORE G620.MONITOR LCD DE 18.5"S/N 1S57130759ES07372540	0.00
515110010	COMPUTADORA INTEL PENTIUM DUALCORE G620.MONITOR LCD DE 18.5"S/N 1S57130759ES07372539	0.00
515110016	COMPUTADORA INTEL PENTIUM DUALCORE G620.MONITOR LCD DE 18.5"S/N 1S57130759ES07372157	0.00
515110018	COMPUTADORA INTEL PENTIUM DUALCORE G620.MONITOR LCD DE 18.5"S/N 1S57130759ES07372487	0.00
515110019	COMPUTADORA INTEL PENTIUM DUALCORE G620.MONITOR LCD DE 18.5"S/N 1S57130759ES07372486	0.00
515110020	COMPUTADORA INTEL PENTIUM DUALCORE G620.MONITOR LCD DE 18.5"S/N 1S57130759ES07372169	0.00
515110024	COMPUTADORA INTEL PENTIUM DUALCORE G620.MONITOR LCD DE 18.5"S/N 1S57130759ES07372476	0.00
515110027	COMPUTADORA INTEL PENTIUM DUALCORE G620.MONITOR LCD DE 18.5"S/N 1S57130759ES07372077	0.00
515110028	COMPUTADORA INTEL PENTIUM DUALCORE G620.MONITOR LCD DE 18.5"S/N 1S57130759ES07372551	0.00
515110029	COMPUTADORA INTEL PENTIUM DUALCORE G620.MONITOR LCD DE 18.5"S/N 1S57130759ES07372162	0.00
515110030	COMPUTADORA INTEL PENTIUM DUALCORE G620.MONITOR LCD DE 18.5"S/N 1S57130759ES07372061	0.00
515110031	COMPUTADORA INTEL PENTIUM DUALCORE G620.MONITOR LCD DE 18.5"S/N 1S57130759ES07372067	0.00
515110039	COMPUTADORA INTEL PENTIUM DUALCORE G620.MONITOR LCD DE 18.5"S/N 1S57130759ES07372006	0.00
515110041	COMPUTADORAS PARA MONITOREARINTEL CDRE. MONITOR 18.5 LCD.NUM. SERIE. ES07372786	0.00
519110013	SISTEMA DE VIGILANCIA DVR DE16 PUERTOS,D.D. DE 1 TB, 8 CAMARAS T. DOMO, 1 CAM. T. BALA.	0.00
519110014	SISTEMA DE VIGILANCIA DVR DE16 PUERTOS,D.D. DE 1 TB, 8 CAMARAS T. DDMD, 1 CAM. T. BALA.	0.00
519110015	SISTEMA DE VIGILANCIA DVR DE16 PUERTOS, D.D. 2 TB, 13 CAMARAS TIPO DOMD Y 3 CAM. T. BALA	0.00
519110016	SIST. DE VIGILANCIA DE 16 PUERTOS,D.D.2 TB, 4 CAMARAS (DE ALTADEFINICION),6 CAMARAS FIJAS.	0.00

519110017	SIST.DE VIGILANCIA DE 16 PERTDS,D.D.2 TB, 4 CAMARAS (DE ALTADEFINICION),6 CAMARAS FIJAS.	0.00
515120001	GABINETE DE PARED 120 NXT.	0.00
515120002	GABINETE DE PARED 120 NXT.	0.00
515120003	GABINETE DE PARED 120 NXT.	0.00
515120004	GABINETE DE PARED 120 NXT.	0.00
515120005	GABINETE DE PARED 120 NXT.	0.00
515120006	SERVIDOR DELL POWER EDGE R415.	0.00
519120001	SECADOR DE MANOS AIRFORCES/RESISTENCIA	0.00
519120002	SECADOR DE MANOS AIRFORCES/RESISTENCIA	0.00
519120003	SECADOR DE MANOS AIRFORCES/RESISTENCIA	0.00
519120005	SECADDR DE MANOS AIRFORCES/RESISTENCIA	0.00
567120001	OSCILOSCOPIO DIGITAL CONPANTALLA DE 8.5". MARCA AGILENT.	0.00
567120002	OSCILOSCOPIO DIGITAL CONPANTALLA DE 8.5". MARCA AGILENT.	0.00
567120003	ESMERILADORA DWALT ANG.7 8500RPM D28491.	0.00
515120008	COMPUTADORA HP MODELO 3405 MTPROC. E2-3200	0.00
515120009	COMPUTADORA HP MODELO 3405 MTPROC. E2-3200	0.00
515120010	COMPUTADORA HP MODELO 3405 MTPROC. E2-3200	0.00
515120011	COMPUTADORA HP MODELO 3405 MTPROC. E2-3200	0.00
515120012	COMPUTADORA HP MODELO 3405 MTPROC. E2-3200	0.00
515120013	COMPUTADORA HP MODELO 3405 MTPROC. E2-3200	0.00
515120014	COMPUTADORA HP MODELO 3405 MTPROC. E2-3200	0.00
515120015	COMPUTADORA HP MODELO 3405 MTPROC. E2-3200	0.00
515120016	COMPUTADORA HP MODELO 3405 MTPROC. E2-3200	0.00
515120017	COMPUTADORA HP MODELO 3405 MTPROC. E2-3200	0.00
515120018	COMPUTADORA HP MODELO 3405 MTPROC. E2-3200	0.00
515120019	COMPUTADORA HP MODELO 3405 MTPROC. E2-3200	0.00
515120020	COMPUTADORA HP MODELO 3405 MTPROC. E2-3200	0.00
515120022	COMPUTADORA HP MODELO 3405 MTPROC. E2-3200	0.00
515120032	COMPUTADORA HP MODELO 3405 MTPROC. E2-3200	0.00
515120037	COMPUTADORA HP MODELO 3405 MTPROC. E2-3200	0.00
515120039	COMPUTADORA HP MODELO 3405 MTPROC. E2-3200	0.00
567120004	MOTOSIERRA GIMEX GAS. 20"IZJTASA CERO	0.00
515120040	PLC CONTROLADOR LOGICO PROGRAMABLE Y PERIFERICAS.	0.00
566120001	FUENTE DE VOLTAJE TRIPLE,DOS SALIDAS VARIABLES DE 0 A32 VDC,0A3 Y OTRA FIJA DE 5 VDC 3 A.	0.00
566120002	FUENTE DE VOLTAJE TRIPLE,DOS SALIDAS VARIABLES DE 0 A32 VDC,0A3 Y OTRA FIJA DE 5 VDC 3 A.	0.00
567120005	EQUIPO DE CORTE Y SOLDAR VICTOR CS350-510.	0.00
567130001	PRENSA HIDRAULICA TRUPER C/MAN. 20 TON PREH-20.	0.00
515130001	ESCANER METODO DE ESCANEEO CAMAPLANA ALIMENTADOR AUTOMATICODE DOCUMENTOS	0.00
567130002	TALADRO DEWALT ROTOMARTILLO SDS M/D25213K/QU	77.33
515130003	COMPUTADORA	0.00
515130007	COMPUTADORA	0.00
515130008	COMPUTADORA	0.00
515130009	COMPUTADORA	0.00
515130010	COMPUTADORA	0.00
515130011	COMPUTADORA	0.00
515130012	COMPUTADORA	0.00

515130013	COMPUTADORA	0.00
515130016	COMPUTADORA	0.00
515130017	COMPUTADORA	0.00
515130018	COMPUTADORA	0.00
515130019	COMPUTADORA	0.00
515130020	COMPUTADORA	0.00
515130022	COMPUTADORA	0.00
515130024	COMPUTADORA	0.00
515130025	COMPUTADORA	0.00
515130026	COMPUTADORA	0.00
515130027	COMPUTADORA	0.00
515130030	COMPUTADORA	0.00
515130031	COMPUTADORA	0.00
515130033	COMPUTADORA	0.00
515130035	COMPUTADORA	0.00
515130036	COMPUTADORA	0.00
515130037	COMPUTADORA	0.00
519130001	CARRO TRANSPORTADOR DE LIBROSC/4COMPARTIMIENTOS Y MEDIDAS 80X50X95CM.	40.60
567130003	ML 1000 ANALOGICO 120VAC 12 ENT 24VDC,4 ENT ANALOG,8SALIDASRE,MCA AB 1761L20BWA5A SENSOR	272.93
567130004	LABORATORIO DE CONTROL Y PLC PARA MECATRONICA	66690.51
567130005	LABORATORIO DE AUTOMATIZACIONY ARRANQUE	37439.80
562130001	HORNO MUFLA	3194.70
567130006	LABORATORIO DE ELECTRONEUMATICA Y ELECTROHIDRAULICA	31426.28
511130001	ARCHIVERO METALICO 4 GAV. NEGRO	82.51
519130002	TRITURADORA SWINGLINE DS2213	250.27
562140001	TINACO 2500 L TRICAPA R. PLASSC/ACCES.	173.97
511140001	ARCHIVERO METALICO 4 GAV. NEGRO	159.50
511140002	ARCHIVERO METALICO 4 GAV. NEGRO	159.50
566140001	FUENTE 3 SALIDAS 30V/5A+30V/5A+5V/3A	228.18
566140002	FUENTE 3 SALIDAS 30V/5A+30V/5A+5V/3A	228.18
566140003	FUENTE 3 SALIDAS 30V/5A+30V/5A+5V/3A	228.18
566140004	FUENTE 3 SALIDAS 30V/5A+30V/5A+5V/3A	228.18
566140005	FUENTE 3 SALIDAS 30V/5A+30V/5A+5V/3A	228.18
519140001	IMPRESORA ZEBRA ZXP SERIE 3 DUAL SIDE CREDENCIALES	2564.06
511140003	ARCHIVERO 3 GAVETAS 106XL MELAMINA CAOBA LINEA ITALIA	288.41
511140004	MESA REDONDA 129 MELAMINA CAOBA COD. (5080-M105)	200.10
511140005	MESA REDONDA 129 MELAMINA CAOBA COD. (5080-M105)	200.10
511140006	MESA REDONDA 129 MELAMINA CAOBA COD. (5080-M105)	200.10
511140007	MESA REDONDA 129 MELAMINA CAOBA COD. (5080-M105)	200.10
511140008	MESA REDONDA 129 MELAMINA CAOBA COD. (5080-M105)	200.10
511140009	MESA REDONDA 129 MELAMINA CAOBA COD. (5080-M105)	200.10
511140010	MESA REDONDA 129 MELAMINA CAOBA COD. (5080-M105)	200.10
511140011	MESA REDONDA 129 MELAMINA CAOBA COD. (5080-M105)	200.10
511140012	MESA REDONDA 129 MELAMINA CAOBA COD. (5080-M105)	200.10
511140013	MESA REDONDA 129 MELAMINA CAOBA COD. (5080-M105)	200.10
511140014	MESA REDDND 129 MELAMINA CAOBA COD. (5080-M105)	200.10
511140015	MESA REDONDA 129 MELAMINA CAOBA COD. (5080-M105)	200.10

511140016	MESA REDONDA 129 MELAMINA CAOBA COD. (5080-M105)	200.10
511140017	MESA REDONDA 129 MELAMINA CADBA COD. (5080-M105)	200.10
511140018	MESA REDONDA 129 MELAMINA CAOBA COD. (5080-M105)	200.10
511140019	MESA REDONDA 129 MELAMINA CAOBA COD. (5080-M105)	200.10
511140020	MESA REDONDA 129 MELAMINA CAOBA COD. (5080-M105)	200.10
511140021	MESA REDONDA 129 MELAMINA CAOBA COD. (5080-M105)	200.10
511140022	MESA REDONDA 129 MELAMINA CAOBA COD. (5080-M105)	200.10
511140023	MESA REDONDA 129 MELAMINA CAOBA COD. (5080-M105)	200.10
511140024	MESA REDONDA 129 MELAMINA CAOBA COD. (5080-M105)	200.10
511140025	MESA REDONDA 129 MELAMINA CAOBA COD. (5080-M105)	200.10
511140026	MESA REDONDA 129 MELAMINA CAOBA COD. (5080-M105)	200.10
511140027	MESA REDONDA 129 MELAMINA CAOBA COD. (5080-M105)	200.10
511140028	MESA REDONDA 129 MELAMINA CAOBA COD. (5080-M105)	200.10
511140029	RECEPCION PRINCIPAL 220 MELAMINA CAOBA	507.21
511140030	RECEPCION PRINCIPAL 220 MELAMINA CAOBA	507.21
511140031	RECEPCION PRINCIPAL 220 MELAMINA CAOBA	507.21
515140008	PROCESADORINTEL CORE DISCO DUROSATA SIS. OPERATIVO WINDOWS	0.00
515140010	PROCESADORINTEL CORE DISCO DUROSATA SIS. OPERATIVO WINDOWS	0.00
515140011	PROCESADORINTEL CORE DISCO DUROSATA SIS. OPERATIVO WINDOWS	0.00
515140012	PROCESADORINTEL CORE DISCO DUROSATA SIS. OPERATIVO WINDOWS	0.00
515140016	PROCESADORINTEL CORE DISCO DUROSATA SIS. OPERATIVO WINDOWS	0.00
515140019	PROCESADORINTEL CORE DISCO DUROSATA SIS. OPERATIVO WINDOWS	0.00
515140021	PROCESADORINTEL CORE DISCO DUROSATA SIS. OPERATIVO WINDOWS	0.00
515140022	PROCESADORINTEL CORE DISCO DUROSATA SIS. OPERATIVO WINDOWS	0.00
515140026	PROCESADORINTEL CORE DISCO DUROSATA SIS. OPERATIVO WINDOWS	0.00
515140027	PROCESADORINTEL CORE DISCO DUROSATA SIS. OPERATIVO WINDOWS	0.00
515140028	PROCESADORINTEL CORE DISCO DUROSATA SIS. OPERATIVO WINDOWS	0.00
515140030	PROCESADORINTEL CORE DISCO DUROSATA SIS. OPERATIVO WINDOWS	0.00
515140031	PROCESADORINTEL CORE DISCO DUROSATA SIS. OPERATIVO WINDOWS	0.00
515140033	PROCESADORINTEL CORE DISCO DUROSATA SIS. OPERATIVO WINDOWS	0.00
515140039	PROCESADORINTEL CORE DISCO DUROSATA SIS. OPERATIVO WINDOWS	0.00
515140040	PROCESADORINTEL CORE DISCO DUROSATA SIS. OPERATIVO WINDOWS	0.00
515140041	PROCESADORINTEL CORE DISCO DUROSATA SIS. OPERATIVO WINDOWS	0.00
515140042	PROCESADORINTEL CORE DISCO DUROSATA SIS. OPERATIVO WINDOWS	0.00
515140043	PROCESADORINTEL CORE DISCO DUROSATA SIS. OPERATIVO WINDOWS	0.00
515140045	PROCESADORINTEL CORE DISCO DUROSATA SIS. OPERATIVO WINDOWS	0.00
521140001	SISTEMA INALAMBRICO MARCHA SHURE C/MICROFONO MANOPGX D24/SM58CONTIENE 3 EL PAQUETE	0.00
564140003	EQUIPO DE AIRE ACONDICIONADO DE 3 TON TIPO MINISPLIT MARCA MIRAGE	2136.33
564140005	EQUIPO DE AIRE ACONDICIONADO DE 2 TON TIPO MINISPLIT MARCA MIRAGE	1319.50
564140006	EQUIPO DE AIRE ACONDICIONADO DE 3 TON TIPO MINISPLIT MARCA MIRAGE	2136.33
564140007	EQUIPO DE AIRE ACONDICIONADO DE 3 TON TIPO MINISPLIT MARCA MIRAGE	2136.33
564140008	EQUIPO DE AIRE ACONDICIONADO DE 3 TON TIPO MINISPLIT MARCA MIRAGE	2136.33
564140009	EQUIPO DE AIRE ACONDICIONADO DE 2 TON TIPO MINSPLIT MARCA MIRAGE	1319.50
564140010	EQUIPO DE AIRE ACONDICIONADO DE 2 TON TIPO MINSPLIT MARCA MIRAGE	1319.50
564140011	EQUIPO DE AIRE ACONDICIONADO DE 2 TON TIPO MINSPLIT MARCA MIRAGE	1319.50
564140012	EQUIPO DE AIRE ACONDICIONADO DE 2 TON TIPO MINSPLIT MARCA MIRAGE	1319.50
519140003	MAQUINA DESPACHADORA MULTIPRODUCTO DOS SELECCIONES MASTER PARA CONDONES	565.50

519140004	MAQUINA DESPACHADORA MULTIPRODUCTO DOS SELECCIONES MASTER PARA CONDDNES	565.50
519140005	MAQUINA DESPACHADORA MULTIPRODUCTO DOS SELECCIONES MASTER PARA CONDONES	565.50
519140006	MAQUINA DESPACHADORA MULTIPRODUCTO DOS SELECCIONES MASTER PARA CONDONES	565.50
519140007	MAQUINA DESPACHADORA MULTIPRODUCTO DOS SELECCIONES MASTER PARA CONDONES	565.50
519140008	MAQUINA DESPACHADORA MULTIPRODUCTO DOS SELECCIONES MASTER PARA CONDONES	565.50
562140002	LAMPARA DE RAYOS ULTRAVIOLETA UV Sterilight S5Q-PA	435.44
566140005	TABLERO DE ALUMBRADO DE ILUMINACION	2040.68
511140032	ARCHIVERO METALICO 4 GAVETAS	331.98
511140033	ARCHIVERO METALICO 4 GABVETAS	331.98
541140001	TOWN & COUNTRY TOURING PIEL MODELO 2015 NO.SERIE 2C4RC1BG1FR547274	0.00
569150007	EVANS TRACTOPODADOR GOLD 42 18.5HP 7V	4612.37
515150001	SWICH SRVER HP MODELO MICROSERVER GEN8	0.00
515150002	SWICH SRVER HP MODELO MICROSERVER GEN8	0.00
567150001	OSCILOSCOPIO DIGITAL DE ALMACENAMIENTO TEKTRONIX TBS1052B C015477	1051.80
567150002	OSCILOSCOPIO DIGITAL DE ALMACENAMIENTO TEKTRONIX TBS1052B C015480	1051.80
567150003	OSCILOSCOPIO DIGITAL DE ALMACENAMIENTO TEKTRONIX TBS1052B C015579	1051.80
566150001	GENERADOR DE SEÑALES 5MHZ MFG-8250A	661.12
566150002	GENERADOR DE SEÑALES 5MHZ MFG-8250A	661.12
566150003	GENERADOR DE SEÑALES 5MHZ MFG-8250A	661.12
566150004	GENERADOR DE SEÑALES 5MHZ MFG-8250A	661.12
541150001	AUTOBUS CAMION VOLVO MODELO 8300 AÑO 2016 MOTOR 194196 INV. 3CES5M127G5172105	0.00
511150002	PIZARRON BLANCO PARA AULA METALICO PORCELANIZADO MARCA ESCO MODELO BCO 240X120	792.67
511150003	PIZARRON BLANCO PARA AULA METALICO PORCELANIZADO MARCA ESCO MODELO BCO 240X121	792.67
511150004	PIZARRON BLANCO PARA AULA METALICO PORCELANIZADO MARCA ESCO MODELO BCO 240X122	792.67
511150005	PIZARRON BLANCO PARA AULA METALICO PORCELANIZADO MARCA ESCO MODELO BCO 240X123	792.67
511150006	PIZARRON BLANCO PARA AULA METALICO PORCELANIZADO MARCA ESCO MODELO BCO 240X124	792.67
511150007	PIZARRON BLANCO PARA AULA METALICO PORCELANIZADO MARCA ESCO MODELO BCO 240X125	792.67
511150008	PIZARRON BLANCO PARA AULA METALICO PORCELANIZADO MARCA ESCO MODELO BCO 240X126	792.67
511150009	PIZARRON BLANCO PARA AULA METALICO PORCELANIZADO MARCA ESCO MODELO BCO 240X127	792.67
511150010	PIZARRON BLANCO PARA AULA METALICO PORCELANIZADO MARCA ESCO MODELO BCO 240X128	792.67
511150011	PIZARRON BLANCO PARA AULA METALICO PORCELANIZADO MARCA ESCO MODELO BCO 240X129	792.67
511150012	PIZARRON BLANCO PARA AULA METALICO PORCELANIZADO MARCA ESCO MODELO BCO 240X130	792.67
511150013	PIZARRON BLANCO PARA AULA METALICO PORCELANIZADO MARCA ESCO MODELO BCO 240X131	792.67
511150014	PIZARRON BLANCO PARA AULA METALICO PORCELANIZADO MARCA ESCO MODELO BCO 240X132	792.67
511150015	PIZARRON BLANCO PARA AULA METALICO PORCELANIZADO MARCA ESCO MODELO BCO 240X133	792.67
511150016	PIZARRON BLANCO PARA AULA METALICO PORCELANIZADO MARCA ESCO MODELO BCO 240X134	792.67

511150017	PIZARRON BLANCO PARA AULA METALICO PORCELANIZADO MARCA ESCO MODELO BCO 240X135	792.67
511150018	PIZARRON BLANCO PARA AULA METALICO PORCELANIZADO MARCA ESCO MODELO BCO 240X136	792.67
511150019	PIZARRON BLANCO PARA AULA METALICO PORCELANIZADO MARCA ESCO MODELO BCO 240X137	792.67
511150020	PIZARRON BLANCO PARA AULA METALICO PORCELANIZADO MARCA ESCO MODELO BCO 240X138	792.67
511150021	PIZARRON BLANCO PARA AULA METALICO PORCELANIZADO MARCA ESCO MODELO BCO 240X139	792.67
511150022	PIZARRON BLANCO PARA AULA METALICO PORCELANIZADO MARCA ESCO MODELO BCO 240X140	792.67
511150023	PIZARRON BLANCO PARA AULA METALICO PORCELANIZADO MARCA ESCO MODELO BCO 240X141	792.67
511150024	PIZARRON BLANCO PARA AULA METALICO PORCELANIZADO MARCA ESCO MODELO BCO 240X142	792.67
511150025	PIZARRON BLANCO PARA AULA METALICO PORCELANIZADO MARCA ESCO MODELO BCO 240X143	792.67
511150026	PIZARRON BLANCO PARA AULA METALICO PORCELANIZADO MARCA ESCO MODELO BCO 240X144	792.67
511150027	PIZARRON BLANCO PARA AULA METALICO PORCELANIZADO MARCA ESCO MODELO BCO 240X145	792.67
511150028	PIZARRON BLANCO PARA AULA METALICO PORCELANIZADO MARCA ESCO MODELO BCO 240X146	792.67
511150029	PIZARRON BLANCO PARA AULA METALICO PORCELANIZADO MARCA ESCO MODELO BCO 240X147	792.67
511150030	PIZARRON BLANCO PARA AULA METALICO PORCELANIZADO MARCA ESCO MODELO BCO 240X148	792.67
511150031	PIZARRON BLANCO PARA AULA METALICO PORCELANIZADO MARCA ESCO MODELO BCO 240X149	792.67
511150032	SILLON EJECUTIVO C/SOPORTE LUMBAR CON AJUSTE ALTURA, BRAZOS DE POLIURETANO NEGRO	544.37
511150033	SILLON EJECUTIVO C/SOPORTE LUMBAR CON AJUSTE ALTURA, BRAZOS DE POLIURETANO NEGRO	544.37
511150034	SILLON EJECUTIVO C/SOPORTE LUMBAR CON AJUSTE ALTURA, BRAZOS DE POLIURETANO NEGRO	544.37
511150035	SILLON EJECUTIVO C/SOPORTE LUMBAR CON AJUSTE ALTURA, BRAZOS DE POLIURETANO NEGRO	544.37
511150036	SILLON EJECUTIVO C/SOPORTE LUMBAR CON AJUSTE ALTURA, BRAZOS DE POLIURETANO NEGRO	544.37
511150037	SILLON EJECUTIVO C/SOPORTE LUMBAR CON AJUSTE ALTURA, BRAZOS DE POLIURETANO NEGRO	544.37
511150038	SILLON EJECUTIVO C/SOPORTE LUMBAR CON AJUSTE ALTURA, BRAZOS DE POLIURETANO NEGRO	544.37
511150039	SILLON EJECUTIVO C/SOPORTE LUMBAR CON AJUSTE ALTURA, BRAZOS DE POLIURETANO NEGRO	544.37
511150040	SILLON EJECUTIVO C/SOPORTE LUMBAR CON AJUSTE ALTURA, BRAZOS DE POLIURETANO NEGRO	544.37
511150041	SILLON EJECUTIVO C/SOPORTE LUMBAR CON AJUSTE ALTURA, BRAZOS DE POLIURETANO NEGRO	544.37
511150042	MOD. EJEC. 1.8 MTS C/ESCRITORIO RECTO Y LATERAL, CREDENZA Y LIBRERO COLOR WENGUE	1796.56
511150043	MOD. EJEC. 1.8 MTS C/ESCRITORIO RECTO Y LATERAL, CREDENZA Y LIBRERO COLOR WENGUE	1796.61
511150044	MOD. EJEC. 1.8 MTS C/ESCRITORIO RECTO Y LATERAL, CREDENZA Y LIBRERO COLOR WENGUE	1796.61
511150045	MOD. EJEC. 1.8 MTS C/ESCRITORIO RECTO Y LATERAL, CREDENZA Y LIBRERO COLOR WENGUE	1796.61
521150007	PANTALLA DE PLASMA 55" SMARTV CON WIFI CON BASE P/PARED	0.00
521150008	PANTALLA DE PLASMA 55" SMARTV CON WIFI CON BASE P/PARED	0.00
511150046	ARCHIVERO VERTICAL 4 GAVETAS MELANINA 1.38x1.36	744.59
511150047	ARCHIVERO VERTICAL 4 GAVETAS MELANINA 1.38x1.38	744.59

511150048	CREDENZA 2.4 DE FRENTE 6 PUERTAS C/ENTREPAÑO EN MEDIO MELANINA COLOR WEGUE C/CONTACTOS	1045.05
511150049	CREDENZA 2.4 DE FRENTE 6 PUERTAS C/ENTREPAÑO EN MEDIO MELANINA CDLOR WEGUE C/CONTACTOS	1045.05
519150001	DESPACHADOR DE AGUA FRIA Y CALIENTE MARCA GE MODELO GXCF05	725.04
519150002	DESPACHADOR DE AGUA FRIA Y CALIENTE MARCA GE MODELO GXCF05	725.04
519150004	FRIGOBAR DE 5 PIES CUBICOS ACERO INOXIDABLE CROMADOS/NIQUEL C/NEGRO	775.95
519150005	FRIGOBAR DE 5 PIES CUBICOS ACERO INOXIDABLE CROMADOS/NIQUEL C/NEGRO	775.95
515150003	IMPRESORA DE INY. TINTA C/CAARTUCHOS RECARGABLES P/USO RUDO CON WIFI TC Y TO	0.00
515150004	IMPRESORA DE INY. TINTA C/CAARTUCHOS RECARGABLES P/USO RUDO CON WIFI TC Y TO	0.00
515150006	LAP-TOP 15" TOUCH INTEL COREI-7-45-12 GB RAM 1 TB DD DVD HDMI USB ETHERNET WIFI	0.00
515150007	LAP-TOP 15" TOUCH INTEL COREI-7-45-12 GB RAM 1 TB DD DVD HDMI USB ETHERNET WIFI	0.00
515150009	LAP-TOP 15" TOUCH INTEL COREI-7-45-12 GB RAM 1 TB DD DVD HDMI USB ETHERNET WIFI	0.00
511150050	MESA DE CONSEJODE 2.4x1.20 C/2MINIPOINT CON CRISTALES MERILADO COLOR WENGUE	3528.55
511150051	MESA DE CONSEJODE 3.6x1.50 C/2MINIPOINT CON CRISTALES MERILADO COLOR WENGUE	6427.64
511150052	MESA DE CONSEJODE 6.0x1.50 C/2MINIPOINT CON CRISTALES MERILADO COLOR WENGUE	11259.46
511150053	MODULO DE RECEPCION CON FRANJAS DE LINEER METALICO Y CRISTAL C/3PARTES COLOR WENGUE	4914.56
521150009	PANTALLA ELECTRICA 2.13x2.13 REDLEAF CON CONTRO REMOTO	0.00
521150010	PANTALLA ELECTRICA 2.13x2.13 REDLEAF CON CONTRO REMOTO	0.00
521150011	PANTALLA ELECTRICA 2.13x2.13 REDLEAF CON CONTRO REMOTO	0.00
511150054	PIZARRON DE 1.24x1.285 AREA DE ESCRITURA DE 1.18x1.73 USB 1 PLUMA RECARGABLE 2/REP. CABLE USB SOP.p/PARED Y 1MIMIO DVD	2085.91
511150055	PIZARRON DE 1.24x1.285 AREA DE ESCRITURA DE 1.18x1.73 USB 1 PLUMA RECARGABLE 2/REP. CABLE USB SOP.p/PARED Y 1MIMIO DVD	2085.91
511150056	PIZARRON DE 1.24x1.285 AREA DE ESCRITURA DE 1.18x1.73 USB 1 PLUMA RECARGABLE 2/REP. CABLE USB SOP.p/PARED Y 1MIMIO DVD	2085.91
511150057	PIZARRON BLANCO 1.2x1.5 METALICO PORCENALIZADO	506.53
511150058	PIZARRON BLANCO 1.2x1.5 METALICO PORCENALIZADO	506.53
511150059	PIZARRON BLANCO 1.2x1.5 METALICO PORCENALIZADO	506.53
511150060	SILLON EJECUTIVO OFFICAR EN PIEL COLOR NEGRO	670.41
511150061	SILLON EJECUTIVO OFFICAR EN PIEL COLOR NEGRO	670.41
511150062	SILLON EJECUTIVO OFFICAR EN PIEL COLOR NEGRO	670.41
511150063	SILLON EJECUTIVO OFFICAR EN PIEL COLOR NEGRO	670.41
511150064	SILLON EJECUTIVO OFFICAR EN PIEL COLOR NEGRO	670.41
511150065	SILLON EJECUTIVO OFFICAR EN PIEL COLOR NEGRO	670.41
511150066	SILLON EJECUTIVO OFFICAR EN PIEL COLOR NEGRO	670.41
511150067	SILLON EJECUTIVO OFFICAR EN PIEL COLOR NEGRO	670.41
511150068	SILLON EJECUTIVO OFFICAR EN PIEL COLOR NEGRO	670.41
511150069	SILLON EJECUTIVO OFFICAR EN PIEL COLOR NEGRO	670.41
511150070	SILLON EJECUTIVO OFFICAR EN PIEL COLOR NEGRO	670.41
511150071	SILLON EJECUTIVO OFFICAR EN PIEL COLOR NEGRO	670.41
511150072	SILLON EJECUTIVO RESP. ALTO, BRAZO DE ACERO, BASE CROMADA, RECLINABLE CON BLOQUEO PIEL COLOR NEGRO	718.51
511150073	SILLON EJECUTIVO RESP. ALTO, BRAZO DE ACERO, BASE CROMADA, RECLINABLE CON BLOQUEO PIEL COLOR NEGRO	718.51

521150014	VIDEO PROYECTOR OPTOMA MODELO BR323 TECNOLOGIA DLP	0.00
566150005	DOBLE VOLTIMETRO 250-500V DLO102109T17/2	3433.24
562150001	MOTOR DE JAULA DLO1021	4442.40
566150006	REGULADOR DE TENSION DE EXCITACIÓN DLO2108T01	3297.99
566150007	AMPERIMETRO DE LORENZO DE HIERRO MOVIL DLO2109T2A5	2663.36
566150008	VOLTIMETRO DE LORENZO DE HIERRO MOVIL (600V) DLO2109T1PV	1903.89
566150009	AMPERIMETRO DE LORENZO DE HIERRO MOVIL (100A)	2798.61
566150010	AMPERIMETRO DE LORENZO DE HIERRO MOVIL (100A)	2798.61
566150011	AMPERIMETRO DE LORENZO DE HIERRO MOVIL DLO2109T5A	2007.92
566150012	AMPERIMETRO DE LORENZO DE HIERRO MOVIL DLO2109T5A	2007.92
566150013	SET DE CABLES PARA CONEXIÓN DE SISTEMAS COMPLETO DE LOREZO	2413.67
562150002	EQUIPO HIDRON.20G 0.60HP PEDR.SILVER	1156.37
519150006	SISTEMA DE SEGURIDAD DE BIBLIOTECA(ARCO SEG.)	29186.29
515150010	COMPUTADORA TODO EN UNO MARCA HP MODELO ELITEONE 800G1 AIO TOUCH PANTALLA 23" NO.SERIE MXL5112HDL	0.00
564150001	EQUIPO DE AIRE ACONDICIONADO UNIDAD #1 LENNOX 5 TON.PARTIDA 2	27999.85
564150002	EQUIPO DE AIRE ACONDICIONADO UNIDAD #2 LENNOX 5 TON.PARTIDA 3	28666.85
564150003	EQUIPO DE AIRE ACONDICIONADO UNIDAD #3 LENNOX 5 TON.PARTIDA 4	32800.16
564150004	EQUIPO DE AIRE ACONDICIONADO UNIDAD #4 LENNOX 5 TON.PARTIDA 5	27999.85
564150005	EQUIPO DE AIRE ACONDICIONADO UNIDAD #5 LENNOX 5 TON.PARTIDA 6	29866.75
564150006	EQUIPO DE AIRE ACONDICIONADO UNIDAD #6 LENNOX 5 TON.PARTIDA 7	29866.75
564150007	UNIDAD DE EXTRACCION S&P HXM 350 00 PARTIDA 8	4133.31
564150008	MINISPLIT MIRAGE 1 TON.2 TIEMPS 220 VOLTS	1000.00
519150007	ACTIVADOR Y DESACTIVADOR DE TIRAS MAGNETICAS, DE ACERO, SUPERFICIE DE CRISTALTEMPLADO	6750.15
541150003	TRANSIT BUS 15 PASAJEROS AC LWB MOTOR DIESEL TRANSMISION MANUAL 6V	0.00
541150002	REMOLQUE DE 14 X 7 PIES CON CAPACIDAD DE 35000 KG	0.00
567150004	CAUTIN P/SOLDAR DE ESTACIÓN 60W WELLER	3451.46
567150005	ESCALERA CUPRUM EXTEN 8.850M 405-32	890.91
567150007	HIDROLAVADORA DOGO TULS/1700W/PG1020	888.71
564150009	EQ. AIRE ACOND. MINI SPLIT 1T F/C LENNOX EVAP. LMO12HI160P432 COND. LMO12HO160P432	2716.49
564150010	EQ. AIRE ACOND. MINI SPLIT 1T F/C LENNOX EVAP. LMO12HI160P432 COND. LMO12HO160P432	2716.49
564150011	EQ. AIRE ACOND. MINI SPLIT 1T F/C LENNOX EVAP. LMO12HI160P432 COND. LMO12HO160P432	2716.49
564150012	EQ. AIRE ACOND. MINI SPLIT 1T F/C LENNOX EVAP. LMO12CI160P432 COND. LMO12CO160P432	2586.51
564150013	EQ. AIRE ACOND. MINI SPLIT 2T F/C LENNOX EVAP. LMO24HI160P432 COND. LMO24HO160P432	4830.85
564150016	EQ. AIRE ACOND. MINI SPLIT 2T F/C LENNOX EVAP. LMO24HI160P432 COND. LMO24HO160P432	4830.85
564150017	EQ. AIRE ACOND. MINI SPLIT 2T F/C LENNOX EVAP. LMO24HI160P432 COND. LMO24HO160P432	4830.85
564150018	EQ. AIRE ACOND. MINI SPLIT 2T F/C LENNOX EVAP. LMO24HI160P432 COND. LMO24HO160P432	4830.85
564150019	EQ. AIRE ACOND. MINI SPLIT 2T F/C LENNOX EVAP. LMO24HI160P432 COND. LMO24HO160P432	4830.85
564150020	EQ. AIRE ACOND. MINI SPLIT 2T F/C LENNOX EVAP. LMO24CI160P432 COND. LMO24CO160P432	4635.88
564150021	EQ. AIRE ACOND. MINI SPLIT 2T F/C LENNOX EVAP. LMO24CI160P432 COND. LMO24CO160P432	4635.88
564150022	EQ. AIRE ACOND. MINI SPLIT 3T F/C LENNOX EVAP LXGUHMD036100P201 COND. 14HPX036230	9872.06

564150023	EQ. AIRE ACOND. MINI SPLIT 3T F/C LENNOX EVAP LXGUHMD036100P201 COND. 14HPX036230	9872.06
564150024	EQ. AIRE ACOND. MINI SPLIT 3T F/C LENNOX EVAP LXGUHMD036100P201 COND. 14HPX036230	9872.06
564150025	EQ. AIRE ACOND. MINI SPLIT 3T FRIO LENNOX EVAPLXGUHMD036100P201 COND. 13AC036230	7969.11
564150026	EQ. AIRE ACOND. MINI SPLIT 3T FRIO LENNOX EVAPLXGUHMD036100P201 COND. 13AC036230	7969.11
564150027	EQ. AIRE ACOND. MINI SPLIT 3T FRIO LENNOX EVAPLXGUHMD036100P201 COND. 13AC036230	7969.11
564150028	EQ. AIRE ACOND. MINI SPLIT 3T FRIO LENNOX EVAPLXGUHMD036100P201 COND. 13AC036230	7969.11
564150029	EQ. AIRE ACOND. MINI SPLIT 3T FRIO LENNOX EVAPLXGUHMD036100P201 COND. 13AC036230	7969.11
564150030	EQ. AIRE ACOND. MINI SPLIT 3T FRIO LENNOX EVAPLXGUHMD036100P201 COND. 13AC036230	7969.11
564150031	EQ. AIRE ACOND. MINI SPLIT 3T FRIO LENNOX EVAPLXGUHMD036100P201 COND. 13AC036230	7969.11
564150032	EQ. AIRE ACOND. MINI SPLIT 3T FRIO LENNOX EVAPLXGUHMD036100P201 COND. 13AC036230	7969.11
564150033	EQ. AIRE ACOND. MINI SPLIT 3T FRIO LENNOX EVAPLXGUHMD036100P201 COND. 13AC036230	7969.11
564150034	EQ. AIRE ACOND. MINI SPLIT 3T FRIO LENNOX EVAPLXGUHMD036100P201 COND. 13AC036230	7969.11
564150035	EQ. AIRE ACOND. MINI SPLIT 4T F/C LENNOX EVAP. LXGUHMD048100P201 COND. 14HPX048230	11431.02
564150036	EQ. AIRE ACOND. MINI SPLIT 4T F/C LENNOX EVAP. LXGUHMD048100P201 COND. 14HPX048230	11431.02
564150037	EQ. AIRE ACOND. MINI SPLIT 4T FRIO LENNOX EVAP. LXGUHMD048100P201 COND. 13ACX048230	8503.38
564150038	EQ. AIRE ACOND. MINI SPLIT 4T FRIO LENNOX EVAP. LXGUHMD048100P201 COND. 13ACX048230	8503.38
564150039	EQ. AIRE ACOND. MINI SPLIT 4T FRIO LENNOX EVAP. LXGUHMD048100P201 COND. 13ACX048230	8503.38
564150041	EQ. AIRE ACOND. MINI SPLIT 4T FRIO LENNOX EVAP. LXGUHMD048100P201 COND. 13ACX048230	8503.38
564150045	EQ. AIRE ACOND. MINI SPLIT 5T F/C LENNOX EVAP. LXGUHMD060100P201 COND. 14HPX060230	12196.79
564150046	EQ. AIRE ACOND. MINI SPLIT 5T FRIO LENNOX EVAP. LXGUHMD060100P201 COND. 13ACX060230	9058.27
515150013	COMPUTADORAS 2	0.00
515150014	COMPUTADORAS 3	0.00
515150015	COMPUTADORAS 4	0.00
515150016	COMPUTADORAS 5	0.00
515150017	COMPUTADORAS 6	0.00
515150018	COMPUTADORAS 7	0.00
515150019	COMPUTADORAS 8	0.00
515150020	COMPUTADORAS 9	0.00
515150021	COMPUTADORAS 10	0.00
515150022	COMPUTADORAS 11	0.00
515150023	COMPUTADORAS 12	0.00
515150024	COMPUTADORAS 13	0.00
515150025	COMPUTADORAS 14	0.00
515150026	COMPUTADORAS 15	0.00
515150027	COMPUTADORAS 16	0.00
515150028	COMPUTADORAS 17	0.00
515150029	COMPUTADORAS 18	0.00
515150030	COMPUTADORAS 19	0.00

515150031	COMPUTADORAS 20	0.00
515150032	COMPUTADORAS 21	0.00
515150033	COMPUTADORAS 22	0.00
515150034	COMPUTADORAS 23	0.00
515150035	COMPUTADORAS 24	0.00
515150036	COMPUTADORAS 25	0.00
515150037	COMPUTADORAS 26	0.00
515150038	COMPUTADORAS 27	0.00
515150039	COMPUTADORAS 28	0.00
515150040	COMPUTADORAS 29	0.00
515150041	COMPUTADORAS 30	0.00
515150042	COMPUTADORAS 31	0.00
515150043	COMPUTADORAS 32	0.00
515150044	COMPUTADORAS 33	0.00
515150045	COMPUTADORAS 34	0.00
515150046	COMPUTADORAS 35	0.00
515150047	COMPUTADORAS 36	0.00
515150048	COMPUTADORAS 37	0.00
515150049	COMPUTADORAS 38	0.00
515150050	COMPUTADORAS 39	0.00
515150051	COMPUTADORAS 40	0.00
515150052	COMPUTADORAS 41	0.00
515150053	COMPUTADORAS 42	0.00
515150054	COMPUTADORAS 43	0.00
515150055	COMPUTADORAS 44	0.00
515150056	COMPUTADORAS 45	0.00
515150057	COMPUTADORAS 46	0.00
515150058	COMPUTADORAS 47	0.00
515150059	COMPUTADORAS 48	0.00
515150060	COMPUTADORAS 49	0.00
515150061	COMPUTADORAS 50	0.00
515150062	COMPUTADORAS 51	0.00
515150063	COMPUTADORAS 52	0.00
515150064	COMPUTADORAS 53	0.00
515150065	COMPUTADORAS 54	0.00
515150066	COMPUTADORAS 55	0.00
515150068	COMPUTADORAS 57	0.00
515150071	COMPUTADORAS 60	0.00
515150074	COMPUTADORAS 63	0.00
515150075	COMPUTADORAS 64	0.00
515150076	COMPUTADORAS 65	0.00
515150077	COMPUTADORAS 66	0.00
515150078	COMPUTADORAS 67	0.00
515150079	COMPUTADORAS 68	0.00
515150080	COMPUTADORAS 69	0.00
515150081	COMPUTADORAS 70	0.00
515150082	CDMPUTADORAS 71	0.00
515150083	CDMPUTADORAS 72	0.00
515150084	COMPUTADORAS 73	0.00

515150085	COMPUTADORAS 74	0.00
515150086	COMPUTADORAS 75	0.00
515150087	COMPUTADORAS 76	0.00
515150088	COMPUTADORAS 77	0.00
515150089	COMPUTADORAS 78	0.00
515150090	COMPUTADORAS 79	0.00
515150091	COMPUTADORAS 80	0.00
515160001	COMPUTADORA TODO EN UNO MCA LENOVO MOD. IDEACENTRE C260 19.5"CELERON CDCJ1800 4GB 1TB BLANCA WINDOS10SL	0.00
515160002	COMPUTADORA TODO EN UNO MCA LENOVO MOD. IDEACENTRE C260 19.5"CELERON CDCJ1800 4GB 1TB BLANCA WINDOS10SL	0.00
515160003	COMPUTADORA TODO EN UNO MCA LENOVO MOD. IDEACENTRE C260 19.5"CELERON CDCJ1800 4GB 1TB BLANCA WINDOS10SL	0.00
515160004	COMPUTADORA TODO EN UNO MCA LENOVO MOD. IDEACENTRE C260 19.5"CELERON CDCJ1800 4GB 1TB BLANCA WINDOS10SL	0.00
515160005	COMPUTADORA TODO EN UNO MCA LENOVO MOD. IDEACENTRE C260 19.5"CELERON CDCJ1800 4GB 1TB BLANCA WINDOS10SL	0.00
515160006	COMPUTADORA TODO EN UNO MCA LENOVO MOD. IDEACENTRE C260 19.5"CELERON CDCJ1800 4GB 1TB BLANCA WINDOS10SL	0.00
515160007	COMPUTADORA TODO EN UNO MCA LENOVO MOD. IDEACENTRE C260 19.5"CELERON CDCJ1800 4GB 1TB BLANCA WINDOS10SL	0.00
515160008	COMPUTADORA TODO EN UNO MCA LENOVO MOD. IDEACENTRE C260 19.5"CELERON CDCJ1800 4GB 1TB BLANCA WINDOS10SL	0.00
515160009	COMPUTADORA TODO EN UNO MCA LENOVO MOD. IDEACENTRE C260 19.5"CELERON CDCJ1800 4GB 1TB BLANCA WINDOS10SL	0.00
515160010	COMPUTADORA TODO EN UNO MCA LENOVO MOD. IDEACENTRE C260 19.5"CELERON CDCJ1800 4GB 1TB BLANCA WINDOS10SL	0.00
515160011	COMPUTADORA TODO EN UNO MCA LENOVO MOD. IDEACENTRE C260 19.5"CELERON CDCJ1800 4GB 1TB BLANCA WINDOS10SL	0.00
515160012	COMPUTADORA TODO EN UNO MCA LENOVO MOD. IDEACENTRE C260 19.5"CELERON CDCJ1800 4GB 1TB BLANCA WINDOS10SL	0.00
511160001	ARCHIVERO METAL OFICIO 4CAJONES NEGRO	882.08
562160001	CILINDRO GAS LP 500 L. ESTACIONARIO C/REG.GDE OF TANQUE ESTACIONARIO	1588.21
562160002	TANQUE HIDRONE 250L METAL VERT EVANS EQTH-250VE	1298.64
562160003	CILINDRO GAS LP 500 L. ESTACIONARIO C/REG.GDE OF TANQUE ESTACIONARIO	1588.21
566160001	COMPRESOR DE AIRE DE 120 LTS HORIZONTAL	2199.74
562160005	EQUIPO HIDRONEUMATICO 250 LTS EVANS BOMBA	2447.65
511160002	SILLON LOVSEAT COLOR CAFÉ PULIDO MICROFIBRA	1974.75
511160003	ARCHIVERO 2 GAVETAS VERTICAL . TAMANO OFICIO	833.07
511160004	ISLA DE TRABAJO MELANINA COLOR GRAFITO	1441.40
511160005	ARCHIVERO 2 GAVETAS VERTICAL . TAMANO OFICIO	833.07
511160006	ISLA DE TRABAJO MELANINA COLOR GRAFITO	1441.40
511160007	ARCHIVERO 2 GAVETAS VERTICAL . TAMANO OFICIO	833.07
511160008	ARCHIVERO 2 GAVETAS VERTICAL . TAMANO OFICIO	833.07
511160009	ARCHIVERO 2 GAVETAS VERTICAL . TAMANO OFICIO	833.07
511160010	ISLA DE TRABAJO MELANINA COLOR GRAFITO	1441.40
511160011	ISLA DE TRABAJO MELANINA COLOR GRAFITO	1441.40
511160012	ISLA DE TRABAJO MELANINA COLOR GRAFITO	1441.40
511160013	ARCHIVERO 2 GAVETAS VERTICAL . TAMANO OFICIO	833.07
511160014	ARCHIVERO 2 GAVETAS VERTICAL . TAMANO OFICIO	833.07
511160015	ARCHIVERO 2 GAVETAS VERTICAL . TAMANO OFICIO	833.07
511160016	ARCHIVERO 2 GAVETAS VERTICAL . TAMANO OFICIO	833.07
511160017	ARCHIVERO 2 GAVETAS VERTICAL . TAMANO OFICIO	833.07

511160018	ISLA DE TRABAJO MELANINA COLOR GRAFITO	1441.40
511160019	ISLA DE TRABAJO MELANINA COLOR GRAFITO	1441.40
511160020	ISLA DE TRABAJO MELANINA COLOR GRAFITO	1441.40
511160021	ISLA DE TRABAJO MELANINA COLOR GRAFITO	1441.40
511160022	ISLA DE TRABAJO MELANINA COLOR GRAFITO	1441.40
511160023	ARCHIVERO 2 GAVETAS VERTICAL . TAMANO OFICIO	833.07
511160024	ARCHIVERO 2 GAVETAS VERTICAL . TAMANO OFICIO	833.07
511160025	ARCHIVERO 2 GAVETAS VERTICAL . TAMANO OFICIO	833.07
511160026	ARCHIVERO 2 GAVETAS VERTICAL . TAMANO OFICIO	833.07
511160027	ISLA DE TRABAJO MELANINA COLOR GRAFITO	1441.40
511160028	ISLA DE TRABAJO MELANINA COLOR GRAFITO	1441.40
511160029	ISLA DE TRABAJO MELANINA COLOR GRAFITO	1441.40
511160030	ISLA DE TRABAJO MELANINA COLOR GRAFITO	1441.40
511160031	ARCHIVERO METALICO 4 GABETAS NEGRO	1317.93
515160013	ESCANER HP SCANJET ENT FLOW 7500 CAMA TAMANO OFICIO Y ADF	0.00
515160014	ESCANER HP SCANJET ENT FLOW 7500 CAMA TAMANO OFICIO Y ADF	0.00
566160002	TANQUE HIDRONE PREC 44G. DIAF S/BASE	1396.09
566160003	SET DE BARRERAS AUTOMATICAS PARA CONTROL DE ACCESO VEHICULAR	9889.00
511160032	SILLON EJECUTIVO OFFICCHAR MOD BM2951N	1175.47
511160033	SILLON EJECUTIVO OFFICCHAR MOD BM2951N	1175.47
511160034	SILLON EJECUTIVO OFFICCHAR MOD BM2951N	1175.47
511160035	SILLON EJECUTIVO OFFICCHAR MOD BM2951N	1175.47
511160036	SILLON EJECUTIVO OFFICCHAR MOD BM2951N	1175.47
511160037	SILLON EJECUTIVO OFFICCHAR MOD BM2951N	1175.47
511160038	SILLON EJECUTIVO OFFICCHAR MOD BM2951N	1175.47
511160039	SILLON EJECUTIVO OFFICCHAR MOD BM2951N	1175.47
511160040	SILLON EJECUTIVO OFFICCHAR MOD BM2951N	1175.47
511160041	SILLON EJECUTIVO OFFICCHAR MOD BM2951N	1175.47
511160042	SILLON EJECUTIVO OFFICCHAR MOD BM2951N	1175.47
511160043	SILLON EJECUTIVO OFFICCHAR MOD BM2951N	1175.47
511160044	SILLON EJECUTIVO RESP. ALTO BM90	1545.12
515160015	COMPUTADORA DE ESCRITORIO HP MOD. PODESK	0.00
515160016	CDMPUTADORA DE ESCRITORIO HP MOD. PODESK	0.00
515160017	COMPUTADORA DE ESCRITDRIO HP MOD. PODESK	0.00
515160018	COMPUTADORA DE ESCRITORIO HP MOD. PODESK	0.00
515160019	COMPUTADORA DE ESCRITORIO HP MOD. PODESK	0.00
515160020	COMPUTADORA DE ESCRITDRIO HP MOD. PODESK	0.00
515160021	COMPUTADORA DE ESCRITORIO HP MDD. PODESK	0.00
515160022	COMPUTADORA DE ESCRITORID HP MDD. PODESK	0.00
515160023	COMPUTADORA DE ESCRITORIO HP MDD. PODESK	0.00
515160024	COMPUTADORA DE ESCRITORIO HP MOD. PODESK	0.00
515160025	COMPUTADORA DE ESCRITORIO HP MOD. PODESK	0.00
515160026	COMPUTADORA DE ESCRITORIO HP MOD. PODESK	0.00
515160027	COMPUTADORA DE ESCRITORID HP MDD. PODESK	0.00
515160028	COMPUTADORA DE ESCRITORIO HP MOD. PODESK	0.00
515160029	COMPUTADORA DE ESCRITDRID HP MOD. PODESK	0.00
515160030	COMPUTADORA DE ESCRITORIO HP MOD. PODESK	0.00
515160031	COMPUTADORA DE ESCRITORIO HP MOD. PODESK	0.00
515160032	COMPUTADORA DE ESCRITORIO HP MOD. PODESK	0.00

515160033	COMPUTADORA DE ESCRITORIO HP MOD. PODESK	0.00
515160034	COMPUTADORA DE ESCRITORIO HP MOD. PODESK	0.00
515160035	COMPUTADORA DE ESCRITORIO HP MOD. PODESK	0.00
515160036	COMPUTADORA DE ESCRITORIO HP MOD. PODESK	0.00
515160037	COMPUTADORA DE ESCRITORIO HP MOD. PODESK	0.00
515160038	COMPUTADORA DE ESCRITORIO HP MOD. PODESK	0.00
515160039	COMPUTADORA DE ESCRITORIO HP MOD. PODESK	0.00
515160040	COMPUTADORA DE ESCRITORIO HP MOD. PODESK	0.00
515160041	COMPUTADORA DE ESCRITORIO HP MOD. PODESK	0.00
515160042	COMPUTADORA DE ESCRITORIO HP MOD. PODESK	0.00
515160043	COMPUTADORA DE ESCRITORIO HP MOD. PODESK	0.00
515160044	COMPUTADORA DE ESCRITORIO HP MOD. PODESK	0.00
515160045	COMPUTADORA DE ESCRITORIO HP MOD. PODESK	0.00
515160046	COMPUTADORA DE ESCRITORIO HP MOD. PODESK	0.00
515160047	COMPUTADORA DE ESCRITORIO HP MOD. PODESK	0.00
515160048	PANTALLA TELEVISION LED 60" SAMSUNG FHD SMART (WIFI)	0.00
515160049	PANTALLA TELEVISION LED 60" SAMSUNG FHD SMART (WIFI)	0.00
566160004	HIGH BAY LED LAMPARA HQ POTENCIA 150W LUM HB 150W 6500K	2065.00
566160005	HIGH BAY LED LAMPARA HQ POTENCIA 150W LUM HB 150W 6500K	2065.00
566160006	HIGH BAY LED LAMPARA HQ POTENCIA 150W LUM HB 150W 6500K	2065.00
566160007	HIGH BAY LED LAMPARA HQ POTENCIA 150W LUM HB 150W 6500K	2065.00
566160008	HIGH BAY LED LAMPARA HQ POTENCIA 150W LUM HB 150W 6500K	2065.00
566160009	HIGH BAY LED LAMPARA HQ POTENCIA 150W LUM HB 150W 6500K	2065.00
566160010	HIGH BAY LED LAMPARA HQ POTENCIA 150W LUM HB 150W 6500K	2065.00
566160011	HIGH BAY LED LAMPARA HQ POTENCIA 150W LUM HB 150W 6500K	2065.00
566160012	HIGH BAY LED LAMPARA HQ POTENCIA 150W LUM HB 150W 6500K	2065.00
566160013	HIGH BAY LED LAMPARA HQ POTENCIA 150W LUM HB 150W 6500K	2065.00
529160001	PERCUCIONES BATERIA ELECTRONICA PROFESIONAL CON SOPORTE	0.00
541160002	CANASTA PORTA EQUIPAJE COLOR NEGRO	0.00
515160051	KIT DE CAMARAS INALAMBRICAS DE CCTV MARCA DAHUA C/4	0.00
515160052	KIT DE CAMARAS INALAMBRICAS DE CCTV MARCA DAHUA C/4	0.00
566160014	LUMNIMARIO URBAN CITY DE PUNTA DE POSTE LED 75W MARCA CONSTRULITA MOD. OU9100-FBNA-75W	3669.30
566160015	LUMNIMARIO URBAN CITY DE PUNTA DE POSTE LED 75W MARCA CONSTRULITA MOD. OU9100-FBNA-75W	3669.30
566160016	LUMNIMARIO URBAN CITY DE PUNTA DE POSTE LED 75W MARCA CONSTRULITA MOD. OU9100-FBNA-75W	3669.30
566160017	LUMNIMARIO URBAN CITY DE PUNTA DE POSTE LED 75W MARCA CONSTRULITA MOD. OU9100-FBNA-75W	3669.30
566160018	LUMNIMARIO URBAN CITY DE PUNTA DE POSTE LED 75W MARCA CONSTRULITA MOD. OU9100-FBNA-75W	3669.30
566160019	LUMNIMARIO URBAN CITY DE PUNTA DE POSTE LED 75W MARCA CONSTRULITA MOD. OU9100-FBNA-75W	3669.30
566160020	LUMNIMARIO URBAN CITY DE PUNTA DE POSTE LED 75W MARCA CONSTRULITA MOD. OU9100-FBNA-75W	3669.30
566160021	LUMNIMARIO URBAN CITY DE PUNTA DE POSTE LED 75W MARCA CONSTRULITA MOD. OU9100-FBNA-75W	3669.30
566160022	LUMNIMARIO URBAN CITY DE PUNTA DE POSTE LED 75W MARCA CONSTRULITA MOD. OU9100-FBNA-75W	3669.30
566160023	LUMNIMARIO URBAN CITY DE PUNTA DE POSTE LED 75W MARCA CONSTRULITA MOD. OU9100-FBNA-75W	3669.30
566160024	LUMNIMARIO URBAN CITY DE PUNTA DE POSTE LED 75W MARCA CONSTRULITA MOD. OU9100-FBNA-75W	3669.30

566160025	LUMNIMARIO URBAN CITY DE PUNTA DE POSTE LED 75W MARCA CONSTRULITA MOD. OU9100-FBNA-75W	3669.30
566160026	LUMNIMARIO URBAN CITY DE PUNTA DE POSTE LED 75W MARCA CONSTRULITA MOD. OU9100-FBNA-75W	3669.30
566160027	LUMNIMARIO URBAN CITY DE PUNTA DE POSTE LED 75W MARCA CONSTRULITA MOD. OU9100-FBNA-75W	3669.30
566160028	LUMNIMARIO URBAN CITY DE PUNTA DE POSTE LED 75W MARCA CONSTRULITA MOD. OU9100-FBNA-75W	3669.30
566160029	LUMNIMARIO SOLALED PLUS DE 150W C/GRIS MARCA SOLA BASIC MOD. CITY-U150G57B1	3121.25
566160030	LUMNIMARIO SOLALED PLUS DE 150W C/GRIS MARCA SOLA BASIC MOD. CITY-U150G57B1	3121.25
566160031	LUMNIMARIO SOLALED PLUS DE 150W C/GRIS MARCA SOLA BASIC MOD. CITY-U150G57B1	3121.25
566160032	LUMNIMARIO SOLALED PLUS DE 150W C/GRIS MARCA SOLA BASIC MOD. CITY-U150G57B1	3121.25
566160033	LUMNIMARIO SOLALED PLUS DE 150W C/GRIS MARCA SOLA BASIC MOD. CITY-U150G57B1	3121.25
566160034	LUMNIMARIO SOLALED PLUS DE 150W C/GRIS MARCA SOLA BASIC MOD. CITY-U150G57B1	3121.25
566160035	LUMNIMARIO SOLALED PLUS DE 150W C/GRIS MARCA SOLA BASIC MOD. CITY-U150G57B1	3121.25
566160036	LUMNIMARIO SOLALED PLUS DE 150W C/GRIS MARCA SOLA BASIC MOD. CITY-U150G57B1	3121.25
566160037	LUMNIMARIO SOLALED PLUS DE 150W C/GRIS MARCA SOLA BASIC MOD. CITY-U150G57B1	3121.25
566160038	LUMNIMARIO SOLALED PLUS DE 150W C/GRIS MARCA SOLA BASIC MOD. CITY-U150G57B1	3121.25
566160039	LUMNIMARIO SOLALED PLUS DE 150W C/GRIS MARCA SOLA BASIC MOD. CITY-U150G57B1	3121.25
566160040	LUMNIMARIO SOLALED PLUS DE 150W C/GRIS MARCA SOLA BASIC MOD. CITY-U150G57B1	3121.25
566160041	LUMNIMARIO SOLALED PLUS DE 150W C/GRIS MARCA SOLA BASIC MOD. CITY-U150G57B1	3121.25
566160042	LUMNIMARIO SOLALED PLUS DE 150W C/GRIS MARCA SOLA BASIC MOD. CITY-U150G57B1	3121.25
566160043	LUMNIMARIO SOLALED PLUS DE 150W C/GRIS MARCA SOLA BASIC MOD. CITY-U150G57B1	3121.25
566160044	LUMNIMARIO SOLALED PLUS DE 150W C/GRIS MARCA SOLA BASIC MOD. CITY-U150G57B1	3121.25
566160045	LUMNIMARIO SOLALED PLUS DE 150W C/GRIS MARCA SOLA BASIC MOD. CITY-U150G57B1	3121.25
566160046	LUMNIMARIO SOLALED PLUS DE 150W C/GRIS MARCA SOLA BASIC MOD. CITY-U150G57B1	3121.25
521160001	CAMARA FOTOGRAFICA MCA CANON C/LENTE 18-5M	0.00
515160053	PROCESADOR HP AIO 18.5" MCA E1-6	0.00
515160054	PROCESADOR HP AIO 18.5" MCA E1-6	0.00
515160055	PROCESADOR HP AIO 18.5" MCA E1-6	0.00
515160056	PROCESADOR HP AIO 18.5" MCA E1-6	0.00
515160057	PROCESADOR HP AIO 18.5" MCA E1-6	0.00
515160058	PROCESADOR HP AIO 18.5" MCA E1-6	0.00
515160059	DISCO DURO NAS WESTER DIGITAL 6TB	0.00
515160060	DISCO DURO NAS WESTER DIGITAL 6TB	0.00
515160061	DISCO DURO NAS WESTER DIGITAL 6TB	0.00
515160063	MULTIPLEXOR HDMI 1 ENTRADA/8 SALIDAS HDMS	0.00
515160064	PANTALLA PROY TRASERA/FONTAL MCA LUME	0.00
515160066	PROYECTOR OPTOMA MOD X416 LUME	0.00
515160067	PROYECTOR OPTOMA MOD X416 LUME	0.00

515160068	PROYECTOR OPTOMA MOD X416 LUME	0.00
515160069	PROYECTOR OPTOMA MOD X416 LUME	0.00
515160071	SERVIDOR DE RACK 1 U MCA HP MOD. PROLIANT DL360	0.00
515160072	SERVIDOR DE RACK 1 U MCA HP MOD. PROLIANT DL360	0.00
515160073	SWITCH MARCA HP MOD. 1920-48G 48+4 GIG	0.00
515160074	SWITCH MARCA HP MOD. 1920-48G 48+4 GIG	0.00
515160075	UPS MCA TRIPPLITE MOD. SU1500RTXL2UA DOBLE	0.00
515160076	UPS MCA TRIPPLITE MOD. SU1500RTXL2UA DOBLE	0.00
515160077	UPS MCA TRIPPLITE MOD. SU1500RTXL2UA DOBLE	0.00
515160078	UPS MCA TRIPPLITE MOD. SU1500RTXL2UA DOBLE	0.00
515160001	LECTOR DE CODIGOS MARCA HONEYWELL	0.00
511160045	ARCHIVERO DE 4 GAVETAS CON ACABADO EN LAMINA	1108.14
511160046	ARCHIVERO DE 4 GAVETAS CON ACABADO EN LAMINA	1108.14
511160047	SILLON EJECUTIVO MOD. BM2951N DE RESPALDO ALTO SIN CABECERA SOPORTE LUMBAR CON AJUSTE DE ALTURA	1169.26
511160048	SILLON EJECUTIVO MOD. BM2951N DE RESPALDO ALTO SIN CABECERA SOPORTE LUMBAR CON AJUSTE DE ALTURA	1169.26
511160049	SILLON EJECUTIVO MOD. BM2951N DE RESPALDO ALTO SIN CABECERA SOPORTE LUMBAR CON AJUSTE DE ALTURA	1169.26
511160050	ISLA DE TRABAJO GRAFITO ; DE 1MM CALIBRE 20 Y 22 ANCHO 1.80CM PROF. 140CM ALTURA 75CM COLOR GRAFITO	1705.88
511160051	ISLA DE TRABAJO GRAFITO ; DE 1MM CALIBRE 20 Y 22 ANCHO 1.80CM PROF. 140CM ALTURA 75CM COLOR GRAFITO	1705.88
511160052	ISLA DE TRABAJO GRAFITO ; DE 1MM CALIBRE 20 Y 22 ANCHO 1.80CM PROF. 140CM ALTURA 75CM COLOR GRAFITO	1705.88
511160053	ISLA DE TRABAJO GRAFITO ; DE 1MM CALIBRE 20 Y 22 ANCHO 1.80CM PROF. 140CM ALTURA 75CM COLOR GRAFITO	1705.88
511160054	ISLA DE TRABAJO GRAFITO ; DE 1MM CALIBRE 20 Y 22 ANCHO 1.80CM PROF. 140CM ALTURA 75CM COLOR GRAFITO	1705.88
511160055	ISLA DE TRABAJO GRAFITO ; DE 1MM CALIBRE 20 Y 22 ANCHO 1.80CM PROF. 140CM ALTURA 75CM COLOR GRAFITO	1705.88
511160056	ISLA DE TRABAJO GRAFITO ; DE 1MM CALIBRE 20 Y 22 ANCHO 1.80CM PROF. 140CM ALTURA 75CM COLOR GRAFITO	1705.88
511160057	ARCHIVERO METALICO DE 4 GAVETAS CON CAJA FUERTE OFIK	3379.47
511160058	MUEBLE PENINSULA SECRETARIAL TROT NGO ARCHIVERO	1495.00
515160002	COMPUTADORA MACBOOK PRO 13.3	0.00
515160004	CAMARA DIGITAL NIKON COOLPIX P610 NGO	0.00
515160005	MACBOOK AIR MMGF2EA	0.00
515160006	LAPTOP DELL INSPIRON 15-5559	0.00
515160007	IMPRESORA MULTIFUNCIONAL LASER	0.00
515160008	TELEVISION LED DE 43" LG, SMART TV FULL HD 1080P	0.00
515160009	LAPTOP ACER ASPIRE E5-553-1786 PROCESADOR AMD A12 9700P	0.00
515160010	LAPTOP HP 240 G5 PROCESADOR INTEL CORE i5 6200U DDR3 DISCO DURO 1TB 14" LED	0.00
515160011	TABLET IPAD MINI 4 16GB GRAY APPLE	0.00
515160012	LAPTOP ACER ES1-531-C5UX	0.00
515160013	IMPRESORA MULTIFUNCIONAL SAMSUNG SL-C480W/XAX	0.00
515160014	LAPTOP DELL LATITUDE E5470 14" INTEL CORE I7-6820HK 2.70GHZ 8GB 1TB WINDOWS 7/10	0.00
515160015	TELEVISION SMART TV SAMSUNG LED UN32J4300AF 32" HD	0.00
515160016	LAPTOP HP 14-AM009LA	0.00
511170001	DESTRUCTORA DE DOCUMENTOS	5421.84
567170002	DESBROZADORA A GASOLINA, 30CC, 17" DE CORTE, CURVA	794.00
567170003	DESBROZADORA A GASOLINA, 30CC, 17" DE CORTE, CURVA	794.00

567170004	DESBROZADORA DE GASOLINA 33CC	1307.66
567170005	DESBROZADORA DE GASOLINA 33CC	1307.66
5200170001	MESA NAC MATCH PDINT B/N	0.00
562170001	SIMULADOR PORTABLE DE PERFORACION CON CONTROL DE POZO	470734.67
567170006	DECIBELIMETRO DIG. STEREN	1605.45
565170001	BRUJULA TIPO BRUNTON MARCA BRUNTON MOD. TRUARC 15	805.91
565170002	BRUJULA TIPO BRUNTON MARCA BRUNTON MOD. TRUARC 16	805.91
565170003	BRUJULA TIPO BRUNTON MARCA BRUNTON MOD. TRUARC 17	805.91
565170004	BRUJULA TIPO BRUNTON MARCA BRUNTON MOD. TRUARC 18	805.91
565170005	BRUJULA TIPO BRUNTON MARCA BRUNTON MOD. TRUARC 19	805.91
565170006	BRUJULA TIPO BRUNTON MARCA BRUNTON MOD. TRUARC 20	805.91
565170007	LUPA TIPO JOYERD 3X10X55X MINI	159.15
565170008	LUPA TIPO JOYERD 3X10X55X MINI	159.15
565170009	LUPA TIPO JOYERD 3X10X55X MINI	159.15
565170010	LUPA TIPO JOYERD 3X10X55X MINI	159.15
565170011	LUPA TIPO JOYERD 3X10X55X MINI	159.15
565170012	LUPA TIPO JOYERD 3X10X55X MINI	159.15
565170013	RADIOS WALKIE TALKIE	2101.66
565170014	RADIOS WALKIE TALKIE	2101.66
565170015	GPS GARMIN ETREX	3824.52
565170016	GPS GARMIN ETREX	3824.52
511170001	WORKSTATION PROCESADOR E5-1650V3 RAM 8GB DISCO DURO 1TB WINDOWS 10	0.00
511170002	WORKSTATION PROCESADOR E5-1650V3 RAM 8GB DISCO DURO 1TB WINDOWS 10	0.00
511170003	WORKSTATION PROCESADOR E5-1650V3 RAM 8GB DISCO DURO 1TB WINDOWS 10	0.00
511170004	WORKSTATION PROCESADOR E5-1650V3 RAM 8GB DISCO DURO 1TB WINDOWS 10	0.00
511170005	WORKSTATION PROCESADOR E5-1650V3 RAM 8GB DISCO DURO 1TB WINDOWS 10	0.00
511170006	MONITOR 24 PULGADAS LED PARA PC	0.00
511170007	MONITOR 24 PULGADAS LED PARA PC	0.00
511170008	MONITOR 24 PULGADAS LED PARA PC	0.00
511170009	MONITOR 24 PULGADAS LED PARA PC	0.00
511170010	MONITOR 24 PULGADAS LED PARA PC	0.00
511170011	PANTALLA LED 65 PULGADAS	0.00
511170012	PROYECTOR LCD	0.00
511170013	LAPTOP HP PROCESADOR INTEL CORE I7-6500U MEMORIA RAM 8GB, DISCO DURO 1TB PANTALLA 14" WINDOWS 10	0.00
511170014	LICENCIA ASPEN HYSYS ACADEMINCO CON 5 AÑOS DE VIGENCIA	0.00
511170015	LICENCIA ASPEN HYSYS ACADEMINCO CON 5 AÑOS DE VIGENCIA	0.00
562170002	SIMULADOR PORTABLE DE PERFORACION CON CONTROL DE POZO	493150.61
566170001	RS-125 ESPECTROMETRO DE RAYOS GAMMA	152630.02
511170016	SWITCH TP-LINK	0.00
511170017	SWITCH TP-LINK	0.00
511170018	SWITCH TP-LINK	0.00
562170003	SECADOR REFRIGERATIVO 25 SCFM	4824.42
562170004	SEPARADOR DE LIQUIDO	1797.83
562170005	FILTRO JUMBO 1", 5 MICR, VASO C/GUARDA, DREN MAN.	1468.32
562170006	MANOMETRO, VASO DE POLICARBONATO	4243.02

562170006	MANOMETRO, VASO DE POLICARBONATO	4243.02
562170006	MANOMETRO, VASO DE POLICARBONATO	4243.02
562170007	BOMBA HIDRONEUMATICA DE 1-1/2HP, 150 LITROS	3715.06
562170010	UNIDAD ROBOTICA TIPO ABB IRN 1600-6/1.2,	344616.67
562170011	CENTRO DE MAQUINADO	181673.17
562170012	SECADOR REFRIGERATIVO 25 SCFM 2/2	4931.63
511170019	RUTEADOR INALAMBRICO GIGABIT TP-LINK ARCHER C7	0.00
511170020	RUTEADOR INALAMBRICO GIGABIT TP-LINK ARCHER C7	0.00
511170021	SWITCH HP 1910-24 DE 24 PUERTOS 10/100 MBPS, 2 PUERTOS SFP DE 1000 MBPS	0.00
519170001	GRABADORA MARCA SONY ZR-RS60BT	1737.68
519170002	GRABADORA MARCA SONY ZR-RS60BT	1737.68
519170003	GRABADORA MARCA SONY ZR-RS60BT	1737.68
519170004	GRABADORA MARCA SONY ZR-RS60BT	1737.68
519170005	GRABADORA MARCA SONY ZR-RS60BT	1737.68
519170006	GRABADORA MARCA SONY ZR-RS60BT	1737.68
519170007	GRABADORA MARCA SONY ZR-RS60BT	1737.68
519170008	GRABADORA MARCA SONY ZR-RS60BT	1737.68
519170009	SOPORTE MANHATTAN 40KG, NEGRO, ACERO MOD. 424691 UNIVERSAL	1382.72
564170002	JUEGO DE MANOMETROS PARA GAS R-410 MARCA JELLOW JACKET COMPLETO	1299.20
511170022	COMPUTADORQA DE ESCRITORIO MARCA HP	0.00
511170023	COMPUTADDRQA DE ESCRITORIO MARCA HP	0.00
511170024	COMPUTADORQA DE ESCRITORIO MARCA HP	0.00
511170025	COMPUTADORQA DE ESCRITORIO MARCA HP	0.00
511170026	COMPUTADORQA DE ESCRITORIO MARCA HP	0.00
511170027	COMPUTADORQA DE ESCRITORIO MARCA HP	0.00
511170028	COMPUTADORQA DE ESCRITORIO MARCA HP	0.00
511170029	COMPUTADORQA DE ESCRITORIO MARCA HP	0.00
511170030	COMPUTADORQA DE ESCRITORIO MARCA HP	0.00
511170031	COMPUTADORQA DE ESCRITORIO MARCA HP	0.00
511170032	CDMPUTADORQA DE ESCRITORIO MARCA HP	0.00
511170033	COMPUTADORQA DE ESCRITORIO MARCA HP	0.00
511170034	COMPUTADORQA DE ESCRITORIO MARCA HP	0.00
511170035	COMPUTADORQA DE ESCRITORIO MARCA HP	0.00
511170036	COMPUTADORQA DE ESCRITORIO MARCA HP	0.00
511170037	COMPUTADORQA DE ESCRITORIO MARCA HP	0.00
511170038	CDMPUTADORQA DE ESCRITORIO MARCA HP	0.00
511170039	COMPUTADORQA DE ESCRITORIO MARCA HP	0.00
511170040	COMPUTADORQA DE ESCRITORIO MARCA HP	0.00
511170041	COMPUTADORQA DE ESCRITORIO MARCA HP	0.00
511170042	COMPUTADDRQA DE ESCRITORIO MARCA HP	0.00
511170043	COMPUTADORQA DE ESCRITORIO MARCA HP	0.00
511170044	COMPUTADORQA DE ESCRITORIO MARCA HP	0.00
511170045	COMPUTADORQA DE ESCRITORIO MARCA HP	0.00
511170046	COMPUTADORQA DE ESCRITORIO MARCA HP	0.00
511170047	COMPUTADDRQA DE ESCRITORIO MARCA HP	0.00
511170048	COMPUTADORQA DE ESCRITORIO MARCA HP	0.00
511170049	COMPUTADDRQA DE ESCRITORIO MARCA HP	0.00

511170050	COMPUTADORQA DE ESCRITORIO MARCA HP	0.00
511170051	COMPUTADORQA DE ESCRITORIO MARCA HP	0.00
511170052	COMPUTADORQA DE ESCRITORIO MARCA HP	0.00
511170053	COMPUTADORQA DE ESCRITORIO MARCA HP	0.00
511170054	COMPUTADORQA DE ESCRITORIO MARCA HP	0.00
511170055	COMPUTADORQA DE ESCRITORIO MARCA HP	0.00
511170056	COMPUTADORQA DE ESCRITORIO MARCA HP	0.00
511170057	COMPUTADORQA DE ESCRITORIO MARCA HP	0.00
511170058	COMPUTADORQA DE ESCRITORIO MARCA HP	0.00
511170059	COMPUTADORQA DE ESCRITORIO MARCA HP	0.00
511170060	COMPUTADORQA DE ESCRITORIO MARCA HP	0.00
511170061	COMPUTADORQA DE ESCRITORIO MARCA HP	0.00
511170062	COMPUTADORQA DE ESCRITORIO MARCA HP	0.00
511170063	COMPUTADORQA DE ESCRITORIO MARCA HP	0.00
511170064	COMPUTADORQA DE ESCRITORIO MARCA HP	0.00
511170065	COMPUTADORQA DE ESCRITORIO MARCA HP	0.00
511170066	COMPUTADORQA DE ESCRITORIO MARCA HP	0.00
511170067	COMPUTADORQA DE ESCRITORIO MARCA HP	0.00
511170068	COMPUTADORQA DE ESCRITORIO MARCA HP	0.00
511170069	COMPUTADORQA DE ESCRITORIO MARCA HP	0.00
511170070	COMPUTADORQA DE ESCRITORIO MARCA HP	0.00
511170071	COMPUTADORQA DE ESCRITORIO MARCA HP	0.00
511170072	COMPUTADORQA DE ESCRITORIO MARCA HP	0.00
511170073	COMPUTADORQA DE ESCRITORIO MARCA HP	0.00
511170074	COMPUTADORQA DE ESCRITORIO MARCA HP	0.00
511170075	COMPUTADORQA DE ESCRITORIO MARCA HP	0.00
511170076	COMPUTADORQA DE ESCRITORIO MARCA HP	0.00
511170077	COMPUTADORQA DE ESCRITORIO MARCA HP	0.00
511170079	COMPUTADORQA DE ESCRITORIO MARCA HP	0.00
511170080	COMPUTADORQA DE ESCRITORIO MARCA HP	0.00
511170082	COMPUTADORQA DE ESCRITORIO MARCA HP	0.00
511170083	COMPUTADORQA DE ESCRITORIO MARCA HP	0.00
511170084	COMPUTADORQA DE ESCRITORIO MARCA HP	0.00
511170085	COMPUTADORQA DE ESCRITORIO MARCA HP	0.00
511170086	COMPUTADORQA DE ESCRITORIO MARCA HP	0.00
511170087	COMPUTADORQA DE ESCRITORIO MARCA HP	0.00
511170088	COMPUTADORQA DE ESCRITORIO MARCA HP	0.00
511170089	COMPUTADORQA DE ESCRITORIO MARCA HP	0.00
511170091	COMPUTADORQA DE ESCRITORIO MARCA HP	0.00
511170092	IMPRESORA 3D CON KIT DE HERRAMIENTA Y ACCESORIOS PARA MAQUINA CNC MARCA HERRAMENTAL	0.00
511180001	RESTO 70% Impresora 3 D Marca Stratasys.	0.00
566180003	INVERSOR DE CORRIENTE	1924.15
511180014	PROYECTOR OPTOMA W316ST 3600 ANSI RESOL WXGA, CONTRASTE 200001, HDMI VGA S-VIDEO TIRO CORTO	10792.99
511180016	TELEVISION LED 55, RESOLUCION 3840 X 2160 (ULTRA HD 4K) SKU: 176254	7510.13
511180017	TELEVISION LED 55, RESOLUCION 3840 X 2160 (ULTRA HD 4K) SKU: 176254	7510.13
511180018	TELEVISION LED 55, RESOLUCION 3840 X 2160 (ULTRA HD 4K) SKU: 176254	7510.13
511180019	TELEVISION LED 55, RESOLUCION 3840 X 2160 (ULTRA HD 4K) SKU: 176254	7510.13

511180020	TELEVISION LED 55, RESOLUCION 3840 X 2160 (ULTRA HD 4K) SKU: 176254	7510.13
511180005	LENOVO LAPTOP THINKPAD E470 14" C15-72000U 4GB	0.00
511180006	LENOVO LAPTOP THINKPAD E470 14" C15-72000U 4GB	0.00
511180007	LENOVO LAPTOP THINKPAD E470 14" C15-72000U 4GB	0.00
511180008	LENOVO LAPTOP THINKPAD E470 14" C15-72000U 4GB	0.00
511180009	LENOVO LAPTOP THINKPAD E470 14" C15-72000U 4GB	0.00
511180010	LENOVO LAPTOP THINKPAD E470 14" C15-72000U 4GB	0.00
511180011	LENOVO LAPTOP THINKPAD E470 14" C15-72000U 4GB	0.00
511180012	LENOVO LAPTOP THINKPAD E470 14" C15-72000U 4GB	0.00
511180013	LENOVO LAPTOP THINKPAD E470 14" C15-72000U 4GB	0.00
511180021	IPAD AIR 2 WIFI CELULAR DE 16GB GRIS ESPECIAL	0.00
511180002	BEBEDERO ENFRIADOR DE AGUA CAPACIDAD 8 GPH, RESISTENTE A LOS GOLPES Y A LA CORROSION, BOQUILLA PARA EMPOTRAR EN PARED EZS8L-PH1P ELKAY	7952.46
511180003	BEBEDERO ENFRIADOR DE AGUA CAPACIDAD 8 GPH, RESISTENTE A LOS GOLPES Y A LA CORROSION, BOQUILLA PARA EMPOTRAR EN PARED EZS8L-PH1P ELKAY	7952.46
562180001	BOMBA PEDROLLO SUM, 1.5HP C/MOTOR 220V	4640.30
521180001	ESCANER PLANO SCANJET HP ENTERPRISE 7500 L2725B-64001	0.00
523180001	PANTALLA DE VIDEO	97320.53
529180001	BUTACAS FIJA TAPIZADA EN TELA CON PALETA ABATIBLE COLOR VERDE AQUA	0.00
529180002	BUTACAS FIJA TAPIZADA EN TELA CON PALETA ABATIBLE COLOR VERDE AQUA	0.00
529180003	BUTACAS FIJA TAPIZADA EN TELA CON PALETA ABATIBLE COLOR VERDE AQUA	0.00
529180004	BUTACAS FIJA TAPIZADA EN TELA CON PALETA ABATIBLE COLOR VERDE AQUA	0.00
529180005	BUTACAS FIJA TAPIZADA EN TELA CON PALETA ABATIBLE COLOR VERDE AQUA	0.00
529180006	BUTACAS FIJA TAPIZADA EN TELA CON PALETA ABATIBLE COLOR VERDE AQUA	0.00
529180007	BUTACAS FIJA TAPIZADA EN TELA CON PALETA ABATIBLE COLOR VERDE AQUA	0.00
529180008	BUTACAS FIJA TAPIZADA EN TELA CON PALETA ABATIBLE COLOR VERDE AQUA	0.00
529180009	BUTACAS FIJA TAPIZADA EN TELA CON PALETA ABATIBLE COLOR VERDE AQUA	0.00
529180010	BUTACAS FIJA TAPIZADA EN TELA CON PALETA ABATIBLE COLOR VERDE AQUA	0.00
529180011	BUTACAS FIJA TAPIZADA EN TELA CON PALETA ABATIBLE COLOR VERDE AQUA	0.00
529180012	BUTACAS FIJA TAPIZADA EN TELA CON PALETA ABATIBLE COLOR VERDE AQUA	0.00
529180013	BUTACAS FIJA TAPIZADA EN TELA CON PALETA ABATIBLE COLOR VERDE AQUA	0.00
529180014	BUTACAS FIJA TAPIZADA EN TELA CON PALETA ABATIBLE COLOR VERDE AQUA	0.00
529180015	BUTACAS FIJA TAPIZADA EN TELA CON PALETA ABATIBLE COLOR VERDE AQUA	0.00
529180016	BUTACAS FIJA TAPIZADA EN TELA CON PALETA ABATIBLE COLOR VERDE AQUA	0.00
529180017	BUTACAS FIJA TAPIZADA EN TELA CON PALETA ABATIBLE COLOR VERDE AQUA	0.00
529180018	BUTACAS FIJA TAPIZADA EN TELA CON PALETA ABATIBLE COLOR VERDE AQUA	0.00
529180019	BUTACAS FIJA TAPIZADA EN TELA CON PALETA ABATIBLE COLOR VERDE AQUA	0.00
529180020	BUTACAS FIJA TAPIZADA EN TELA CON PALETA ABATIBLE COLOR VERDE AQUA	0.00
529180021	BUTACAS FIJA TAPIZADA EN TELA CON PALETA ABATIBLE COLOR VERDE AQUA	0.00
529180022	BUTACAS FIJA TAPIZADA EN TELA CON PALETA ABATIBLE COLOR VERDE AQUA	0.00
529180023	BUTACAS FIJA TAPIZADA EN TELA CON PALETA ABATIBLE COLOR VERDE AQUA	0.00
529180024	BUTACAS FIJA TAPIZADA EN TELA CON PALETA ABATIBLE COLDR VERDE AQUA	0.00
529180025	BUTACAS FIJA TAPIZADA EN TELA CON PALETA ABATIBLE COLOR VERDE AQUA	0.00
529180026	BUTACAS FIJA TAPIZADA EN TELA CON PALETA ABATIBLE COLOR VERDE AQUA	0.00
529180027	BUTACAS FIJA TAPIZADA EN TELA CON PALETA ABATIBLE COLOR VERDE AQUA	0.00
529180028	BUTACAS FIJA TAPIZADA EN TELA CON PALETA ABATIBLE COLOR VERDE AQUA	0.00
529180029	BUTACAS FIJA TAPIZADA EN TELA CON PALETA ABATIBLE COLOR VERDE AQUA	0.00
529180030	BUTACAS FIJA TAPIZADA EN TELA CON PALETA ABATIBLE COLOR VERDE AQUA	0.00

529180080	BUTACAS FIJA TAPIZADA EN TELA CON PALETA ABATIBLE COLOR VERDE AQUA	0.00
529180081	BUTACAS FIJA TAPIZADA EN TELA CDN PALETA ABATIBLE COLOR VERDE AQUA	0.00
529180082	BUTACAS FIJA TAPIZADA EN TELA CDN PALETA ABATIBLE COLDR VERDE AQUA	0.00
529180083	BUTACAS FIJA TAPIZADA EN TELA CDN PALETA ABATIBLE CDLDR VERDE AQUA	0.00
529180084	BUTACAS FIJA TAPIZADA EN TELA CON PALETA ABATIBLE COLOR VERDE AQUA	0.00
529180085	BUTACAS FIJA TAPIZADA EN TELA CON PALETA ABATIBLE COLOR VERDE AQUA	0.00
529180086	BUTACAS FIJA TAPIZADA EN TELA CDN PALETA ABATIBLE CDLDR VERDE AQUA	0.00
529180087	BUTACAS FIJA TAPIZADA EN TELA CDN PALETA ABATIBLE CDLDR VERDE AQUA	0.00
529180088	BUTACAS FIJA TAPIZADA EN TELA CDN PALETA ABATIBLE COLOR VERDE AQUA	0.00
529180089	BUTACAS FIJA TAPIZADA EN TELA CDN PALETA ABATIBLE CDLDR VERDE AQUA	0.00
529180090	BUTACAS FIJA TAPIZADA EN TELA CON PALETA ABATIBLE CDLDR VERDE AQUA	0.00
529180091	BUTACAS FIJA TAPIZADA EN TELA CON PALETA ABATIBLE COLOR VERDE AQUA	0.00
529180092	BUTACAS FIJA TAPIZADA EN TELA CON PALETA ABATIBLE CDLOR VERDE AQUA	0.00
529180093	BUTACAS FIJA TAPIZADA EN TELA CON PALETA ABATIBLE CDLDR VERDE AQUA	0.00
529180094	BUTACAS FIJA TAPIZADA EN TELA CON PALETA ABATIBLE CDLDR VERDE AQUA	0.00
529180095	BUTACAS FIJA TAPIZADA EN TELA CON PALETA ABATIBLE CDLDR VERDE AQUA	0.00
529180096	BUTACAS FIJA TAPIZADA EN TELA CDN PALETA ABATIBLE COLDR VERDE AQUA	0.00
529180097	BUTACAS FIJA TAPIZADA EN TELA CDN PALETA ABATIBLE COLOR VERDE AQUA	0.00
529180098	BUTACAS FIJA TAPIZADA EN TELA CON PALETA ABATIBLE COLOR VERDE AQUA	0.00
529180099	BUTACAS FIJA TAPIZADA EN TELA CDN PALETA ABATIBLE COLOR VERDE AQUA	0.00
529180100	BUTACAS FIJA TAPIZADA EN TELA CON PALETA ABATIBLE COLOR VERDE AQUA	0.00
519180001	ENMICADORA TERMICA TAMAND CARTA HEATSEAL 65	2065.31
562180002	TANQUE PORTATIL PARA OXIGEND	2063.83
511180022	TABLET SAMSUNG SM-T560 9.6" NEGRA 1.5 GB 13GHZ	0.00
511180023	TABLET SAMSUNG SM-T560 9.6" NEGRA 1.5 GB 13GHZ	0.00
511180024	TABLET SAMSUNG SM-T560 9.6" NEGRA 1.5 GB 13GHZ	0.00
511180025	TABLET SAMSUNG SM-T560 9.6" NEGRA 1.5 GB 13GHZ	0.00
511180026	TABLET SAMSUNG SM-T560 9.6" NEGRA 1.5 GB 13GHZ	0.00
511180027	VIDED PROYECTOR EPSDN MDD S39+	0.00
541190001	SPRINTER PASAJE MDELO 2010 MERCEDES BENZ 20 PLAZAS	20666.67
561190003	PODADORA AGASOLINA 4HP 18" TRUPER	3229.70
519190001	TERMINAL DE RECONOCIMIEND FACIAL CON LECTDR DE HUELLA	5639.36
519190002	TERMINAL DE RECONOCIMIENTO FACIAL CON LECTOR DE HUELLA	5555.19
521190001	MICRDFONO INALAMBRICD SHURE PGX24/SM58	0.00
521190002	MICRDFONO INALAMBRICD SHURE PGX24/SM58	0.00
521190003	MICROFONO INALAMBRICO SHURE PGX24/SM58	0.00
521190004	MICROFONO INALAMBRICO SHURE PGX24/SM58	0.00
511190001	ARCHIVERO 3 GABETAS CDN LLAVE T/OFICIO CDLOR NEGRO	4193.16
564190007	AIRE ACOND. PISO-TECHO 5 TON MCA CDNFORT STAR SOLD FRIO 220/1/60 GARANTIA 5 AÑDS EN COMPRESOR 1 AÑO PARTES Y 3 MESES CDNTROL REMDTO Y TARJETA ELECTRONICA	18102.28
564190008	AIRE ACOND. PISO-TECHO 5 TDN MCA CONFORT STAR SDLO FRIO 220/1/60 GARANTIA 5 AÑOS EN COMPRESDR 1 AÑD PARTES Y 3 MESES CDNTROL REMOTO Y TARJETA ELECTRONICA	18102.28
564190009	AIRE ACOND. PISO-TECHO 5 TON MCA CONFORT STAR SOLO FRID 220/1/60 GARANTIA 5 AÑDS EN COMPRESOR 1 AÑO PARTES Y 3 MESES CONTROL REMOTO Y TARJETA ELECTRONICA	18102.28
564190010	AIRE ACDND. PISD-TECHO 5 TDN MCA CDNFORT STAR SOLD FRIO 220/1/60 GARANTIA 5 AÑOS EN COMPRESDR 1 AÑO PARTES Y 3 MESES CDNTROL REMDTO Y TARJETA ELECTRONICA	18102.28
564190012	MINI SPLIT F/C 1 TON MCA GREE, GARANTIA 5 AÑOS CDMPRESOR, 1 AÑO PARTES Y 3 MESES CDNTROL REMDTO Y TARJETA ELECTRONICA	4959.18

511190002	LIBRERO SAUDER 5 REPISAS CHOCOLATE ANEXO DIBUJO	3260.37
511190003	SILLON EJECUTIVO MOD OHE-405 COLOR CAFE	3932.10
566190001	FUENTE DE ALIMENTACION DE TRIPLE SALIDA MOD 1672 MARCA B&K PRESICION	7252.36
566190002	FUENTE DE ALIMENTACION DE TRIPLE SALIDA MOD 1672 MARCA B&K PRESICION	7252.36
566190003	FUENTE DE ALIMENTACION DE TRIPLE SALIDA MOD 1672 MARCA B&K PRESICION	7252.36
566190004	FUENTE DE ALIMENTACION DE TRIPLE SALIDA MOD 1672 MARCA B&K PRESICION	7252.36
566190005	FUENTE DE ALIMENTACION DE TRIPLE SALIDA MOD 1672 MARCA B&K PRESICION	7252.36
566190006	FUENTE DE ALIMENTACION DE TRIPLE SALIDA MOD 1672 MARCA B&K PRESICION	7252.36
566190007	FUENTE DE ALIMENTACION DE TRIPLE SALIDA MOD 1672 MARCA B&K PRESICION	7252.36
566190008	FUENTE DE ALIMENTACION DE TRIPLE SALIDA MOD 1672 MARCA B&K PRESICION	7252.36
566190009	FUENTE DE ALIMENTACION DE TRIPLE SALIDA MOD 1672 MARCA B&K PRESICION	7252.36
566190010	FUENTE DE ALIMENTACION DE TRIPLE SALIDA MOD 1672 MARCA B&K PRESICION	7252.36
566190011	FUENTE DE ALIMENTACION DE TRIPLE SALIDA MOD 1672 MARCA B&K PRESICION	7252.36
566190012	FUENTE DE ALIMENTACION DE TRIPLE SALIDA MOD 1672 MARCA B&K PRESICION	7252.36
511190004	SILLA TIPO PIEL RED TOP DALLAS NEGRO SKU 68467 MOD 711730826678	2872.77
521190005	TELEVISION 55" SMART HISENSE 4K 55"	0.00
521190006	TELEVISION 55" SMART HISENSE 4K 55"	0.00
511190005	MONITOR ACER K272HLBID 27"	0.00
591190001	COREL DRAW SISTEMA	0.00
511190006	COMPUTADORA ESCRITORIO GENERIA PROCESADOR INTEL CORE I3-8100 115 3.6 GHZ 65W	0.00
511190007	COMPUTADORA ESCRITORIO GENERIA PROCESADOR INTEL CORE I3-8100 115 3.6 GHZ 65W	0.00
511190008	COMPUTADORA ESCRITORIO GENERIA PROCESADOR INTEL CORE I3-8100 115 3.6 GHZ 65W	0.00
511190009	COMPUTADORA ESCRITORIO GENERIA PROCESADOR INTEL CORE I3-8100 115 3.6 GHZ 65W	0.00
511190010	COMPUTADORA ESCRITORIO GENERIA PROCESADOR INTEL CORE I3-8100 115 3.6 GHZ 65W	0.00
511190011	COMPUTADORA ESCRITORIO GENERIA PROCESADOR INTEL CORE I3-8100 115 3.6 GHZ 65W	0.00
511190012	COMPUTADORA ESCRITORIO GENERIA PROCESADOR INTEL CORE I3-8100 115 3.6 GHZ 65W	0.00
511190013	COMPUTADORA ESCRITORIO GENERIA PROCESADOR INTEL CORE I3-8100 115 3.6 GHZ 65W	0.00
511190014	COMPUTADORA ESCRITORIO GENERIA PROCESADOR INTEL CORE I3-8100 115 3.6 GHZ 65W	0.00
511190015	COMPUTADORA ESCRITORIO GENERIA PROCESADOR INTEL CORE I3-8100 115 3.6 GHZ 65W	0.00
511190016	COMPUTADORA ESCRITORIO GENERIA PROCESADOR INTEL CORE I3-8100 115 3.6 GHZ 65W	0.00
511190017	COMPUTADORA ESCRITORIO GENERIA PROCESADOR INTEL CORE I3-8100 115 3.6 GHZ 65W	0.00
511190018	COMPUTADORA ESCRITORIO GENERIA PROCESADOR INTEL CORE I3-8100 115 3.6 GHZ 65W	0.00
511190019	COMPUTADORA ESCRITORIO GENERIA PROCESADOR INTEL CORE I3-8100 115 3.6 GHZ 65W	0.00
511190020	COMPUTADORA ESCRITORIO GENERIA PROCESADOR INTEL CORE I3-8100 115 3.6 GHZ 65W	0.00

511190021	COMPUTADORA ESCRITORIO GENERIA PROCESADOR INTEL CORE I3-8100 115 3.6 GHZ 65W	0.00
511190022	COMPUTADORA ESCRITORIO GENERIA PROCESADOR INTEL CORE I3-8100 115 3.6 GHZ 65W	0.00
511190023	COMPUTADORA ESCRITORIO GENERIA PROCESADOR INTEL CORE I3-8100 115 3.6 GHZ 65W	0.00
511190024	COMPUTADORA ESCRITORIO GENERIA PROCESADOR INTEL CORE I3-8100 115 3.6 GHZ 65W	0.00
511190025	COMPUTADORA ESCRITORIO GENERIA PROCESADOR INTEL CORE I3-8100 115 3.6 GHZ 65W	0.00
511190026	COMPUTADORA ESCRITORIO GENERIA PROCESADOR INTEL CORE I3-8100 115 3.6 GHZ 65W	0.00
511190027	COMPUTADORA ESCRITORIO GENERIA PROCESADOR INTEL CORE I3-8100 115 3.6 GHZ 65W	0.00
511190028	COMPUTADORA ESCRITORIO GENERIA PROCESADOR INTEL CORE I3-8100 115 3.6 GHZ 65W	0.00
511190029	COMPUTADORA ESCRITORIO GENERIA PROCESADOR INTEL CORE I3-8100 115 3.6 GHZ 65W	0.00
511190030	COMPUTADORA ESCRITORIO GENERIA PROCESADOR INTEL CORE I3-8100 115 3.6 GHZ 65W	0.00
511190031	COMPUTADORA ESCRITORIO GENERIA PROCESADOR INTEL CORE I3-8100 115 3.6 GHZ 65W	0.00
511190032	COMPUTADORA ESCRITORIO GENERIA PROCESADOR INTEL CORE I3-8100 115 3.6 GHZ 65W	0.00
511190033	COMPUTADORA ESCRITORIO GENERIA PROCESADOR INTEL CORE I3-8100 115 3.6 GHZ 65W	0.00
511190034	COMPUTADORA ESCRITORIO GENERIA PROCESADOR INTEL CORE I3-8100 115 3.6 GHZ 65W	0.00
511190035	COMPUTADORA ESCRITORIO GENERIA PROCESADOR INTEL CORE I3-8100 115 3.6 GHZ 65W	0.00
564190013	CONGELADOR MABE 11P	6211.91
521190007	PRDYECTOR BENQ MX 611	0.00
511190036	EXTERIOR CAFETERIA (BANCAS, ADOQUIN, PALMERAS)	16087.55
519190003	TELEVISION SHARP SMART TV 70"	25616.88
519190004	MICRO ONDAS MARCA MENUMASTER MOD MDC 12A2 INDUSTRIAL DIGITAL VOLT. 120 VOLTS 60 HZ POTENCIA 12000 WATS	26310.96
519190005	MICRO ONDAS MARCA MENUMASTER MOD MDC 12A2 INDUSTRIAL DIGITAL VOLT. 120 VOLTS 60 HZ POTENCIA 12000 WATS	26310.96
562190001	HIDROLAV.MAKITA ELECT. HW1200 2.4 HP	3316.63
566190013	GENERADDR A GASOLINA NITRO 6.0KW 13HP	26732.10
511190037	DIVISOR BIFURCADOR HDMI STARTEACH.COM ST124HDM12, NEGRO HDMI	0.00
511190038	DIVISOR BIFURCADOR HDMI STARTEACH.COM ST124HDM12, NEGRO HDMI	0.00
511190039	SOPORTE DE PARED GIRATORIO/INCLINABLE PARA TV MONITORES Y PANTALLA PLANAS DE 37" A 70"	0.00
511190040	SDPORTE DE PARED GIRATORIO/INCLINABLE PARA TV MONITORES Y PANTALLA PLANAS DE 37" A 70"	0.00
511190041	UPS DE LINEA INTERACTIVA APC BY SCHNEIDER ELECTRIC SMART UPS 1KVA/600W	0.00
511190042	UPS DE LINEA INTERACTIVA APC BY SCHNEIDER ELECTRIC SMART UPS 1KVA/600W	0.00
511190043	GABINETE PARA MONTAJE EN PARED CUERPD FIJO CON RACK 19" DE 12 UNIDADES MODELO SR-1912-GFP	0.00
511190044	SWITCH CISCO SG110-24HP, NEGRD 24	0.00
511190045-31	COMPUTADORA TORRE GENERICA,CON PROCESADOR INTEL CORE I3-8100 1151 3.8 GHZ, 65 WW 8va GENERACION	0.00
511190046-32	COMPUTADORA TORRE GENERICA,CON PROCESADOR INTEL CORE I3-8100 1151 3.6 GHZ, 65 WW 8va GENERACION	0.00
511190047-33	COMPUTADORA TORRE GENERICA,CON PROCESADOR INTEL CORE I3-8100 1151 3.6 GHZ, 65 WW 8va GENERACION	0.00

511190048-34	CDMPUTADORA TORRE GENERICA,CON PROCESADDR INTEL CORE I3-8100 1151 3.6 GHZ, 65 WW 8va GENERACION	0.00
511190049-35	COMPUTADORA TORRE GENERICA,CON PROCESADOR INTEL CORE I3-8100 1151 3.6 GHZ, 65 WW 8va GENERACION	0.00
511190050-36	COMPUTADORA TORRE GENERICA,CON PROCESADOR INTEL CORE I3-8100 1151 3.6 GHZ, 65 WW 8va GENERACION	0.00
511190051-37	COMPUTADORA TORRE GENERICA,CON PROCESADOR INTEL CORE I3-8100 1151 3.6 GHZ, 65 WW 8va GENERACION	0.00
511190052-38	COMPUTADORA TORRE GENERICA,CON PROCESADOR INTEL CORE I3-8100 1151 3.6 GHZ, 65 WW 8va GENERACION	0.00
511190053-39	COMPUTADORA TORRE GENERICA,CON PROCESADOR INTEL CORE I3-8100 1151 3.6 GHZ, 65 WW 8va GENERACION	0.00
511190054-40	COMPUTADORA TORRE GENERICA,CON PROCESADOR INTEL CORE I3-8100 1151 3.6 GHZ, 65 WW 8va GENERACION	0.00
511190055-41	COMPUTADORA TORRE GENERICA,CON PROCESADOR INTEL CORE I3-8100 1151 3.6 GHZ, 65 WW 8va GENERACION	0.00
511190056-42	COMPUTADORA TORRE GENERICA,CON PROCESADOR INTEL CORE I3-8100 1151 3.6 GHZ, 65 WW 8va GENERACION	0.00
511190057-43	COMPUTADORA TORRE GENERICA,CON PROCESADOR INTEL CORE I3-8100 1151 3.6 GHZ, 65 WW 8va GENERACION	0.00
511190058-44	CDMPUTADORA TORRE GENERICA,CON PROCESADOR INTEL CORE I3-8100 1151 3.6 GHZ, 65 WW 8va GENERACION	0.00
511190059-45	COMPUTADORA TORRE GENERICA,CON PROCESADOR INTEL CORE I3-8100 1151 3.6 GHZ, 65 WW 8va GENERACION	0.00
511190060-46	COMPUTADORA TORRE GENERICA,CON PROCESADOR INTEL CORE I3-8100 1151 3.6 GHZ, 65 WW 8va GENERACION	0.00
511190061-47	COMPUTADORA TORRE GENERICA,CON PROCESADOR INTEL CORE I3-8100 1151 3.6 GHZ, 65 WW 8va GENERACION	0.00
511190062-48	COMPUTADORA TORRE GENERICA,CON PROCESADOR INTEL CORE I3-8100 1151 3.6 GHZ, 65 WW 8va GENERACION	0.00
511190063-49	COMPUTADORA TORRE GENERICA,CON PROCESADOR INTEL CORE I3-8100 1151 3.6 GHZ, 65 WW 8va GENERACION	0.00
511190064-50	COMPUTADORA TORRE GENERICA,CON PROCESADOR INTEL CORE I3-8100 1151 3.6 GHZ, 65 WW 8va GENERACION	0.00
511190065-51	COMPUTADORA TORRE GENERICA,CON PROCESADOR INTEL CORE I3-8100 1151 3.6 GHZ, 65 WW 8va GENERACION	0.00
511190066-52	COMPUTADORA TORRE GENERICA,CON PROCESADOR INTEL CORE I3-8100 1151 3.6 GHZ, 85 WW 8va GENERACION	0.00
511190087-53	COMPUTADORA TORRE GENERICA,CON PROCESADOR INTEL CORE I3-8100 1151 3.6 GHZ, 85 WW 8va GENERACION	0.00
511190088-54	COMPUTADORA TORRE GENERICA,CON PROCESADOR INTEL CORE I3-8100 1151 3.6 GHZ, 85 WW 8va GENERACION	0.00
511190069-55	COMPUTADORA TORRE GENERICA,CON PROCESADOR INTEL CORE I3-8100 1151 3.6 GHZ, 85 WW 8va GENERACION	0.00
511190070-56	COMPUTADORA TORRE GENERICA,CON PROCESADOR INTEL CORE I3-8100 1151 3.6 GHZ, 85 WW 8va GENERACION	0.00
511190071-57	COMPUTADORA TORRE GENERICA,CON PROCESADOR INTEL CORE I3-8100 1151 3.8 GHZ, 85 WW 8va GENERACION	0.00
511190072-58	COMPUTADORA TORRE GENERICA,CON PROCESADOR INTEL CORE I3-8100 1151 3.8 GHZ, 85 WW 8va GENERACION	0.00
511190073-59	COMPUTADORA TORRE GENERICA,CON PROCESADDR INTEL CORE I3-8100 1151 3.8 GHZ, 85 WW 8va GENERACION	0.00
511190074-60	COMPUTADORA TORRE GENERICA,CON PROCESADOR INTEL CORE I3-8100 1151 3.8 GHZ, 85 WW 8va GENERACION	8593.44
511190075	ESCRITORIO MODULO L120S MELAMINA GRAFITO	4279.48
511190076	ESCRITORIO MODULO L120S MELAMINA GRAFITO	4279.48
511190077	SILLON EJECUTIVO APOLO PIEL NEGRA	2550.75
511190076	SILLON EJECUTIVO APOLO PIEL NEGRA	2550.75
511190079	SILLON EJECUTIVO APOLO PIEL NEGRA	2550.75
511190060	ESCRITORIO EJECUTIVO STILA 718	7708.39


566190014	SISTEMA INTERCONEXION A RED CFE 4 PANELES SDLARES C/CAPACIDAD INSTALADA 1300 WATTS, C/PRODUCCION ESTIMADA 169 KWH POR MES, INCLUYE INSTALACION,CAPACITACION Y PUESTA MARCHA	0.00
511190061	Cisco ISR 4221 (2GE,2NIM,8G FLASH,4G DRAM,IPB)	0.00
511190062	Catalyst 2960 Plus 24 10/100 + 2T/SFP LAN Base	0.00
511190063	Cisco ISR 4321 (2GE,2NIM,4G FLASH,4G DRAM,IPB)	0.00
511190084	Catalyst 2960 Plus 24 10/100 + 2T/SFP LAN Base	0.00
521190008	PROYECTOR XGA 3300 LUMENES, TIRO CORTO X318ST	0.00
521190009	PROYECTOR XGA, 4300 LUMNES, HDMI, VGA X416	0.00
521190010	PROYECTOR XGA, 4300 LUMNES, HDMI, VGA X416	0.00
521190011	MONITOR 2-VIAS 15 CM 15V	0.00
521190012	MONITOR 2-VIAS 15 CM 15V	0.00
521190013	MONITOR 2-VIAS 15 CM 15V	0.00
521190014	MONITOR 2-VIAS 15 CM 15V	0.00
521190015	PX5 AMPLIFICADOR DE AUDIO 500W A 8, 800W A 4	0.00
521190016	MEZCLADORA DE 12 CANALES CON EFECTOS MG12XU	23888.75
521190017	CAMARA DE VIDEO CANON REBEL MODELO T7i-EOS	21030.97
	PAGO RESTANTE DEL LABORATORIO DE CISCO	0.00
511190081	Cisco ISR 4221 (2GE,2NIM,8G FLASH,4G DRAM,IPB)	0.00
511190082	Catalyst 2960 Plus 24 10/100 + 2T/SFP LAN Base	0.00
511190083	Cisco ISR 4321 (2GE,2NIM,4G FLASH,4G DRAM,IP8)	0.00
511190084	Catalyst 2960 Plus 24 10/100 + 2T/SFP LAN Base	0.00
521200001	TV LED 55" HISENSE SMART VIDA A 4K 3 HDMI	0.00
521200002	TV LED 55" HISENSE SMART VIDA A 4K 3 HDMI	0.00
521200003	TV LED 55" HISENSE SMART VIDA A 4K 3 HDMI	0.00
521200004	TV LED 55" HISENSE SMART VIDA A 4K 3 HDMI	0.00
511200001	CANON EPSON 3000 LUMENES O.C. 220	0.00
511200002	IMPRESORA MULTIFUNCIONAL EPSON ECOTANK L3150	0.00
523200001	SIST. D/VIDEO CONFERENCIA 4K MULTI -PLATAFORMA EOTZ, 2 SALIDAS D/VIDEO HDMI, AUDIO INCORPORADO Y CONTROL REMOTO	21637.33
562200001	KIT DE EQUIPOS DE MEDICIÓN	82320.00
511200003	MACBOOK AIR PORTATIL 13.3" MEMORIA RAM 8GB DISCO DURO 256GB SSD	0.00
511200004	MACBOOK AIR PORTATIL 13.3" MEMORIA RAM 8GB DISCO DURO 256GB SSD	0.00
511200005	MEZCLADORA AMPLIFICADA SOUNDTRACK MIX-8PC 8 CANALES/150W X2 PHANTOM	0.00
511200006	ARCHIVERO 4 GAVETAS INSIST OFIK MET NEGRO	4303.60
511200007	ARCHIVERO 4 GAVETAS INSIST OFIK MET NEGRO	4303.60
511200008	ARCHIVERO 4 GAVETAS INSIST OFIK MET NEGRO	4303.60
511200009	ARCHIVERO 4 GAVETAS INSIST OFIK MET NEGRO	4303.60
511200010	ARCHIVERO 4 GAVETAS INSIST OFIK MET NEGRO	4354.62
565200001	XORCOM IP-PBX COMPLETE BASE UNIT 2U	35666.69
541200001	RAM CREW CAB SLT V6 8ATX 4X2	266643.33
541200002	PACIFICA LIMITED PLUS	331232.70
565200002	TARJETA CONMUTADOR XORCOM-MODULE-PR/	6013.57
591200001	LICENCIA CONMUTADOR XORCOM-PR/	641.47
541210001	JEEP COMPASS LIMITED PREMIUM 4X2 2021	286335.00
541210002	NEON SPORT AT 2020	146264.50
567210001	MAQUINA TERMONEBULIZADORA	16117.25
564210001	MIRAGE MINI-SPLIT F/C 2.0 TR 220V INVERTER X1 6 SEER	13197.86
567210002	DESMALEZADORA GASOLINA 63CC MANGO TIPO BICI	5538.97


511210001	DELL SERVERRACK POWEREDGE R440 HOT PLUG 2HD DE 480GB	31906.91
541210003	ATV200 UNA MOTOCICLETA NUEVA SIN RODAR ITALIKA MOD. ATV200 2021 NARANJA	26666.13
511210002	DVR 8 MP PENTA HIBRIDO/16 CH TURBO HD+	7241.65
511210003	DVR 8 MP PENTA HIBRIDO/16 CH TURBO HD+	7241.65
511210004	SOFA BRAUN 3 PLAZA EN VINIPEIL	11863.43
511210005	CREDENZA	8554.19
511210006	CREDENZA	8554.19
511210007	TOLDO CON LONA IMPRESIÓN DIGITAL 3X3	8268.87
565210003	CELULAR SAMSUNG A+F1597	5091.67
519210001	MAXWORKS 80876 PLATAFORMA PLEGABLE CAMIL	5899.89
532210001	MEDIDOR TIPO PANTALLA TEMOHYGROMETRO Y CO2, SALIDA USB	13520.21
511210001	PANTALLA VIDEOPROYECCION AMERICANScreens	24592.00
511210002	FRIGOBAR WHIRLPOOL SILVER WS-5501D	5334.14
511210003	FRIGOBAR WHIRLPOOL SILVER WS-5501D	5334.16
519210002	TOLDO CON LONA IMPRESIÓN DIGITAL A COLORES 5X5	9651.20
562210001	EQUIPO HIDRONEUMATICO20 GALONES ALTAPRO XLB CON BOMBA ESPA 3/4-HP, 110 VOLTS INCLUYE PERA DE NIVEL FLOTADOR Y VALVULA CHEK	9029.90
567210003	EQUIPO NEBULIZADOR MARCA HUSKY	5157.17
529210001	MEZCLADORA AMPLIFICADA SOUNDTRACK MIX-8PC 8 CANALES/150W X2 PHANTOM	6244.67
521210001	TELEVISION 58" SAMSUNG 4K SMART TV HDMI, BLUETOOTH, RESOLUCION DEL SCÁNER FULL HD	7521.18
564210002	MIRAGE MINI SPLIT F/C 1.0 TR 220V INVERTER 19 SEER	6774.71
564210003	MIRAGE MINI SPLIT F/C 1.0 TR 220V INVERTER 19 SEER	6774.71
564210004	MIRAGE MINI SPLIT F/C 1.0 TR 220V INVERTER 19 SEER	6774.71
564210005	MIRAGE MINI SPLIT F/C 1.0 TR 220V INVERTER 19 SEER	6774.71
564210006	MIRAGE MINI SPLIT F/C 1.0 TR 220V INVERTER 19 SEER	6774.71
564210007	MIRAGE MINI SPLIT F/C 1.0 TR 220V INVERTER 19 SEER	6774.71
564210008	MIRAGE MINI SPLIT F/C 1.0 TR 220V INVERTER 19 SEER	6774.71
564210009	MIRAGE MINI SPLIT F/C 1.5 TR 220V INVERTER 19 SEER	9644.43
564210010	MIRAGE MINI SPLIT F/C 1.5 TR 220V INVERTER 19 SEER	9644.43
564210011	MIRAGE MINI SPLIT F/C 1.5 TR 220V INVERTER 19 SEER	9644.43
564210012	MIRAGE MINI SPLIT F/C 1.5 TR 220V INVERTER 19 SEER	9644.43
564210013	MIRAGE MINI SPLIT F/C 1.5 TR 220V INVERTER 19 SEER	9644.43
212210001	FOTOPOSTER DE 24X36 CON MARCO TEXTURIZADAS, MONTADAS EN MDF, ENTRE 185 A 195 FOTOGRAFIAS DEL PERSONAL	5263.50
212210002	FOTOPOSTER DE 24X36 CON MARCO TEXTURIZADAS, MONTADAS EN MDF, ENTRE 185 A 195 FOTOGRAFIAS DEL PERSONAL	5263.50
212210003	FOTOPOSTER DE 24X36 CON MARCO TEXTURIZADAS, MONTADAS EN MDF, ENTRE 185 A 195 FOTOGRAFIAS DEL PERSONAL	5263.50
212210004	FOTOPOSTER DE 24X36 CON MARCO TEXTURIZADAS, MONTADAS EN MDF, ENTRE 185 A 195 FOTOGRAFIAS DEL PERSONAL	5263.50
212210005	FOTOPOSTER DE 24X36 CON MARCO TEXTURIZADAS, MONTADAS EN MDF, ENTRE 185 A 195 FOTOGRAFIAS DEL PERSONAL	5263.50
511220001	TABLET SAMSUNG GALAXY TAB A7 10.4 WIFI DORADA 3GB 32GB OS 10	3104.25
511220002	TABLET SAMSUNG GALAXY TAB A7 10.4 WIFI DORADA 3GB 32GB OS 10	3104.25
511220003	TABLET SAMSUNG GALAXY TAB A7 10.4 WIFI DORADA 3GB 32GB OS 10	3104.25
511220004	TABLET SAMSUNG GALAXY TAB A7 10.4 WIFI DORADA 3GB 32GB OS 10	3104.25
565220001	ANTICIPO DE PAGO ROBOT ABB DEL LABORATORIO DE MANUFACTURA	5443.80
566220001	ANTICIPO DE PAGO ROBOT ABB DEL LABORATORIO DE MANUFACTURA	40652.90
511220005	IMPRESORA MARCA FARGO MODELO DTC1500E DUAL SIDE KIT INCLUYE IMPRESORA, CABLE, SOFTWARE ASURE ID EXPRESS	20692.20


511220006	PROYECTOR OPTOMA HD146X FULL HD 1080P	17301.63
511220008	ARCHIVERO 4 GAVETAS INSTIT OFIK ME NEGRO	7505.01
511220009	ARCHIVERO 4 GAVETAS INSTIT OFIK ME NEGRO	7505.01
564220001	MINISPLIT PRIME 1 TON F/C 12000BTU 220V	9768.86
564220002	MIRAGE MINISPLIT F/C 2.0 TR 220V INVERTER X 16 SEER	16961.41
564220003	MIRAGE MINISPLIT F/C 3.0 TR 220V INVERTER 17 SEER	26699.98
521220001	TELEVISION 55" LED HISENSE A6H DE55"	10836.28
521220002	TELEVISION 55" LED HISENSE A6H DE55"	10836.28
511220010	ESCRITORIO MODULO L120S MELAMINA	9260.96
511220011	ESCRITORIO MODULO L120S MELAMINA	9260.96
511220012	FTE HEAVY DUTYD/11 A15 VCD 20 AC/18	5040.28
521220003	VIDEOPROYECTOR MH560 3800 BENQ 3800 LUMENES	16048.86
532220001	EQ. OXIVIDIA MOVIL COMPLETO C/CARRITO 0-15 LPM	6184.61
511220013	SG907 MAX GPS DRONE PROFESIONAL CON 5G WIFI EIS 4K CAMARA	14138.33
564220004	MIRAGE X3 MINI SPLIT 3.0 TON CALEFACCION 220V	28164.64
564220005	MIRAGE X3 MINI SPLIT 3.0 TON CALEFACCION 220V	28164.64
564220006	MIRAGE X3 MINI SPLIT 3.0 TON CALEFACCION 220V	28164.64
564220007	MIRAGE X3 MINI SPLIT 3.0 TON CALEFACCION 220V	28164.64
564220008	MIRAGE X3 MINI SPLIT 3.0 TON CALEFACCION 220V	28164.64
564220009	MIRAGE X3 MINI SPLIT 3.0 TON CALEFACCION 220V	28164.64
564220010	MIRAGE X3 MINI SPLIT 3.0 TON CALEFACCION 220V	28164.64
564220011	MIRAGE X3 MINI SPLIT 3.0 TON CALEFACCION 220V	28164.64
212230001	PLAXCA DE ACERO INOXIDABLE FOTOGRAFADA	34645.33
511230001	COMPUTADORA GENERICA PROCESADOR CORE I5-10600K INTEL UHD	36038.88
523230001	CAMARA DE ACCION DIGITAL IMPERMEABLE 4K HD EMPAQUE DE COMERCIO ELECTRONICO NEGRO	19933.24
511230002	SMART-UPS SRT 10000VA RM 208V AS2237174350	110220.45
511230003	SMART-UPS SRT 192V 8KVA 5S2247T65337	22121.38
521230001	PANTALLA TCL LED55 SMART 4K ANDROID	11207.59
521230002	PANTALLA TCL LED55 SMART 4K ANDROID	11207.59
564230001	MIRAGE MINI SPLIT 3.0 TON F/C INVERTER 220V MAGNUM 17	29920.68
564230002	MIRAGE MINI SPLIT 3.0 TON F/C INVERTER 220V MAGNUM 17	29920.68
564230003	MIRAGE MINI SPLIT 3.0 TON F/C INVERTER 220V MAGNUM 17	29920.68
564230004	MIRAGE MINI SPLIT 3.0 TON F/C INVERTER 220V MAGNUM 17	29920.68
564230005	MIRAGE MINI SPLIT 3.0 TON F/C INVERTER 220V MAGNUM 17	29920.68
564230006	MIRAGE MINI SPLIT 3.0 TON F/C INVERTER 220V MAGNUM 17	29920.68
521230003	PANTALLA 4K UHD LG 75"	21368.07
567230001	MOTOSIERRA MAKITA GAS.18" 46 CC 4301F45	8935.88
566230001	TRANSFORMADOR CONVERTIDOR DE VOLTAJE LVYUAN DE 3000 VATIOS	8507.95
564230007	MIRAGE X32 INVERTER MINI SPLIT 1.0 TON FRIO/CALOR 2 20V	10956.56
511230004	COMPUTADORA GENERICA DE 8GB	13318.32
511230005	ESCANER CANON IMAGEFORMULA DR-C240, VERTI	15997.76
511230001	FABRICACION DE ESCRITORIOS DE MADERA DE PINO PINTADOS EN ACABADO CHERRY D2.00 ANCHO 60CM DE FONDO Y 802CM DE ALTURA	22311.44
511230002	ADQUISICION DE MESAS DE MADERA PARA PRESIDIO TIPO "U" PARA USO EN EVENTOS OFICIALES	74232.63
511230006	7680 DC600M(MIXED-USE) 2.5" ENTERPRISE SATA SSD 6G	34147.24
511230007	LAPTOP ACER ASPIRE 3 INTEL CORE I3 GEN 10A 8GB RAM 512 GB SSD NEGRO	19290.92
511230008	PC GENERICA PROCESADOR INTEL CORE I5-12400 LGA 1700 12A GEN 6CORE 2.5GHZ HASTA 4.40 65W 18 MB, SSD 512, RAM 8GB, MONITOR 21"	13722.65

511230009	PC GENERICA PROCESADOR INTEL CORE I5-12400 LGA 1700 12A GEN 6CORE 2.5GHZ HASTA 4.40 65W 18 MB, SSD 512, RAM 8GB, MONITOR 21"	27445.30
511230010	LAPTOP HACER ASPIRE 3 INTEL CORE I3 GEN 10A 8GB RAM 512 GB SSD NEGRO	19859.32
511230011	CANON ESCANER IMEGENFORMULA DR-C240 VERTICAL DUPLEX, OFICIO 445PPM, USB4000 HOJAS DE ESCANEADO DIARIO	16969.12
529230001	LETRAS DE ALUMINIO PARA IDENTIFICAR EDIFICIOS DEL ITESRC	37763.80
564230008	MIRAGE MINI SPLIT F/C 1. TDN 220V INVERTER	10647.00
511230012	IMPRESORA MULTILASER COLOR HP M479DW 28PPM/USA4 14A 2100 PAG X CARTUCHO	16013.80
511230013	DISCO DURO INTERNO SEAGATE EXOS DE 20TB 256MB, 7200RPM, SATAIII (6B/S)	60195.30
511230014	IMPRESORA MULTILASER NGO HP M428Dw DUPLEX TOUCH/ USAFAC258A 3000 PAG	25080.01
519230001	SMART TV SANSUI 55" SMX55C1AU 4K ANDROID TV	9400.00

Bajo protesta de decir verdad declaramos que los Estados Financieros y sus notas, son razonablemente correctos y son responsabilidad del emisor.


DR. LUIS CARLOS LONGARES VIDAL
DIRECTOR GENERAL


C. P. ELPIDIO PEREZ VALDÉS
SUBDIRECTOR DE SERVICIOS ADMINISTRATIVOS


LIC. ROBERTO E. TAMEZ ZAMORA
JEFE DEL DEPARTAMENTO DE RECURSOS MATERIALES

ESTUDIO DE FACTIBILIDAD PARA EL DISEÑO, CONSTRUCCIÓN Y PUESTA EN SERVIDAD

DEL SISTEMA DE TRANSPORTE PÚBLICO MASIVO DEL ESTADO DE GUERRERO

PROYECTO DE OBRAS DE INFRAESTRUCTURA

Código	Descripción del Bien	Valor en libros
583960001	MONUMENTO Y ARREGLO A LOTEUB. EN LOS JARDINES DEL ITESRCFTE A BIB.(CAPSULA DEL TIEMPO)	836.72
583010001	CASETA DE VIGILANCIA ELABORADA EN CONCRETO EN SU TOTALIDAD FACTURAS: 0007, 0011, 0014.	37180.84
581990001	TERRENO LOC. AL NTE DE AGUJITACOAH CON UNA SUPERFICIE DE 7-21-62-62 HECTAREAS	2346500.00
583020001	EDIFICIOS UTILIZADOS PARA LAS AREAS DE AULAS, TALLERES, LABORATORIOS OFICINAS Y SANITARIOS	2,376,981.37
583020002	EDIFICIO UTILIZADO PARA EL LABORATORIO DEL SIM	37740.79
583060001	CONSTRUCCION DE INCUBADORA DE NEGOCIOS. FACTURAS: 0708, 0712, 0719, 0721 Y 0726.	279995.43
583080001	CONSTRUCCION DE LABORATORIO DE METODOS	505216.33
563130001	ESTRUCTURA TECHADA	867425.00
581130001	COMPRA DE TERRENO DE ESTACIONAMIENTO	1000000.00
583130002	EDIFICIOS UTILIZADOS PARA ESTRUCTURA TECHADA COMPLEMENTO	20743.40
583140001	REMODELACION SANITARIOS	1,230,750.00
583150001	PAVIMENTACION CONCRETO ASFALTICO ESTACIONAMIENTO DE DIRECTIVOS	189,084.64
583150002	PAVIMENTACION CONCRETO HIDRAULICO ESTACIONAMIENTO DE USO GENERAL	1,694,534.37
583150003	CONSTRUCCION DE SANITARIOS DE DIRECTIVOS	216,415.01
583160001	SUMINISTRO Y FABRICACION DE CORDONES TIPO PECHO EN ESTACIONAMIENTO DE USO GENERAL	54,027.02
583160002	ADENDUM INV. REST ITESRC/04/15	9825.447533
583160003	PROYECTO PARA ARCO DE ACCESO A ESTACIONAMIENTO DEL ITESRC	174091.3785
583160004	CONTRATO ITESRC C/01-P/2016 ESTIMACION 2	300686.2655
583160005	CONSTRUCCION DE FORO Y REHABILITACION DE EXPLANADA ITESRC	296,852.53
583160006	CUBIERTAS EN ESTACIONAMIENTO DE USO GENERAL	659,981.58
583160007	CUBIERTAS EN ESTACIONAMIENTO DE USO GENERAL	698684.5207
583170001	CONSTRUCCION DE CAFETERIA ANTICIPO 30%	547,095.04
583180001	CONSTRUCCION DE CAFETERIA ANTICIPO	395,671.13
583180002	ANTICIPO CAFETERIA	229,376.94
583180003	ANTICIPO CAFETERIA	99,835.06
583190001	PAGO DE CONSTRUCCION DE CAFETERIA	50,417.47
563190002	PAGO DE CONSTRUCCION DE CAFETERIA EXTERIOR	142,883.89
583190003	TRABAJOS EXTERNOS DE CONSTRUCCION	249,400.72
583190004	ANTICIPO DE CONSTRUCCION	0.00
583220001	ANTICIPO A CONTRATO CONSTRUCCION DE COBERTIZO DOBLE CERRADO PARA RESGUARDO DE AUTOBUSES ITESRC ITESRC/01/2022 POR EL 30%	191,633.47
583220002	CONSTRUCCION DE COBERTIZO CERRADO DOBLE PARA AUTOBUSES	254,854.01
583220003	CONSTRUCCION DE COBERTIZO CERRADO DOBLE PARA AUTOBUSES	193,584.45
583220004	CONSTRUCCION PENDIENTE	446964.68
583220005	CONSTRUCCION PENDIENTE	666607.43
583220006	ESTIMACION NO. 1 MANTENIMIENTO REMODELACION, MODERNIZACION Y AISLAMIENTO DE MUROS DE EDIFICIO C	233803.83
583220007	MANTENIMIENTO Y SENALIZACION DEL ESTACIONAMIENTO DE VEHICULOS DE ALUMNOS DEL INSTITUTO DE ESTUDIOS SUPERIORES DE LA REGION CARBONIFERA	923586.77
583220008	MANTENIMIENTO, REMODELACION, MODERNIZACION Y AISLAMIENTO DE MUROS INTERIORES DEL EDIFICIO C	297313.95

583220009	ESTIMACION POR MANTENIMIENTO, REMODELACION, MODERNIZACION Y AISALIEMNTO DE MUROS INTERIORES DEL EDIFICIO C	511799.81
583220010	MANTENIMIENTO Y REMODELACION DEL AREA DE ENFERMERIA, PREFECTURA, PAPELERIA Y TAELLER DE PINTURA Y ARTES PLASTICAS.	235421.62

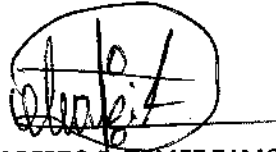
Bajo protesta de decir verdad declaramos que los Estados Financieros y sus notas, son razonablemente correctos y son responsabilidad del emisor.



DR. LUIS CARLOS LONGARES VIDAL
DIRECTOR GENERAL



C. P. ÉLPIDIO PEREZ VALDÉS
SUBDIRECTOR DE SERVICIOS ADMINISTRATIVOS



LIC. ROBERTO E. TAMEZ ZAMORA
JEFE DEL DEPARTAMENTO DE RECURSOS MATERIALES



Informe de Avance de Gestión Financiera Tercer Trimestre 2023
INSTITUTO TECNOLÓGICO DE ESTUDIOS SUPERIORES DE LA REGIÓN CARBONÍFERA
 Relación de Cuentas Bancarias Productivas Específicas
 Periodo del 01 de enero al 30 de septiembre de 2023





Datos de la cuenta Bancaria
 Institución Bancaria
 Número de Cuenta

Fondo, Programa o Convenio

U006 SUBSIDIOS FEDERALES PARA ORGANISMOS DESCENTRALIZADOS ESTATALES
 SCOTIABANK INVERLAT
 19000703354

Bajo protesta de decir verdad declaramos que los Estados Financieros y sus notas, son razonablemente correctos y son responsabilidad del emisor.


 C. P. ELPIDIO PÉREZ VALDES
 SUBDIRECTOR DE SERVICIOS ADMINISTRATIVOS


 DR. LUIS CARLOS LONGARES VIDAL
 DIRECTOR GENERAL

INSTITUTO TECNOLÓGICO DE ESTUDIOS SUPERIORES DE LA REGIÓN CARBÓNIFERA


Formación del ejercicio y destino del pago generalizado y reintegros
 Municipio de Ayacucho, Gestión Financiera del primer trimestre 2020

Programa o Fondo	Destino de los Recursos	Ejercicio		Reintegro
		DEVENGADO	PAGADO	
U060 SUBSIDIOS FEDERALES PARA ORGANISMOS DESCENTRALIZADOS ESTATALES	CAPITULO 1000	\$ 8,237,554.86	\$ 8,237,554.86	0
U060 SUBSIDIOS FEDERALES PARA ORGANISMOS DESCENTRALIZADOS ESTATALES	CAPITULO 2000	\$ 275,095.40	\$ 309,191.94	0
U060 SUBSIDIOS FEDERALES PARA ORGANISMOS DESCENTRALIZADOS ESTATALES	CAPITULO 3000	\$ 439,627.92	\$ 435,767.12	0

Bajo protesta de decir verdad, declaramos que los Estados Financieros y sus notas, son razonablemente correctos y son responsabilidad del emisor.



M. P. SARIU CARDENAS RODRIGUEZ
 DIRECTORA DE PLANEACION Y VINCULACION



DR. LUIS CARLOS LONGARES VIDAL
 DIRECTOR GENERAL



C. P. ELPIJO PEREZ VALDES
 SUBDIRECTOR DE SERVICIOS ADMINISTRATIVOS



Agujita, Coahuila a 17 de octubre de 2023.

Honorable Congreso del Estado de Coahuila
Presente.-

Referente al informe de situación que guardan los proyectos de Asociaciones Público-Privadas (APP) celebradas y licitados por entidades estatales al amparo de la Ley de Asociaciones Público-Privadas para el Estado de Coahuila de Zaragoza y el avance de proyectos APP correspondientes, durante el periodo de julio a septiembre de 2023, se hace del conocimiento que este formato NO APLICA a este Instituto, toda vez que no tuvimos proyectos de Asociaciones Público-Privadas (APP) celebradas al amparo de la Ley de Asociaciones Público-Privadas para el Estado de Coahuila de Zaragoza.

Sin otro particular, le reitero mis más seguras consideraciones.

ATENTAMENTE

Excelencia en Educación tecnológica

“Educación, Ciencia y Tecnología, Grandeza de Nuestra Patria”

DR. LUIS CARLOS LONGARES VIDAL
DIRECTOR GENERAL

c. c. p. Archivo





Estado
de Coahuila

Secretaría de Educación

V.- INFORMACIÓN DERIVADA DE LA LEY DE DISCIPLINA FINANCIERA





INSTITUTO TECNOLÓGICO DE ESTUDIOS SUPERIORES DE LA REGIÓN CARBONÍFERA)
Estado de Situación Financiera Detallado - LDF
 Al 31 de diciembre de 2022 y al 31 de septiembre de 2023
 (PESOS)



Concepto (c)	2023 (d)	31 de diciembre de 2022 (e)	Concepto (c)	2023 (d)	31 de diciembre de 2022 (e)
ACTIVO			PASIVO		
Activo Circulante			Activo Circulante		
a. Efectivo y Equivalentes (a=a1+a2+a3+a4+a5+a6+a7)	11,114,621.12	8,024,663.57	a. Cuentas por Pagar a Corto Plazo (a=a1+a2+a3+a4+a5+a6+a7+a8+a9)	2,760,029.23	4,552,511.23
a1) Efectivo		0.00	a1) Servicios Personales por Pagar a Corto Plazo	0.00	0.00
a2) Bancos/Tesorería	14,000.00	3,650,018.61	a2) Proveedores por Pagar a Corto Plazo	179,501.54	753,504.64
a3) Bancos/Dependencias y Dtos	4,567,918.27	0.00	a3) Contratistas por Dbras Públicas por Pagar a Corto Plazo	0.00	0.00
a4) Inversiones Temporales (Hasta 3 Meses)	6,532,702.85	4,374,644.96	a4) Participaciones y Aportaciones por Pagar a Corto Plazo	0.00	0.00
a5) Fondos con Afectación Específica	0.00	0.00	a5) Transferencias Drogadas por Pagar a Corto Plazo	0.00	0.00
a6) Depósitos de Fondos de Terceros en Garantía y/o Administración	0.00	0.00	a6) Intereses, Comisiones y Otros Gastos de la Deuda Pública por Pagar a Corto Plazo	0.00	0.00
a7) Dtos Efectivos y Equivalentes	0.00	0.00	a7) Retenciones y Contribuciones por Pagar a Corto Plazo	2,580,527.69	3,799,006.59
b. Derechos a Recibir Efectivo o Equivalentes (b=b1+b2+b3+b4+b5+b6+b7)	52,460.36	0.00	a8) Devoluciones de la Ley de Ingresos por Pagar a Corto Plazo	0.00	0.00
b1) Inversiones Financieras de Corto Plazo	0.00	0.00	a9) Otras Cuentas por Pagar a Corto Plazo	0.00	0.00
b2) Cuentas por Cobrar a Corto Plazo	0.00	0.00	b. Documentos por Pagar a Corto Plazo (b=b1+b2+b3)	0.00	0.00
b3) Deudores Diversos por Cobrar a Corto Plazo	185.56	0.00	b1) Documentos Comerciales por Pagar a Corto Plazo	0.00	0.00
b4) Ingresos por Recuperar a Corto Plazo	0.00	0.00	b2) Documentos Con Contratistas por Obras Públicas por Pagar a Corto Plazo	0.00	0.00
b5) Deudores por Anticipos de la Tesorería a Corto Plazo	0.00	0.00	b3) Dtos Documentos por Pagar a Corto Plazo	0.00	0.00
b6) Préstamos Otorgados a Corto Plazo	52,274.80	0.00	c. Porción a Corto Plazo de la Deuda Pública a Largo Plazo (c=c1+c2)	0.00	0.00
b7) Otros Derechos a Recibir Efectivo o Equivalentes a Corto Plazo	0.00	0.00	c1) Porción a Corto Plazo de la Deuda Pública	0.00	0.00
c. Derechos a Recibir Bienes o Servicios (c=c1+c2+c3+c4+c5)	53,100.00	0.00	c2) Porción a Corto Plazo de Arrendamiento Financiero	0.00	0.00
c1) Anticipo a Proveedores por Adquisición de Bienes y Prestación de Servicios a Corto Plazo	53,100.00	0.00	d. Títulos y Valores a Corto Plazo	0.00	0.00
c2) Anticipo a Proveedores por Adquisición de Bienes Inmuebles y Muebles a Corto Plazo	0.00	0.00	e. Pasivos Diferidos a Corto Plazo (e=e1+e2+e3)	0.00	0.00
c3) Anticipo a Proveedores por Adquisición de Bienes Intangibles a Corto Plazo	0.00	0.00			
c4) Anticipo a Contratistas por Dbras Públicas a Corto Plazo	0.00	0.00			
c5) Otros Derechos a Recibir Bienes o Servicios a Corto Plazo	0.00	0.00			



INSTITUTO TECNOLÓGICO DE ESTUDIOS SUPERIORES DE LA REGIÓN CARBONÍFERA)
Estado de Situación Financiera Detallado - LDF
 Al 31 de diciembre de 2022 y al 30 de septiembre de 2023
 (PESOS)



Concepto (c)	2023 (d)	31 de diciembre de 2022 (e)	Concepto (c)	2023 (d)	31 de diciembre de 2022 (e)
d. Inventarios (d=d1+d2+d3+d4+d5) d1) Inventario de Mercancías para Venta d2) Inventario de Mercancías Terminadas d3) Inventario de Mercancías en Proceso de Elaboración d4) Inventario de Materias Primas, Materiales y Suministros para Producción d5) Bienes en Tránsito	0.00 0.00 0.00 0.00 0.00	0.00 0.00 0.00 0.00 0.00	e1) Ingresos Cobrados por Adelantado a Corto Plazo e2) Intereses Cobrados por Adelantado a Corto Plazo e3) Otros Pasivos Diferidos a Corto Plazo	0.00 0.00 0.00	0.00 0.00 0.00
e. Almacenes	0.00	0.00	f. Fondos y Bienes de Terceros en Garantía y/o Administración a Corto Plazo (f=f1+f2+f3+f4+f5+f6) f1) Fondos en Garantía a Corto Plazo f2) Fondos en Administración a Corto Plazo f3) Fondos Contingentes a Corto Plazo f4) Fondos de Fideicomisos, Mandatos y Contratos Análogos a Corto Plazo f5) Otros Fondos de Terceros en Garantía y/o Administración a Corto Plazo f6) Valores y Bienes en Garantía a Corto Plazo	0.00 0.00 0.00 0.00 0.00 0.00	0.00 0.00 0.00 0.00 0.00 0.00
f. Estimación por Pérdida o Deterioro de Activos Circulantes (f=f1+f2) f1) Estimaciones para Cuentas Incobrables por Derechos a Recibir Efectivo o Equivalentes f2) Estimación por Deterioro de Inventarios	0.00 0.00 0.00	0.00 0.00 0.00	g. Provisiones a Corto Plazo (g=g1+g2+g3) g1) Provisión para Demandas y Juicios a Corto Plazo g2) Provisión para Contingencias a Corto Plazo g3) Otras Provisiones a Corto Plazo	10,637,229.00 0.00 0.00 10,637,229.00	0.00 0.00 0.00 0.00
g. Otros Activos Circulantes (g=g1+g2+g3+g4) g1) Valores en Garantía g2) Bienes en Garantía (Excluye Depósitos de Fondos) g3) Bienes Derivados de Embargos, Decomisos, Aseguramientos y Dación en Pago g4) Adquisición con Fondos de Terceros	0.00 0.00 0.00 0.00	0.00 0.00 0.00 0.00	h. Otros Pasivos a Corto Plazo (h=h1+h2+h3) h1) Ingresos por Clasificar h2) Recaudación por Participar h3) Otros Pasivos Circulantes	0.00 0.00 0.00 0.00	0.00 0.00 0.00 0.00
IA. Total de Activos Circulantes (IA = a + b + c + d + e + f + g)	11,220,181.48	8,024,663.57	IIA. Total de Pasivos Circulantes (IIA = a + b + c + d + e + f + g + h)	13,397,258.23	12,939,740.23
Activo No Circulante			Pasivo No Circulante		
a. Inversiones Financieras a Largo Plazo	0.00	0.00	a. Cuentas por Pagar a Largo Plazo	0.00	0.00
b. Derechos a Recibir Efectivo o Equivalentes a Largo Plazo	0.00	0.00	b. Documentos por Pagar a Largo Plazo	0.00	0.00
c. Bienes Inmuebles, Infraestructura y Construcciones en Proceso	28,089,740.19	24,774,242.10	c. Deuda Pública a Largo Plazo	0.00	0.00
d. Bienes Muebles	46,092,585.04	46,049,528.77			



INSTITUTO TECNOLÓGICO DE ESTUDIOS SUPERIORES DE LA REGIÓN CARBONÍFERA)
Estado de Situación Financiera Detallado - LDF
Al 31 de diciembre de 2022 y al 30 de septiembre de 2023
(PESOS)



Concepto (c)	2023 (d)	31 de diciembre de 2022 (e)	Concepto (c)	2023 (d)	31 de diciembre de 2022 (e)
e. Activos Intangibles	26,408.45	26,408.45	d. Pasivos Diferidos a Largo Plazo	0.00	0.00
f. Depreciación, Deterioro y Amortización Acumulada de Bienes	-49,297,944.50	-47,626,993.49	e. Fondos y Bienes de Terceros en Garantía y/o Administración a Largo Plazo	0.00	0.00
g. Activos Diferidos	0.00	0.00	f. Provisiones a Largo Plazo	0.00	0.00
h. Estimación por Pérdida o Deterioro de Activos no Circulantes	0.00	0.00	IIB. Total de Pasivos No Circulantes (IIB = a + b + c + d + e + f)	0.00	0.00
i. Otros Activos no Circulantes	0.00	0.00	II. Total Del Pasivo (II = IIA + IIB)	13,397,258.23	12,939,740.23
IB. Total de Activos No Circulantes (IB = a + b + c + d + e + f + g + h + i)	24,910,789.18	23,223,185.83	HACIENDA PÚBLICA/ PATRIMONIO		
I. Total del Activo (I = IA + IB)	36,130,970.66	31,247,849.40	IIIA. Hacienda Pública/Patrimonio Contribuido (IIIA = a + b + c)	28,788,801.16	28,788,801.16
			a. Aportaciones	32,071,213.76	32,071,213.76
			b. Donaciones de Capital	0.00	0.00
			c. Actualización de la Hacienda Pública/Patrimonio	-3,282,412.60	-3,282,412.60
			IIIB. Hacienda Pública/Patrimonio Generado (IIIB = a + b + c + d + e)	-6,055,088.73	-10,480,691.99
			a. Resultados del Ejercicio (Ahorro/ Desahorro)	4,426,736.66	-1,543,839.14
			b. Resultados de Ejercicios Anteriores	6,838,809.01	8,382,648.15
			c. Revalúos	0.00	0.00
			d. Reservas	0.00	0.00
			e. Rectificaciones de Resultados de Ejercicios Anteriores	-17,320,634.62	-17,319,501.00
			IIIC. Exceso o Insuficiencia en la Actualización de la Hacienda Pública/Patrimonio (IIIC=a+b)	0.00	0.00
			a. Resultado por Posición Monetaria	0.00	0.00



INSTITUTO TECNOLÓGICO DE ESTUDIOS SUPERIORES DE LA REGIÓN CARBONÍFERA)
Estado de Situación Financiera Detallado - LDF
 Al 31 de diciembre de 2022 y al 30 de septiembre de 2023
 (PESOS)



Concepto (c)	2023 (d)	31 de diciembre de 2022 (e)	Concepto (c)	2023 (d)	31 de diciembre de 2022 (e)
			b. Resultado por Tenencia de Activos no Monetarios	0.00	0.00
			iii. Total Hacienda Pública/Patrimonio (II = IIIA + IIIB + IIIC)	22,733,712.43	18,308,109.17
			IV. Total del Pasivo y Hacienda Pública/Patrimonio (IV = II + III)	36,130,970.66	31,247,849.40

Bajo protesta de decir verdad declaramos que los Estados Financieros y sus notas, son razonablemente correctos y son responsabilidad del emisor.

C. P. ECLIDIO PÉREZ VALDES
 SUBDIRECTOR DE SERVICIOS ADMINISTRATIVOS

M.P. SARILÚ CÁRDENAS RODRÍGUEZ
 DIRECTORA DE PLENEACION Y VINCULACION

DR. LUIS CARLOS LONGARES VIDAL
 DIRECTOR GENERAL



Informe de Avance de Gestión Financiera Tercer Trimestre 2023
INSTITUTO TECNOLÓGICO DE ESTUDIOS SUPERIORES DE LA REGIÓN CARBONÍFERA)
Informe Analítico de la Deuda Pública y Otros Pasivos - LDF
 Del 1 de enero al 30 de septiembre de 2023
 (PESOS)



Denominación de la Deuda Pública y Otros Pasivos (c)	Saldo al 31 de diciembre de 2022 (d)	Disposiciones del Periodo (e)	Amortizaciones del Periodo (f)	Revaluaciones, Reclasificaciones y Otros Ajustes (g)	Saldo Final del Periodo (h) h=d+e-f+g	Pago de Intereses del Periodo (i)	Pago de Comisiones y demás costos asociados durante el Periodo (j)
1. Deuda Pública (1=A+B)	0.00	0.00	0.00	0.00	0.00	0.00	0.00
A. Corto Plazo (A=a1+a2+a3)	0.00	0.00	0.00	0.00	0.00	0.00	0.00
a1) Instituciones de Crédito	0.00	0.00	0.00	0.00	0.00	0.00	0.00
a2) Títulos y Valores	0.00	0.00	0.00	0.00	0.00	0.00	0.00
a3) Arrendamientos Financieros	0.00	0.00	0.00	0.00	0.00	0.00	0.00
B. Largo Plazo (B=b1+b2+b3)	0.00	0.00	0.00	0.00	0.00	0.00	0.00
b1) Instituciones de Crédito	0.00	0.00	0.00	0.00	0.00	0.00	0.00
b2) Títulos y Valores	0.00	0.00	0.00	0.00	0.00	0.00	0.00
b3) Arrendamientos Financieros	0.00	0.00	0.00	0.00	0.00	0.00	0.00
2. Otros Pasivos	12,939,740.23				13,397,258.23		
3. Total de la Deuda Pública y Otros Pasivos (3=1+2)	12,939,740.23	0.00	0.00	0.00	13,397,258.23	0.00	0.00
4. Deuda Contingente (Informativo)	8,387,229.00	0.00	0.00	0.00	10,637,229.00	0.00	0.00
5. Valor de instrumentos Bono Cupón Cero (Informativo)	0.00	0.00	0.00	0.00	0.00	0.00	0.00
Obligaciones a Corto Plazo (k)	Monto Contratado (l)	Plazo Pactado (m)	Tasa de Interés (n)	Comisiones y Costos Relacionados (o)	Tasa Efectiva (p)		
6. Obligaciones a Corto Plazo (Informativo)	0.00			0.00	0		

Debajo protesta de decir verdad declaramos que los Estados Financieros y sus notas, son razonablemente correctos y son responsabilidad del emisor.

C. P. ELPIDIO PEREZ VALDES
 SUBDIRECTOR DE SERVICIOS ADMINISTRATIVOS

M. P. SARILÚ CARDENAS RODRIGUEZ
 DIRECTORA DE PLANEACION Y VINCULACION

DR. LUIS CARLOS LONGARES VIDAL
 DIRECTOR GENERAL



Informe de Avance de Gestión Financiera tercer trimestre 2023
INSTITUTO TECNOLÓGICO DE ESTUDIOS SUPERIORES DE LA REGIÓN CARBONÍFERA)
Informe Analítico de Obligaciones Diferentes de Financiamientos - LDF
 Del 1 de enero al 30 de septiembre de 2023
 (PESOS)



Denominación de las Obligaciones Diferentes de Financiamiento (c)	Fecha del Contrato (d)	Fecha de inicio de operación del Proyecto (e)	Fecha de Vencimiento (f)	Monto de la inversión pactado (g)	Plazo Pactado (h)	Monto promedio mensual del pago de la contraprestación (i)	Monto Promedio mensual del pago de la contraprestación correspondiente al mes de junio de 2023 (k)	Monto pagado de la inversión actualizado al 30 de junio de 2023 (j)	Saldo pendiente por pagar de la inversión al 30 de junio de 2023 (m=g-j)
---	------------------------	---	--------------------------	-----------------------------------	-------------------	--	--	---	--

A. Asociaciones Público Privadas (App'e)(A=a+b+c+d)




- a) APP 1
- b) APP 2
- c) APP 3
- d) APP XX

B. Otros Instrumentos (a=a+b+c+d)

- a) Otro Instrumento 1
- b) Otro Instrumento 2
- c) Otro Instrumento 3
- d) Otro Instrumento XX

C. Total de Obligaciones Diferentes de Financiamiento (C=A+B)

Bajo protesta de decir verdad declaramos que los Estados Financieros y sus notas, son razonablemente correctos y son responsabilidad del emisor.

M.P. ELPIDIO PÉREZ VALDES
 SUBDIRECTOR DE SERVICIOS ADMINISTRATIVOS

M.P. SARILÚ CÁRDENAS RODRÍGUEZ
 DIRECTORA DE PLANEACIÓN Y VINCULACIÓN

O.R. LUIS CARLOS LONGARES VIDAL
 DIRECTOR GENERAL



Informe de Avance de Gestión Financiera Tercer Trimestre 2023
INSTITUTO TECNOLÓGICO DE ESTUDIOS SUPERIORES DE LA REGIÓN
CARBONÍFERA)

Balance Presupuestario - LDF
 Del 1 de Enero al 30 de septiembre de 2023
 (PESOS)



Concepto (c)	Estimado/ Aprobado (d)	Devengado	Recaudado/ Pagado
A. Ingresos Totales (A = A1 + A2 + A3)	101,296,704.54	76,173,098.89	76,173,098.89
A1. Ingresos de Libre Disposición	14,724,203.08	14,243,530.53	14,243,530.53
A2. Transferencias Federales Etiquetadas	86,572,501.46	61,929,568.36	61,929,568.36
A3. Financiamiento Neto	0.00	0.00	0.00
B. Egresos Presupuestarios (B = B1 + B2)	101,296,704.54	73,433,965.36	73,254,463.59
B1. Gasto No Etiquetado (sin incluir Amortización de la Deuda Pública)	14,724,203.08	11,080,372.13	11,077,516.13
B2. Gasto Etiquetado (sin incluir Amortización de la Deuda Pública)	86,572,501.46	62,353,593.23	62,176,947.46
C. Remanentes del Ejercicio Anterior (C = C1 + C2)		0.00	0.00
C1. Remanentes de Ingresos de Libre Disposición aplicados en el periodo		0.00	0.00
C2. Remanentes de Transferencias Federales Etiquetadas aplicados en el periodo		0.00	0.00
I. Balance Presupuestario (I = A - B + C)	0.00	2,739,133.53	2,918,635.30
II. Balance Presupuestario sin Financiamiento Neto (II = I - A3)	0.00	2,739,133.53	2,918,635.30
III. Balance Presupuestario sin Financiamiento Neto y sin Remanentes del Ejercicio Anterior (III = II - C)	0.00	2,739,133.53	2,918,635.30
Concepto	Aprobado	Devengado	Pagado
E. Intereses, Comisiones y Gastos de la Deuda (E = E1 + E2)	0.00	0.00	0.00
E1. Intereses, Comisiones y Gastos de la Deuda con Gasto No Etiquetado	0.00	0.00	0.00
E2. Intereses, Comisiones y Gastos de la Deuda con Gasto Etiquetado	0.00	0.00	0.00
IV. Balance Primario (IV = III + E)	0.00	2,739,133.53	2,918,635.30
Concepto	Estimado/ Aprobado	Devengado	Recaudado/ Pagado
F. Financiamiento (F = F1 + F2)	0.00	0.00	0.00
F1. Financiamiento con Fuente de Pago de Ingresos de Libre Disposición	0.00	0.00	0.00
F2. Financiamiento con Fuente de Pago de Transferencias Federales Etiquetadas	0.00	0.00	0.00
G. Amortización de la Deuda (G = G1 + G2)	0.00	0.00	0.00
G1. Amortización de la Deuda Pública con Gasto No Etiquetado	0.00	0.00	0.00
G2. Amortización de la Deuda Pública con Gasto Etiquetado	0.00	0.00	0.00
A3. Financiamiento Neto (A3 = F - G)	0.00	0.00	0.00
Concepto	Estimado/ Aprobado	Devengado	Recaudado/ Pagado
A1. Ingresos de Libre Disposición	14,724,203.08	14,243,530.53	14,243,530.53
A3.1 Financiamiento Neto con Fuente de Pago de ingresos de Libre Disposición (A3.1 = F1 - G1)	0.00	0.00	0.00
F1. Financiamiento con Fuente de Pago de Ingresos de Libre Disposición	0.00	0.00	0.00
G1. Amortización de la Deuda Pública con Gasto No Etiquetado	0.00	0.00	0.00
B1. Gasto No Etiquetado (sin incluir Amortización de la Deuda Pública)	14,724,203.08	11,080,372.13	11,077,516.13



Informe de Avance de Gestión Financiera Tercer Trimestre 2023
INSTITUTO TECNOLÓGICO DE ESTUDIOS SUPERIORES DE LA REGIÓN
CARBONÍFERA)


Balance Presupuestario - LDF
 Del 1 de Enero al 30 de septiembre de 2023
 (PESDS)

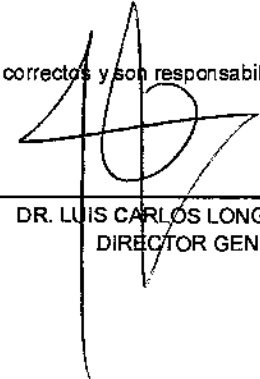


C1. Remanentes de Ingresos de Libre Disposición aplicados en el periodo		0.00	0.00
V. Balance Presupuestario de Recursos Disponibles (V = A1 + A3.1 - B1 + C1)	0.00	3,163,158.48	3,166,814.40
VI. Balance Presupuestario de Recursos Disponibles sin Financiamiento Neto (VI = V - A3.1)	0.88	3,163,150.48	3,166,814.48
Concepto	Estimado/ Aprobado	Devengado	Recaudado/ Pagado
A2. Transferencias Federales Etiquetadas	86,572,501.46	61,929,568.36	61,929,568.36
A3.2 Financiamiento Neto con Fuente de Pago de Transferencias Federales Etiquetadas (A3.2 = F2 - G2)	0.00	0.00	0.00
F2. Financiamiento con Fuente de Pago de Transferencias Federales Etiquetadas	0.00	0.00	0.00
G2. Amortización de la Deuda Pública con Gasto Etiquetado	0.00	0.00	0.00
B2. Gasto Etiquetado (sin incluir Amortización de la Deuda Pública)	86,572,501.46	62,353,593.23	62,176,947.46
C2. Remanentes de Transferencias Federales Etiquetadas aplicados en el periodo		0.00	0.00
VII. Balance Presupuestario de Recursos Etiquetados (VII = A2 + A3.2 - B2 + C2)	8.88	-424,024.87	-247,379.10
VIII. Balance Presupuestario de Recursos Etiquetados sin Financiamiento Neto (VIII = VII - A3.2)	0.00	-424,024.07	-247,379.10

Bajo protesta de decir verdad declaramos que los Estados Financieros y sus notas, son razonablemente correctos y son responsabilidad del emisor.


 C. P. ÉLPIDIO PEREZ VALDÉS
 SUBDIRECTOR DE SERVICIOS ADMINISTRATIVOS


 M. P. SARILÚ CÁRDENAS RODRÍGUEZ
 DIRECTORA DE PLANEACIÓN Y VINCULACIÓN


 DR. LUIS CARLOS LONGARES VIDAL
 DIRECTOR GENERAL



Informe de Avance de Gestión Financiera Tercer Trimestre 2023
INSTITUTO TECNOLÓGICO DE ESTUDIOS SUPERIORES DE LA REGIÓN CARBONIFERA)
Estado Analítico de Ingresos Detallado - LDF
 Del 1 de enero al 30 de septiembre de 2023
 (PESOS)




Concepto (c)	Ingreso					Diferencia (e)
	Estimado (d)	Ampliaciones/ (Reducciones)	Modificado	Devengado	Recaudado	
Ingresos de Libre Disposición	14,724,283.88	0.88	14,724,283.08	14,243,538.53	14,243,538.53	-488,672.55
A. Impuestos	0.00	8.90	0.00	8.00	0.00	0.00
B. Cuentas y Aportaciones de Seguridad Social	8.98	0.80	0.08	0.00	0.08	0.00
C. Contribuciones de Mejoras	0.00	0.80	0.00	0.08	0.00	0.00
D. Derachos	0.00	0.80	8.00	9.08	8.90	0.00
E. Productos	124,508.08	0.00	124,580.00	457,847.83	457,847.83	333,147.83
F. Aprovechamientos	0.00	0.00	8.00	9.08	0.08	0.00
G. Ingresos por Venta de Bienes y Prestación de Servicios	14,593,703.08	0.80	14,599,703.08	13,795,882.70	13,785,882.70	-813,828.38
H. Participaciones	0.00	0.00	8.00	8.08	8.00	0.00
h1) Fondo General de Participaciones	8.00	0.00	0.08	0.00	0.08	0.00
h2) Fondo de Fomento Municipal	0.00	0.00	9.08	0.00	9.08	0.00
h3) Fondo de Fiscalización y Recaudación	8.08	0.80	0.00	0.08	0.00	0.00
h4) Fondo de Compensación	8.00	0.80	0.00	0.08	0.00	0.08
h5) Fondo de Extracción de Hidrocarburos	0.00	0.00	0.00	8.00	0.80	0.08
h6) Impuesto Especial Sobre Producción y Servicios	0.80	0.00	0.80	8.00	0.80	8.08
h7) 0.136% de la Recaudación Federal Participable	0.80	0.00	0.00	8.90	0.00	8.08
h8) 3.17% Sobre Extracción de Petróleo	0.00	8.08	0.00	0.00	0.00	0.00
h9) Gasolinas y Diésel	0.00	0.08	0.00	0.00	0.00	0.00
h10) Fondo del Impuesto Sobre la Renta	0.00	8.08	0.00	0.00	0.00	8.80
h11) Fondo de Estabilización de los Ingresos de las Entidades Federativas	0.08	8.00	8.80	0.00	9.08	0.08
I. Incentivos Derivados de la Colaboración Fiscal	8.08	0.00	0.00	0.08	8.08	0.00
i1) Tenencia o Uso de Vehículos	0.00	0.80	0.08	0.80	8.00	0.00
i2) Fondo de Compensación ISAN	0.00	0.00	0.00	0.00	0.80	0.08
i3) Impuesto Sobre Automóviles Nuevos	0.80	0.00	0.08	0.00	8.08	0.08
i4) Fondo de Compensación de Repecos-Intermedios	0.80	0.08	0.80	0.00	0.00	8.08
i5) Otros Incentivos Económicos	0.00	9.00	0.00	0.00	0.00	0.00
J. Transferencias y Asignaciones	0.00	0.00	8.00	0.88	0.00	8.00
K. Convenios	0.00	8.00	0.08	0.00	0.00	0.08
k1) Otros Convenios y Subsidios	0.08	8.00	9.08	0.00	0.00	0.00
L. Otros ingresos de Libre Disposición (L=i1+i2)	0.00	0.00	0.00	0.00	8.00	0.00
l1) Participaciones en Ingresos Locales	0.08	0.80	0.08	0.00	0.90	0.00
l2) Otros Ingresos de Libre Disposición	8.00	8.08	0.08	0.80	0.00	0.00
I. Total de Ingresos de Libre Disposición (I=A+B+C+D+E+F+G+H+I+J+K+L)	14,724,283.88	8.00	14,724,283.08	14,243,530.53	14,243,530.53	-488,672.55
Ingresos Excedentes de Ingresos de Libre Disposición						0.89
Transferencias Federales Etiquetadas	86,572,501.46	0.88	86,572,501.46	61,929,568.36	61,929,568.36	-24,642,933.10
A. Aportaciones (A=a1+a2+a3+a4+x5+a6+a7+a9)	9.00	8.90	9.00	0.00	9.08	0.89
a1) Fondo de Aportaciones para la Nómina Educativa y Gasto Operativo	0.08	8.00	9.08	0.00	0.00	0.00
a2) Fondo de Aportaciones para los Servicios de Salud	0.00	0.00	9.90	0.00	0.00	0.00
a3) Fondo de Aportaciones para la Infraestructura Social	0.90	0.00	0.00	0.00	0.00	9.08
a4) Fondo de Aportaciones para el Fortalecimiento de los Municipios y de las Demarcaciones Territoriales del Distrito Federal	0.90	0.00	0.08	0.08	8.08	9.08
a5) Fondo de Aportaciones Múltiples	0.00	0.00	0.00	0.90	8.00	0.00
a6) Fondo de Aportaciones para la Educación Tecnológica y de Adultos	0.00	0.00	0.00	0.80	0.89	0.80

a7) Fondo de Aportaciones para la Seguridad Pública de los Estados y del Distrito Federal	0.08	0.00	0.00	0.00	0.00	8.00
a6) Fondo de Aportaciones para el Fortalecimiento de las Entidades Federativas	0.00	0.00	0.00	0.00	0.00	0.00
B. Convenios (B=b1+b2+b3+b4)	86,572,501.46	0.00	86,572,501.46	61,929,568.36	61,929,566.36	-24,642,933.18
b1) Convenios de Protección Social en Salud	0.00	0.00	0.00	0.00	0.00	0.00
b2) Convenios de Descentralización	0.00	8.00	0.00	0.00	0.08	0.00
b3) Convenios de Reasignación	0.00	8.00	0.90	0.00	0.00	9.00
b4) Otros Convenios y Subsidios	86,572,501.46	0.00	86,572,501.46	61,929,568.36	61,929,566.36	-24,642,933.10
C. Fondos Distintos de Aportaciones (C=c1+c2)	0.00	0.00	0.08	0.80	0.00	0.00
c1) Fondo para Entidades Federativas y Municipios Productores de Hidrocarburos	0.00	0.00	8.00	0.00	0.00	0.88
c2) Fondo Minero	0.00	0.00	0.00	0.00	0.00	0.00
D. Transferencias, Asignaciones, Subsidios y Subvenciones, y Pensiones y Jubilaciones	9.80	0.08	8.00	0.00	0.00	0.00
E. Otras Transferencias Federales Etiquetadas	0.00	0.00	0.00	0.00	0.00	0.00
II. Total de Transferencias Federales Etiquetadas (II = A + B + C + D + E)	66,572,501.46	8.00	86,572,501.46	61,929,568.36	61,929,566.36	-24,642,933.10
III. Ingresos Derivados de Financiamientos (III = A)	8.08	0.80	8.08	0.00	8.08	0.00
A. Ingresos Derivados de Financiamientos	8.00	0.00	0.00	0.00	0.00	0.00
IV. Total de Ingresos (IV = I + II + III)	101,296,704.54	8.80	181,296,704.54	76,173,098.69	76,173,896.69	-25,123,685.65
Datos Informativos	0.80	0.88	8.80	8.00	8.80	8.08
1. Ingresos Derivados de Financiamientos con Fuente de Pago de Ingresos de Libre Disposición	0.00	0.08	0.00	0.00	0.00	0.00
2. Ingresos Derivados de Financiamientos con Fuente de Pago de Transferencias Federales Etiquetadas	0.00	0.00	0.00	0.00	0.00	0.00
3. Ingresos Derivados de Financiamientos (3 = 1 + 2)	0.80	0.88	0.88	8.80	0.08	8.80

Bajo protesta de decir verdad declaramos que los Estados Financieros y sus netas, son razonablemente correctas y son responsabilidad del emisor.


M.I. JULIO CESAR MONTENEGRO HERNANDEZ


M.P. SARILU CÁRDENAS RODRIGUEZ


DR. LUIS CARLOS LONGARES VIDAL

g4) Concesión de Préstamos	8.00	9.00	0.00	8.00	0.00	0.00
g5) Inversiones en Fideicomisos, Mandatos y Otros Análogos	0.00	0.00	8.08	8.80	0.00	9.00
Fideicomiso de Desastres Naturales (informativo)						
g6) Otras Inversiones Financieras	8.00	0.00	8.08	8.00	0.08	9.80
g7) Provisiones para Contingencias y Otras Erogaciones Especiales	9.00	0.00	8.00	0.00	8.00	9.90
H. Participaciones y Apartaciones (H=h1+h2+h3)	8.00	0.80	8.08	8.80	0.08	9.80
h1) Participaciones	8.00	0.00	8.00	0.00	0.08	9.00
h2) Apartaciones	8.00	0.00	0.00	8.80	0.08	9.80
h3) Convenios	8.00	0.90	0.00	8.00	8.08	0.00
I. Deuda Pública (I=i1+i2+i3+i4+i5+i6+i7)	8.80	0.80	8.00	0.88	8.08	0.88
i1) Amortización de la Deuda Pública	9.80	0.00	0.00	0.00	8.00	0.08
i2) Intereses de la Deuda Pública	0.00	0.08	9.80	0.00	0.00	8.90
i3) Comisiones de la Deuda Pública	0.90	0.00	0.80	0.00	8.80	0.00
i4) Gastos de la Deuda Pública	0.80	8.00	0.00	8.08	9.80	0.00
i5) Costo por Coberturas	0.00	0.00	0.00	8.08	0.00	0.00
i6) Apoyos Financieros	0.00	0.00	9.80	0.00	0.80	8.08
i7) Adeudos de Ejercicios Fiscales Anteriores (Adefas)	0.90	8.00	0.00	0.00	9.80	8.00
II. Gasto Etiquetado (II=A+B+C+D+E+F+G+H+I)	86,572,581.46	8.08	96,572,581.46	62,353,593.23	62,176,947.46	24,218,909.23
A. Servicios Personales (A=a1+a2+a3+a4+a5+a6+a7)	78,727,548.24	-1,859,375.58	77,668,172.66	54,817,428.89	54,817,428.99	23,660,743.77
a1) Remuneraciones al Personal de Carácter Permanente	40,123,811.00	36,217.57	40,159,228.57	39,299,049.15	30,296,043.15	9,683,130.42
a2) Remuneraciones al Personal de Carácter Transitorio	8.00	0.00	0.00	9.80	0.08	0.00
a3) Remuneraciones Adicionales y Especiales	19,579,771.34	-1,392,105.98	19,197,695.96	10,765,559.36	10,765,559.68	7,422,106.08
a4) Seguridad Social	12,021,436.32	403,757.38	12,425,193.70	7,631,185.82	7,831,185.82	4,594,037.83
a5) Otras Prestaciones Sociales y Económicas	3,356,329.08	17,609.28	3,373,938.36	1,982,474.94	1,902,474.94	1,473,463.42
a6) Previsiones	0.00	0.90	0.00	0.00	0.00	0.90
a7) Pago de Estímulos a Servidores Públicos	3,645,000.00	-124,653.93	3,520,346.07	3,222,240.10	3,222,248.18	297,985.97
B. Materiales y Suministros (B=b1+b2+b3+b4+b5+b6+b7+b8+b9)	2,335,423.30	834,430.66	3,169,853.96	2,897,205.98	2,893,834.49	272,648.16
b1) Materiales de Administración, Emisión de Documentos y Artículos Oficiales	1,043,400.00	384,106.92	1,427,508.92	1,295,700.98	1,295,595.19	161,308.92
b2) Alimentos y Utensilios	89,850.00	9,619.32	99,269.32	97,648.32	97,649.32	11,621.00
b3) Materias Primas y Materiales de Producción y Comercialización	0.00	381.80	391.90	391.98	381.60	0.00
b4) Materiales y Artículos de Construcción y de Reparación	351,000.80	-84,027.85	266,972.15	242,987.59	242,987.59	23,984.58
b5) Productos Químicos, Farmacéuticos y de Laboratorio	54,950.94	-7,380.19	47,599.95	41,949.35	33,582.95	5,820.50
b6) Combustibles, Lubricantes y Aditivos	384,823.28	89,118.18	470,933.44	437,660.84	437,860.64	33,272.88
b7) Vestuario, Baños, Prendas de Protección y Artículos Deportivos	191,500.00	-41,349.18	150,150.84	150,158.34	158,150.94	8.00
b8) Materiales y Suministros para Seguridad	0.00	0.00	0.98	8.00	0.80	0.00
b9) Herramientas, Refacciones y Accesorios Menores	220,190.00	436,969.64	707,069.84	870,727.48	870,027.45	38,342.38
C. Servicios Generales (C=c1+c2+c3+c4+c5+c6+c7+c8+c9)	5,509,529.92	224,944.92	5,734,474.84	5,438,958.54	5,286,484.88	295,516.30
c1) Servicios Básicos	1,439,439.92	49,169.19	1,533,609.11	1,532,661.27	1,532,891.27	5,947.84
c2) Servicios de Arrendamiento	541,723.39	17,498.37	559,219.79	559,219.79	529,624.30	8.00
c3) Servicios Profesionales, Científicos, Técnicos y Otros Servicios	886,478.81	-344,415.23	542,061.33	397,251.24	397,251.24	144,818.14
c4) Servicios Financieros, Bancarios y Comerciales	78,146.00	67,260.36	145,406.36	143,019.91	143,019.91	2,387.55
c5) Servicios de Instalación, Reparación, Mantenimiento y Conservación	761,300.00	235,660.53	999,980.53	996,489.53	996,480.53	500.00
c6) Servicios de Comunicación Social y Publicidad	8.00	0.00	8.00	9.80	8.00	9.00
c7) Servicios de Tránsito y Viáticos	322,444.00	397,919.43	680,354.43	664,245.30	664,245.30	28,109.13
c8) Servicios Oficiales	60,008.00	173,054.32	233,054.32	233,854.32	219,525.32	9.00
c9) Otros Servicios Generales	1,379,808.00	-341,211.05	1,028,783.95	913,027.31	735,877.31	115,781.94
D. Transferencias, Asignaciones, Subsidios y Otras Ayudas (D=d1+d2+d3+d4+d5+d6+d7+d8+d9)	8.00	8.80	8.08	8.80	8.00	8.40
d1) Transferencias Internas y Asignaciones al Sector Público	0.00	0.80	0.00	8.00	8.00	0.00
d2) Transferencias al Resto del Sector Público	8.00	0.80	0.00	9.88	0.00	0.00
d3) Subsidios y Subvenciones	9.00	0.00	0.00	0.00	0.00	9.90
d4) Ayudas Sociales	0.00	0.90	8.00	0.90	0.00	0.90
d5) Pensiones y Jubilaciones	8.00	0.80	8.00	0.00	8.00	0.80
d6) Transferencias a Fideicomisos, Mandatos y Otros Análogos	0.00	0.00	0.00	0.80	0.00	0.98
d7) Transferencias a la Seguridad Social	8.00	0.98	8.00	0.00	0.00	0.90
d8) Donativos	9.80	0.08	8.00	0.80	9.00	0.00
d9) Transferencias al Exterior	9.80	0.00	9.00	0.90	0.00	0.00
E. Bienes Muebles, Inmuebles e Intangibles (E=e1+e2+e3+e4+e5+e6+e7+e8+e9)	8.80	8.08	8.80	0.88	8.00	0.00
e1) Mobiliario y Equipo de Administración	0.80	0.08	8.80	0.00	0.00	0.00
e2) Mobiliario y Equipo Educativo y Recreativo	0.00	8.08	9.00	0.00	8.00	0.00
e3) Equipo e Instrumental Médico y de Laboratorio	0.80	0.00	0.00	0.80	0.00	8.98
e4) Vehículos y Equipo de Transporte	0.00	0.00	8.00	0.00	8.00	0.00
e5) Equipo de Defensa y Seguridad	9.80	0.08	0.00	0.80	0.00	0.88
e6) Maquinaria, Otros Equipos y Herramientas	9.90	0.00	9.80	0.00	8.00	0.00
e7) Activos Biológicos	0.00	8.08	8.00	0.80	8.00	0.00
e8) Bienes inmuebles	0.90	0.00	8.00	0.98	8.00	0.00
e9) Activos intangibles	0.00	0.00	9.00	0.00	0.00	0.00

F. Inversión Pública (F=f1+f2+f3)	0.00	0.00	0.00	0.00	0.00	0.00
f1) Obra Pública en Bienes de Dominio Público	8.00	0.88	8.00	0.00	0.00	8.80
f2) Obra Pública en Bienes Propios	8.00	0.00	0.00	0.80	8.08	0.00
f3) Proyectos Productivos y Acciones de Fomento	0.00	0.00	0.00	0.88	0.00	0.00
G. Inversiones Financieras y Otras Provisiones (G=g1+g2+g3+g4+g5+g6+g7)	0.00	0.88	9.00	0.89	0.09	0.00
g1) Inversiones para el Fomento de Actividades Productivas	9.00	0.90	8.00	8.00	0.00	0.80
g2) Acciones y Participaciones de Capital	8.00	0.88	8.00	0.00	8.08	8.80
g3) Compra de Títulos y Valores	8.00	0.90	8.08	9.80	8.08	8.00
g4) Cesación de Préstamos	0.00	0.00	8.08	8.00	0.00	0.00
g5) Inversiones en Fideicomisos, Mandatos y Otros Análogos	8.00	8.88	8.08	8.00	0.00	0.88
Fideicomiso de Desastres Naturales (informativo)						
g6) Otras Inversiones Financieras	0.00	0.88	8.00	0.88	0.09	0.88
g7) Provisiones para Contingencias y Otras Erogaciones Especiales	8.80	9.00	0.00	0.08	8.00	0.88
H. Participaciones y Aportaciones (H=h1+h2+h3)	0.00	0.00	0.00	0.08	9.09	0.00
h1) Participaciones	8.80	0.88	8.00	0.09	0.00	0.00
h2) Aportaciones	0.80	8.00	8.80	0.08	8.00	0.88
h3) Convenios	8.80	8.08	8.00	0.08	0.00	0.00
I. Deuda Pública (I=i1+i2+i3+i4+i5+i6+i7)	8.80	8.88	9.99	9.99	9.00	0.08
i1) Amortización de la Deuda Pública	8.80	8.08	8.80	0.08	8.00	0.00
i2) Intereses de la Deuda Pública	0.00	0.00	0.00	0.00	0.00	0.00
i3) Comisiones de la Deuda Pública	0.00	0.00	0.00	0.00	0.00	0.00
i4) Gastos de la Deuda Pública	0.90	0.00	0.00	0.00	0.00	0.00
i5) Costo por Coberturas	0.00	0.00	0.00	0.00	0.00	8.08
i6) Apoyos Financieros	0.80	0.00	0.80	0.09	8.00	8.88
i7) Adeudos de Ejercicios Fiscales Anteriores (Adefas)	8.80	8.88	8.80	0.08	0.00	0.00
III. Total de Egresos (III = I + II)	181,296,704.54	8.09	181,296,704.54	73,433,965.36	73,254,463.59	27,862,739.18

Bajo protesta de decir verdad declaramos que los Estados Financieros y sus notas, son razonablemente correctos y son responsabilidad del emisor.


M. JULIO CÉSAR MONTENEGRO BERNÁNDEZ


M.P. SARILÚ CARDENAS RODRIGUEZ


DR. LUIS CARLOS LONGARES VIDAL



Informe de Avance de Gestión Financiera Tercer Trimestre 2023
INSTITUTO TECNOLÓGICO DE ESTUDIOS SUPERIORES DE LA REGIÓN CARBONÍFERA)
Estado Analítico del Ejercicio del Presupuesto de Egresos Detallado – LDF
Clasificación Administrativa
Del 1 de enero al 30 de septiembre de 2023
(PESOS)




Concepto (c)	Egresos					
	Aprobado (d)	Ampliaciones/ (Reducciones)	Modificado	Devengado	Pagado	Subejercicio
I. Gasto No Etiquetado (I=A+B+C.....D)	14,724,283.88	8.00	14,724,283.08	11,080,372.13	11,877,516.13	3,643,638.95
A. Dirección General	852,958.08	114,917.46	787,767.46	622,927.51	822,927.51	144,939.95
a1) Dirección General	652,658.00	114,917.46	787,767.46	622,927.51	622,927.51	144,939.95
B. Dirección Académica	5,215,445.80	1,190,165.86	6,405,811.66	4,676,649.29	4,676,649.29	1,729,982.37
b1) Dirección Académica	101,649.00	-5,186.45	96,662.55	41,594.30	41,594.30	55,868.25
b2) Subdirección Académica	87,200.80	-5,093.79	82,106.21	72,559.97	72,559.97	8,546.64
b3) Subdirección de Posgrado e Investigación	17,948.08	39,230.66	51,176.66	37,272.11	37,272.11	13,906.55
b4) División Académica de Ing. Industrial	74,500.08	298,213.00	372,713.08	337,916.75	337,916.75	34,796.25
b5) División Académica de Ing. Electromecánica	53,508.08	-44,330.98	9,188.01	916.00	918.00	9,251.01
b6) División Académica de Ing. en Administración	75,500.00	5,345.91	80,645.91	45,758.05	45,756.05	35,087.98
b7) División Académica de Ing. en Sistemas	355,200.08	-205,083.63	150,116.37	78,875.78	78,675.70	79,248.67
b8) División Académica de Ingeniería Mecatrónica	197,689.96	4,768.53	202,376.49	164,985.54	164,985.54	37,392.95
b9) División Académica de Ing. Petrolera	86,000.00	358,352.88	421,352.00	352,247.64	352,247.64	69,104.38
b10) División de Educación a Distancia y Mixta	529,544.96	1,707.43	531,252.39	446,649.59	446,649.59	94,602.91
División de Formación Integral	0.00	0.00	0.00	0.00	0.00	0.88
b11) Departamento de Desarrollo Académico	374,300.08	65,959.89	460,759.89	278,391.51	278,391.51	182,369.38
b12) Departamento de Ciencias Básicas y Tecnologías de la Información	671,400.08	-149,803.92	521,596.08	384,643.73	384,643.73	136,952.35
b13) Coordinación de Incubación e Innovación empresarial	3,000.80	141,500.80	144,500.00	96,448.18	96,448.18	46,051.92
b14) Coordinación de Inglés	217,097.88	334,948.10	552,043.96	530,126.95	538,126.95	21,917.83
b15) Departamento de Control Escolar y Servicios Estudiantiles	2,136,872.00	13,379.27	2,149,451.27	1,534,355.13	1,534,955.13	615,096.14
b16) Departamento de Difusión y Concertación	253,724.00	261,916.75	535,640.75	259,193.66	259,193.66	276,447.09
b17) Departamento de Posgrado	500.80	43,345.10	43,845.10	22,712.69	22,712.69	21,132.21
b16) Departamento de Formación Integral y Tutorías	0.80	0.80	0.80	1.00	0.00	0.00
C. Dirección de Planeación y Vinculación	943,723.36	3,188.55	946,903.91	489,913.28	489,916.28	456,387.63
c1) Dirección de Planeación y Vinculación	261,250.00	-154,405.45	126,844.55	64,621.15	84,621.15	42,223.40
c2) Subdirección de Vinculación	35,600.88	151,707.00	187,307.00	152,733.06	152,734.08	34,572.94
c3) Subdirección de Planeación	15,700.00	26,511.85	44,211.85	39,806.99	39,006.99	5,204.86
c4) Departamento de Vinculación y Actividades Extraescolares	401,580.72	3,879.17	485,269.83	131,363.87	131,383.97	273,685.92
Departamento de Residencia Profesional y Servicio social	0.00	0.00	0.00	8.00	0.00	0.00
c5) Departamento de Estadística, Evaluación y Control	500.00	0.00	580.00	0.00	0.80	500.08
c6) Departamento de Planeación de la Calidad	159,092.64	-71,952.82	86,130.82	43,712.92	43,712.92	42,417.78
c7) Coordinación de Biblioteca	51,000.00	45,640.00	96,640.00	99,457.19	98,457.19	58,182.61
Coordinación de Planeación y Transparencia	0.00	0.00	0.00	0.80	8.80	0.00
D. Subdirección Administrativa	7,912,183.92	-1,308,263.87	6,683,928.05	5,298,979.85	5,296,123.05	1,312,941.88
d1) Subdirección Administrativa	503,337.92	63,826.55	566,964.47	409,721.94	409,721.94	157,242.53
d2) Departamento de Personal	1,055,700.00	-921,154.61	134,545.39	83,957.89	83,557.89	58,987.50
d3) Departamento de Recursos Financieros	449,400.00	-2,766.21	437,633.79	323,562.83	323,562.83	114,869.16
d4) Departamento de Recursos Materiales y Servicios	5,680,746.00	-464,629.21	5,418,118.79	4,433,729.22	4,498,873.22	962,387.57
d5) División de Contraloría Académica	32,000.00	18,661.61	46,661.61	40,487.97	40,407.37	8,254.24
II. Gasto Etiquetado (II=A+B+C.....D)	86,572,581.46	0.00	86,572,581.46	82,353,593.23	62,176,947.46	24,218,988.23
A. Dirección General	1,682,785.86	-40,523.46	1,562,181.68	1,222,045.62	1,222,045.62	340,135.98
a1) Dirección General	1,602,705.06	-40,523.46	1,562,181.60	1,222,045.62	1,222,045.62	340,135.98
B. Dirección Académica	64,082,965.33	-3,072,554.73	60,930,418.60	43,172,949.71	43,124,252.95	17,757,561.89
b1) Dirección Académica	5,315,398.18	-3,528,090.89	1,787,299.07	1,184,054.79	1,180,583.49	683,243.26
b2) Subdirección Académica	761,439.70	-80,911.71	830,527.99	515,713.88	515,773.88	164,754.11
b3) Subdirección de Posgrado e Investigación	766,549.42	336,780.15	1,105,389.57	911,870.91	911,870.91	193,638.86
b4) División Académica de Ing. Industrial	8,710,736.92	352,239.38	9,062,976.30	8,876,143.87	6,676,143.87	2,166,932.43
b5) División Académica de Ing. Electromecánica	6,867,326.72	-83,478.51	6,573,850.21	4,625,019.09	4,625,819.89	1,948,931.12
b6) División Académica de Ing. en Administración	18,336,455.20	650,706.91	11,187,182.11	8,205,227.29	6,205,227.29	2,981,934.62
b7) División Académica de Ing. en Sistemas	7,558,648.74	-223,556.31	7,333,090.43	5,112,024.99	5,112,824.59	2,221,085.84
b8) División Académica de Ingeniería Mecatrónica	5,849,435.12	684,564.30	6,333,999.42	4,683,438.92	4,833,438.92	1,650,568.68
b9) División Académica de Ing. Petrolera	5,081,507.76	-197,446.76	4,984,061.00	3,817,328.81	3,017,326.81	1,666,732.99
b10) División de Educación a Distancia y Mixta	1,149,754.66	821,452.47	1,971,287.13	1,473,079.55	1,473,079.55	409,127.53
División de Formación Integral	0.00	0.00	0.00	0.00	0.00	0.00
b11) Departamento de Desarrollo Académico	849,330.08	-46,710.09	602,619.99	567,578.43	567,576.43	235,843.58
b12) Departamento de Ciencias Básicas y Tecnologías de la Información	1,344,686.75	-337,975.18	1,006,713.57	868,422.23	697,826.77	139,291.34
b13) Coordinación de Incubación e Innovación empresarial	3,000.88	10,166.04	13,166.04	12,118.31	12,118.31	1,849.73
b14) Coordinación de Inglés	6,809,666.81	-1,958,141.17	4,741,527.84	3,190,729.36	3,180,729.36	1,560,798.28
b15) Departamento de Control Escolar y Servicios Estudiantiles	1,417,514.96	215,422.05	1,632,937.01	989,952.85	985,423.85	832,084.16

b18) Departamento de Difusión y Concertación	791,691.66	59,416.05	651,107.73	357,690.00	357,690.00	493,417.73
b17) Departamento de Pasgrate	451,893.92	32,603.54	484,687.46	336,346.12	338,346.12	146,341.34
b19) Departamento de Formación Integral y Tutorías	449,942.73	26,224.20	478,166.93	324,252.61	324,252.61	153,314.32
C. Dirección de Planeación y Vinculación	7,314,222.76	513,823.52	7,828,046.28	5,839,251.61	6,099,253.61	2,728,792.67
c1) Dirección de Planeación y Vinculación	673,933.28	383,471.94	1,257,405.22	823,135.36	629,195.88	429,209.34
c2) Subdirección de Vinculación	1,016,272.24	-90,276.64	925,995.40	572,251.33	572,251.53	353,743.67
c3) Subdirección de Planeación	960,385.72	51,545.64	1,011,311.58	692,693.82	692,693.82	319,011.74
c4) Departamento de Vinculación y Actividades Extracurriculares	3,178,501.10	156,998.58	3,335,469.68	2,183,403.91	2,163,403.31	1,152,065.75
Departamento de Residencia Profesional y Servicio social	0.00	0.00	0.00	0.00	0.00	0.00
c5) Departamento de Estadística, Evaluación y Control	446,364.04	32,034.53	478,418.57	330,893.76	330,633.76	147,724.73
c6) Departamento de Planeación de la Calidad	656,800.98	24,843.30	681,444.28	473,777.47	473,777.47	207,666.81
c7) Coordinación de Biblioteca	182,165.40	-44,783.91	137,361.59	17,031.22	17,031.22	120,350.37
Coordinación de Planeación y Transparencia	0.00	0.00	0.00	0.00	0.00	0.00
D. Subdirección Administrativa	13,652,608.31	2,599,254.67	16,251,962.98	12,859,446.29	12,731,335.29	3,392,417.89
d1) Subdirección Administrativa	3,109,545.22	-12,231.65	3,097,313.57	2,825,897.94	2,825,897.94	471,415.63
d2) Departamento de Personal	3,256,351.98	1,864,251.48	5,128,603.36	4,151,910.42	4,024,560.42	969,692.94
d3) Departamento de Recursos Financieros	1,393,732.00	188,765.41	1,588,497.41	1,207,381.31	1,207,331.91	381,115.50
d4) Departamento de Recursos Materiales y Servicios	5,233,743.60	477,171.75	5,710,915.35	4,356,300.61	4,355,600.60	1,354,814.74
d5) División de Contratación Académica	853,236.61	61,297.66	734,533.29	517,954.41	517,954.41	216,576.96
III. Total de Egresos (III = I + II)	101,296,784.54	0.80	101,296,784.54	73,433,365.36	73,254,463.53	27,862,733.16

Por pretesta de decir verdad declaramos que los Estados Financieros y sus notas, son razonablemente correctos y son responsabilidad del emisor.


M. JULIO CÉSAR MONTENEGRO HERNÁNDEZ


M.P. SARILÚ CÁRDENAS RODRÍGUEZ



DR. LUIS CARLOS LONGARES VIDAL

c5) Transporte	0.88	8.08	8.88	8.88	0.88	8.00
c6) Comunicaciones	0.00	8.08	0.00	8.88	0.00	8.80
c7) Turismo	0.00	8.08	0.00	0.80	0.08	8.80
c8) Ciencia, Tecnología e Innovación	0.88	8.08	0.08	0.88	8.08	0.00
c9) Otras Industrias y Otros Asuntos Económicos	0.88	0.00	8.08	0.00	8.08	0.00
D. Otras No Clasificadas en Funciones Anteriores (0=d1+d2+d3+d4)	0.80	8.00	8.08	0.00	8.08	0.00
d1) Transacciones de la Deuda Pública / Costo Financiero de la Deuda	0.00	8.00	0.00	0.00	0.00	0.00
d2) Transferencias, Participaciones y Aportaciones entre Diferentes Niveles y Ordenes de Gobierno	0.00	8.00	0.00	0.80	0.00	0.80
d3) saneamiento del Sistema Financiero	8.08	8.80	0.00	8.08	8.00	0.88
d4) Aduanos de Ejercicios Fiscales Anteriores	8.08	0.00	8.80	8.00	0.00	0.00
III. Total de Egresos (III = I + II)	101,298,704.54	0.00	101,296,704.54	73,433,865.36	73,254,463.59	27,862,738.10

Bajo protesta de decir verdad declaramos que los Estados Financieros y sus notas, son razonablemente correctos y son responsabilidad del emisor.


M. JULIO CÉSAR MONTENEGRO HERNÁNDEZ


M. SARILÚ CÁRDENAS RODRÍGUEZ


DR. LUIS CARLOS LONGARES VIDAL



Informe de Avance de Gestión Financiera Tercer Trimestre 2023
INSTITUTO TECNOLÓGICO DE ESTUDIOS SUPERIORES DE LA REGIÓN
CARBONÍFERA)
Estado Analítico del Ejercicio del Presupuesto de Egresos Detallado - LDF
Clasificación de Servicios Personales por Categoría
 Del 1 de enero al 30 de septiembre de 2023



Concepto (c)	Egresos					
	Aprobado (d)	Ampliaciones/ (Reducciones)	Modificado	Devengado	Pagado	Subejercicio (e)
I. Gasto No Etiquetado (I= A+B+C+D+E+F)	3,387,964.88	1,859,375.58	4,367,339.66	3,614,763.44	3,614,763.44	752,576.22
A. Personal Administrativo y de Servicio Público	3,307,964.88	1,059,375.58	4,367,339.66	3,614,763.44	3,614,763.44	752,576.22
B. Magisterio	0.80	8.88	8.88	0.80	0.80	8.80
C. Servicios de Salud (C=c1+c2)	8.88	8.88	8.88	0.80	0.80	8.80
c1) Personal Administrativo	8.00	0.00	0.00	0.80	0.88	8.80
c2) Personal Médico, Paramédico y afín	0.00	0.00	0.00	0.88	8.88	8.80
D. Seguridad Pública	0.00	0.00	8.88	0.80	0.88	8.80
E. Gastos asociados a la implementación de nuevas leyes federales o reformas de la mismas (E= e1+e2)	8.80	0.00	0.00	0.00	0.00	8.00
e1) Nombre del Programa o Ley 1	0.00	8.00	0.00	0.00	0.00	0.00
e2) Nombre del Programa o Ley 2	0.00	8.88	0.00	0.08	0.00	0.00
F. Sentencias laborales definitivas	0.00	8.88	0.00	0.00	0.00	0.00
II. Gasto Etiquetado (I= A+B+C+D+E+F)	78,727,548.24	-1,859,375.58	77,668,172.66	54,817,428.89	54,017,428.89	23,658,743.77
A. Personal Administrativo y de Servicio Público	78,727,548.24	-1,059,375.58	77,668,172.66	54,817,428.89	54,817,428.89	23,658,743.77
B. Magisterio	0.80	0.00	8.80	8.08	8.08	8.88
C. Servicios de Salud (C= c1+c2)	0.00	8.88	0.00	0.00	0.00	8.80
c1) Personal Administrativo	0.00	0.88	0.00	0.00	8.08	8.08
c2) Personal Médico, Paramédico y afín	0.00	0.00	0.00	8.08	8.08	0.00
D. Seguridad Pública	0.08	0.00	0.80	0.00	0.00	8.08
E. Gastos asociados a la implementación de nuevas leyes federales o reformas de la mismas (E= e1+e2)	0.08	0.00	0.00	0.00	8.08	8.08
e1) Nombre del Programa o Ley 1	0.88	0.00	0.00	8.08	8.08	8.08
e2) Nombre del Programa o Ley 2	0.00	0.80	0.80	8.08	8.88	0.08
F. Sentencias laborales definitivas	8.08	0.80	8.08	0.00	0.00	8.00
III. Total del Gasto en Servicios Personales (III= I+II)	82,835,512.32	8.80	82,835,512.32	57,632,192.33	57,832,192.33	24,403,319.99

Bajo protesta de decir verdad declaramos que los Estados Financieros y sus notas, son razonablemente correctos y son responsabilidad del emisor.

M.I. JULIO CÉSAR MONTENEGRO HERNÁNDEZ

M.P. SARILÚ CÁRDENAS RODRÍGUEZ

DR. LUIS CARLOS LONGARES VIDAL

Agujita, Coahuila a 18 de octubre de 2023

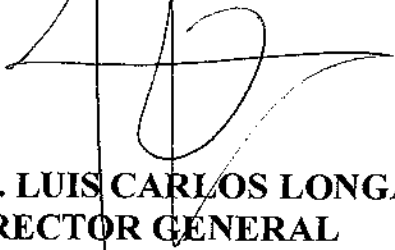
El formato referente a la información relativa al Avance de las acciones donde se debe reportar en los términos del artículo 6 de la Ley de Disciplina financiera de las Entidades Federalistas y los Municipios, cuando se recupere el presupuesto sostenible comprendido del 01 de julio al 30 de septiembre de 2023, NO LE APLICA a este Instituto, toda vez que no se encuentra en ese supuesto que establece la Ley de Disciplina Financiera.

Sin otro particular, le reitero mis más seguras consideraciones.

ATENTAMENTE

Excelencia en Educación tecnológica

“Educación, Ciencia y Tecnología, Grandeza de Nuestra Patria”



DR. LUIS CARLOS LONGARES VIDAL
DIRECTOR GENERAL

c. c. p. Archivo.



Agujita, Coahuila a 17 de octubre de 2023

El formato denominado Fuente de Ingresos con los que se haya pagado el nuevo gasto, no le aplica a este Instituto, toda vez que, en el periodo del 01 de julio al 30 de septiembre de 2023, este Instituto no tuvo nuevo gasto pagado.

Sin otro particular, le reitero mis más seguras consideraciones.

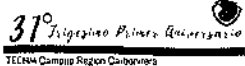
ATENTAMENTE

Excelencia en Educación tecnológica

“Educación, Ciencia y Tecnología, Grandeza de Nuestra Patria”

DR. LUIS CARLOS LONGARES VIDAL
DIRECTOR GENERAL

c. c. p. Archivo.





Agujita, Coahuila a 17 de octubre de 2023

La información relativa al cumplimiento de los convenios celebrados con la Secretaría de Hacienda y Crédito Público, en términos del capítulo IV de la Ley de Disciplina Financiera de las Entidades Federativas y los Municipios, NO APLICA a este Instituto, toda vez que, en el periodo del 01 de julio al 30 de septiembre de 2023, este Instituto no celebró convenios con la Secretaría de Hacienda y Crédito Público.

Sin otro particular, le reitero mis más seguras consideraciones.

A T E N T A M E N T E

Excelencia en Educación tecnológica

“Educación, Ciencia y Tecnología, Grandeza de Nuestra Patria”

DR. LUIS CARLOS LONGARES VIDAL
DIRECTOR GENERAL

c. c. p. Archivo.